

Федеральное государственное бюджетное образовательное учреждение
высшего образования
«Дагестанский государственный медицинский университет»
Министерства здравоохранения Российской Федерации
(ФГБОУ ВО ДГМУ Минздрава России)



СОГЛАСОВАНО
Проректор по учебной работе
Д.А. Омарова
Д.А. Омарова
« 31 » 08 / 2020 г.

РАБОЧАЯ ПРОГРАММА ДИСЦИПЛИНЫ
«Онкология»

Индекс дисциплины: Б1.Б.1

Специальность (направление): 31.08. 57 Онкология

Уровень высшего образования – ординатура

Квалификация выпускника – Врач-онколог

Кафедра - онкологии с УВ

Форма обучения – очная

Курс – 1, 2

Семестр – 1, 3

Всего трудоёмкость (в зачётных единицах/часах): 31/1116

Лекции – 10 часов

Практические (семинарские) занятия – 404 часов

Самостоятельная работа – 702 часов

Форма контроля – зачёт с оценкой

Рабочая программа дисциплины разработана в соответствии с ФГОС ВО по направлению подготовки (специальности) 31.08.57 Онкология, утвержденным приказом Министерства образования и науки Российской Федерации № 1100 от «25» августа 2014 г.

Рабочая программа учебной дисциплины одобрена на заседании кафедры от «31» августа 2020г.

Рабочая программа согласована:

1. Директор НМБ ДГМУ _____ (В.Р. Мусаева)
2. Начальник управления аспирантуры, ординатуры и интернатуры _____ (А.М. Магомедова)

Заведующий кафедрой _____ профессор, д.м.н., С.А. Алиев

Разработчик (и) рабочей программы:

- Рамазанов Мутаэлум Рамазанович – д.м.н., доцент кафедры онкологии с УВ
Магомедов Сапарчамагомед Магомедович – к.м.н., доцент кафедры онкологии с УВ
Тагирова Айша Гаджиевна – к.м.н, ассистент кафедры онкологии с УВ

I. ЦЕЛЬ И ЗАДАЧИ ОСВОЕНИЯ ДИСЦИПЛИНЫ

Цель: сформировать знания, умения, навыки основных положений теоретической онкологии, ознакомление ординаторов с тактикой врача общей лечебной сети при подозрении на наличие у пациента злокачественной опухоли;

Научить основным нозологическим формам злокачественных новообразований, современным принципам и методам диагностики и лечения онкологических больных, ознакомить с организацией онкологической помощи, выработать у ординаторов практические навыки в вопросах организации онкологической помощи населению, клиники и ранней диагностики злокачественных новообразований. Уметь анализировать клиническую ситуацию, использовать основные и дополнительные методы исследования, выполнять умения и навыки согласно перечню МЗ РФ.

Задачи:

Изучение основ онкологии;

Изучение основных направлений онкологии;

Изучение научных подходов к исследованию эффективности терапии онкологических заболеваний;

Изучение современных подходов в диагностике и лечении онкологической патологии;

Изучение этиопатогенеза онкологических заболеваний;

Приобретение ординаторами навыков обследования онкологических больных;

Формирование у ординаторов представлений о принципах профилактики онкологических заболеваний;

Формирование навыков формулирования диагноза злокачественного новообразования;

Формирование у ординаторов практических навыков по онкологии и оказанию первой врачебной помощи при неотложных состояниях;

Формирование у ординаторов навыков общения с онкобольными пациентами;

Ознакомление ординаторов с прогнозированием эффективности лечения онкобольных.

II. ПЛАНИРУЕМЫЕ РЕЗУЛЬТАТЫ ОБУЧЕНИЯ ПО ДИСЦИПЛИНЕ

Номер/ индекс компетенции	Наименование категории (группы) компетенции	Выпускник, освоивший программу ординатуры, должен обладать следующими компетенциями
УК -1	Готовностью к абстрактному мышлению, анализу, синтезу	Знать методы анализа и синтеза клиничко-анамнестической информации.
		Уметь абстрактно мыслить и анализировать фундаментальные исследования по онкологии и смежным дисциплинам.
		Владеть навыками техниками анализа, синтеза клиничко-анамнестической информации.
ПК-1	Готовность к осуществлению комплекса мероприятий, направленных на сохранение и укрепление здоровья и включающих в себя формирование здорового образа жизни, предупреждение возникновения и (или) распространения заболеваний, их раннюю диагностику, выявление причин и условий их возникновения и развития, а также направленных на устранение вредного влияния на здоровье человека факторов среды его обитания	Знать факторы риска возникновения и обострения заболеваний, факторы и условия здорового образа жизни и преждевременного старения организма.
		Уметь выявить причины, условия возникновения и развития онкологических заболеваний; разработать комплекс мероприятий направленных на формирование здорового образа жизни обеспечивающих здоровье организму.
		Владеть методами профилактики и ранней диагностики заболеваний; методами профилактики онкологических заболеваний.
ПК -2	ПК-2 Готовность к проведению профилактических медицинских осмотров, диспансеризации и осуществлению диспансерного наблюдения за здоровыми и хроническими больными.	Знать документы, регламентирующие организацию и проведение профилактических медицинских осмотров, диспансеризации и диспансерного наблюдения больных онкологическими заболеваниями; перечень контингентов, подлежащих данным видам обследования и наблюдения.
		Уметь проводить профилактические медицинские осмотры различных контингентов и профессиональных групп населения с целью выявления онкологических заболеваний; участвовать в диспансеризации населения и оценивать ее эффективность; составлять комплексные планы диспансерных мероприятий на год для больных онкологического профиля, подлежащих

		диспансерному наблюдению; проводить диспансерное наблюдение больных онкологическими заболеваниями; оценить эффективность диспансерного наблюдения пациентов с онкологическими заболеваниями.
		Владеть методами проведения профилактических медицинских осмотров различных контингентов и профессиональных групп населения с целью выявления онкологических заболеваний.
ПК-5	Готовность к определению у пациентов патологических состояний, симптомов, синдромов заболеваний, нозологических форм в соответствии с Международной статистической классификацией болезней и проблем, связанных со здоровьем.	Знать: симптомы, синдромы заболеваний, которые помогут при постановке диагноза онкологическим больным
		Уметь сопоставить тот или иной синдром или симптом с имеющейся онкологической патологией. На основании симптомов провести диагностику. Дифференцировать онкологическую патологию с другими. Правильно поставить диагноз и подобрать верную тактику лечения.
		Владеть этическими нормами и правилами осуществления клинического исследования; способностью использовать в практической деятельности современных подходов в диагностике и терапии онкологических заболеваний;
ПК-6	Готовность к ведению и лечению пациентов нуждающихся в оказании онкологической медицинской помощи	Знать: клиническую симптоматику и патогенез основных онкологических заболеваний, их профилактику, диагностику и лечение.
		Уметь получать информацию о заболевании; применять объективные методы обследования больного; выявлять общие и специфические признаки заболевания; выполнять перечень работ и услуг для диагностики заболевания, оценки состояния больного и клинической ситуации в соответствии со стандартом медицинской помощи; определять показания для госпитализации и организовывать ее; проводить дифференциальную диагностику; обосновывать клинический диагноз, план и тактику ведения больного.
		Владеть Методикой оказания медицинской помощи больным заболеваниями онкологического профиля в соответствии с установленными порядками оказания отдельных видов медицинской помощи и

		стандартами медицинской помощи.
--	--	---------------------------------

III. МЕСТО ДИСЦИПЛИНЫ В СТРУКТУРЕ ОБРАЗОВАТЕЛЬНОЙ ПРОГРАММЫ

Дисциплина «Онкология» относится к Блоку 1 «Дисциплины» базовой части ОПОП ВО по направлению подготовки 31.08.57 Онкология и осваивается в 1 и 3 семестре. Изучение дисциплины направлено на формирование компетенций врача, обеспечивающих выполнение основных видов деятельности врача.

IV. ТРУДОЕМКОСТЬ УЧЕБНОЙ ДИСЦИПЛИНЫ И ВИДЫ КОНТАКТНОЙ РАБОТЫ

Общая трудоемкость дисциплины составляет 31 зачетных единиц.

Вид работы	Всего часов	Семестры	
		1	3
Контактная работа (всего), в том числе:	414	208	206
Аудиторная работа (всего)	414	208	206
Лекции (Л)	10	6	4
Практические занятия (ПЗ)	404	202	202
Самостоятельная работа обучающегося (СРО)	702	332	370
Вид промежуточной аттестации	Зачёт с оценкой		
ИТОГО: общая трудоемкость	1116	540	576
	31з.е.	15 з.е	16з.е

V. СТРУКТУРА И СОДЕРЖАНИЕ УЧЕБНОЙ ДИСЦИПЛИНЫ

5.1 Разделы учебной дисциплины и компетенции, которые должны быть освоены при их изучении

№ п/п	Коды формируемых компетенций	Наименование раздела дисциплины	Содержание раздела
-------	------------------------------	---------------------------------	--------------------

1 семестр			
1	УК-1;ПК-5;	<p style="text-align: center;">Раздел 1.</p> <p>Современные проблемы онкологии. Деонтология в онкологии. Организация онкологической помощи, эпидемиология злокачественных опухолей.</p>	<p>Организация специализированной медицинской помощи онкологическим больным в Республике Дагестан и в Российской Федерации.</p> <p>Деонтология в онкологии. Эпидемиология злокачественных опухолей.</p>
2	УК-1;ПК-1; ПК-2; ПК-5; ПК-6.	<p style="text-align: center;">Раздел 2.</p> <p>Патогенез клинических симптомов. Современные методы диагностики злокачественных опухолей. Современные методы лечения злокачественных опухолей</p>	<p>Диагностика опухолевых заболеваний</p> <p>Лучевые методы диагностики</p> <p>Эндоскопические методы диагностики</p> <p>Цитологическая и морфологическая диагностика</p> <p>Лабораторная диагностика</p> <p>Патогенез клинических симптомов злокачественных новообразований.</p> <p>Методы лечения в онкологии.</p> <p>Хирургический метод лечения</p> <p>Лучевой метод лечения</p> <p>Химиотерапия и гормонотерапия</p> <p>Прочие методы лечения (лазерная терапия, криотерапия, иммунотерапия, гипертермия, фотодинамическая терапия)</p> <p>Комбинированное и комплексное лечение</p> <p>Симптоматическая терапия онкологических больных</p>
3	УК-1;ПК-1; ПК-2; ПК-5; ПК-6.	<p style="text-align: center;">Раздел 3.</p> <p>Рак кожи. Меланома.</p>	<p>Опухоли кожи</p> <p>Предраковые заболевания и рак кожи</p> <p>Рак кожи. Меланома. Невусы</p> <p>Меланома. Их диагностика, лечение.</p>
4	УК-1;ПК-1; ПК-2; ПК-5; ПК-6.	<p style="text-align: center;">Раздел 4.</p> <p>Рак нижней губы. Рак полости рта.</p>	<p>Рак языка и слизистой полости рта. Диагностика. Симптомы. Лечение.</p> <p>Рак нижней губы</p> <p>Диагностика. Симптомы. Лечение.</p> <p>Доброкачественные и злокачественные новообразования. Предраковые заболевания кожи. Предраковые заболевания красной каймы губ и слизистой оболочки полости рта. Классификация, Диагностика. Лечение</p>

5	УК-1;ПК-1; ПК-2; ПК-5; ПК-6.	Раздел 5. Предраковые заболевания молочной железы. Рак молочной железы.	Предраковые заболевания и рак молочной железы Доброкачественные заболевания молочных желез Рак молочной железы
6	УК-1;ПК-1; ПК-2; ПК-5; ПК-6.	Раздел 6. Рак пищевода. Рак желудка. Рак толстой кишки.	Рак пищевода Предопухолевые заболевания пищевода Рак пищевода. Рак желудка. Предрак желудка. Рак желудка. Рак толстой кишки Предраковые заболевания толстой кишки. Рак толстой кишки. Их симптомы. Диагностика. Лечение.
3 семестр			
7	УК-1;ПК-1; ПК-2; ПК-5; ПК-6.	Раздел 7. Рак печени и поджелудочной железы.	Рак печени и поджелудочной железы Предрак и рак печени. Предрак и рак поджелудочной железы Механическая желтуха. Вопросы дифференциальной диагностики. Тактика с включением вопросов малоинвазивной хирургии.
8	УК-1;ПК-1; ПК-2; ПК-5; ПК-6.	Раздел 8. Вопросы ургентной онкологии	Кровотечения. Непроходимость. Кризовые состояния.
9	УК-1;ПК-1; ПК-2; ПК-5; ПК-6.	Раздел 9. Саркомы костей и мягких тканей.	Опухоли костей и мягких тканей Опухоли мягких тканей Опухоли костей
10	УК-1;ПК-1; ПК-2; ПК-5; ПК-6.	Раздел 10. Лимфогранулематоз. Неходжкинскиелимфомы.	Злокачественные лимфомы: ЛГМ, Неходжкинскиелимфомы
11	УК-1;ПК-1; ПК-2; ПК-5; ПК-6.	Раздел 11. Предраковые заболевания и Рак легкого.	Предраковые заболевания легкого Рак легкого. Этиология. Патогенез. Диагностика и лечение.
12	УК-1;ПК-1; ПК-2; ПК-5; ПК-6.	Раздел 12. Рак щитовидной железы.	Рак щитовидной железы. Этиология. Диагностика. Лечение. Актуальные вопросы в эндокринной онкологии.

5.2 Разделы дисциплины, виды учебной деятельности и формы текущего

контроля успеваемости и промежуточной аттестации по итогам освоения

дисциплины

1	Наименование раздела дисциплины	Виды деятельности (в часах)				Оценочные средства для текущего контроля успеваемости и промежуточной аттестации по итогам освоения дисциплины
		Л	ПЗ	СРО	Всего	
1	2	3	4	5	6	7
1.	Раздел 1. Современные проблемы онкологии. Деонтология в онкологии. Организация онкологической помощи, эпидемиология злокачественных опухолей.	1	30	55	86	1 – собеседование; 2 – тестовый контроль; 3 – реферат. 4 – ситуац. задача
2.	Раздел 2. Патогенез клинических симптомов. Современные методы диагностики злокачественных опухолей. Современные методы лечения злокачественных опухолей	1	32	55	88	1 – собеседование; 2 – тестовый контроль; 3 – реферат. 4 – ситуац. задача
3	Раздел 3. Рак кожи. Меланома.	1	30	55	86	1 – собеседование; 2 – тестовый контроль; 3 – реферат. 4 – ситуац. задача
4	Раздел 4. Рак нижней губы. Рак полости рта.	1	30	55	86	1 – собеседование; 2 – тестовый контроль; 3 – реферат. 4 – ситуац. задача
5	Раздел 5. Предраковые заболевания молочной железы. Рак молочной железы.	1	40	56	97	1 – собеседование; 2 – тестовый контроль; 3 – реферат. 4 – ситуац. задача
6	Раздел 6. Рак пищевода. Рак желудка. Рак толстой кишки.	1	40	56	97	1 – собеседование; 2 – тестовый контроль; 3 – реферат. 4 – ситуац. задача
7	Раздел 7. Рак печени и поджелудочной железы.	1	40	62	103	1 – собеседование; 2 – тестовый контроль; 3 – реферат. 4 – ситуац. задача

8	Раздел 8. Вопросы ургентной онкологии.	1	30	61	92	1 – собеседование; 2 – тестовый контроль; 3 – реферат. 4 – ситуац. задача
9	Раздел 9. Саркомы костей и мягких тканей.	0	30	62	92	1 – собеседование; 2 – тестовый контроль; 3 – реферат. 4 – ситуац. задача
10	Раздел 10. Лимфогранулематоз. Неходжкинскиелимфомы.	1	35	62	98	1 – собеседование; 2 – тестовый контроль; 3 – реферат. 4 – ситуац. задача
11	Раздел 11. Предраковые заболевания и Рак легкого.	0	35	61	96	1 – собеседование; 2 – тестовый контроль; 3 – реферат. 4 – ситуац. задача
12	Раздел 12. Рак щитовидной железы.	1	32	62	95	1 – собеседование; 2 – тестовый контроль; 3 – реферат. 4 – ситуац. задача
	ИТОГО	10	404	702	1116	

5.3 Название тем лекции с указанием количества часов

№ раздела	Раздел	Название тем лекций	Количество часов в семестре
			1 семестр
1	Раздел 1. Современные проблемы онкологии. Деонтология в онкологии. Организация онкологической помощи, эпидемиология злокачественных опухолей.	Организация специализированной медицинской помощи онкологическим больным в Республике Дагестан и в Российской Федерации. Деонтология в онкологии. Эпидемиология злокачественных опухолей.	1
2	Раздел 2 Патогенез клинических симптомов. Современные	Диагностика опухолевых заболеваний.	1

	методы диагностики злокачественных опухолей. Современные методы лечения злокачественных опухолей	Методы лечения в онкологии.	
3	Раздел 3 Рак кожи. Меланома.	Опухоли кожи	1
4	Раздел 4 Рак нижней губы. Рак полости рта.	Предраковые заболевания и рак языка и слизистой полости рта, а также нижней губы.	1
5	Раздел 5 Предраковые заболевания молочной железы. Рак молочной железы.	Предраковые заболевания и рак молочной железы.	1
6	Раздел 6 Рак пищевода. Рак желудка. Рак толстой кишки.	Предраковые заболевания и рак пищевода, желудка и толстой кишки.	1
	ИТОГО в семестре		6
			3 семестр
7	Раздел 7 Рак печени и поджелудочной железы.	Предрак и рак печени и поджелудочной железы.	1
8	Раздел 8 Вопросы ургентной онкологии.	Кровотечения. Непроходимость. Кризовые состояния.	1
9	Раздел 9 Саркомы костей и мягких тканей.	Опухоли мягких тканей Опухоли костей	0
10	Раздел 10 Лимфогранулематоз. Неходжкинскиелимфомы.	Злокачественные лимфомы.	1
11	Раздел 11 Предраковые заболевания и Рак легкого.	Предраковые заболевания легкого Рак легкого.	0
12	Раздел 12 Рак щитовидной железы.	Рак щитовидной железы. Этиология. Диагностика. Лечение.	1

		Актуальные вопросы эндокринной онкологии.	В	
	ИТОГО в семестре			4
	ВСЕГО:			10

5.4. Название тем практических занятий с указанием количества часов

№ п/п	Раздел дисциплины	Название тем практических занятий	Формы текущего контроля	Количество часов в семестре	
				1 семестр	3 семестр
1	Современные проблемы онкологии. Деонтология в онкологии. Организация онкологической помощи, эпидемиология злокачественных опухолей.	Тема 1 Организация специализированной медицинской помощи онкологическим больным в Республике Дагестан и в Российской Федерации.	1 – собеседование; 2 – тестовый контроль; 3 – ситуационные задачи	10	
		Тема 2 Деонтология в онкологии.	1 – собеседование; 2 – тестовый контроль; 3 – ситуационные задачи		
		Тема 3 Эпидемиология злокачественных опухолей.	1 – собеседование; 2 – тестовый контроль; 3 – реферат. 4 – ситуационные задачи		
2	Патогенез клинических симптомов. Современные методы диагностики злокачественных опухолей. Современные методы лечения злокачественных опухолей.	Тема 1 Диагностика опухолевых заболеваний Лабораторная диагностика	1 – собеседование; 2 – тестовый контроль; 3 – ситуационные задачи	3	
		Тема 2 Лучевые методы диагностики	1 – собеседование; 2 – тестовый контроль;		

			3 – ситуационные задачи		
		Тема 3 Эндоскопические методы диагностики	1 – собеседование; 2 – тестовый контроль; 3 – ситуационные задачи	3	
		Тема 4 Цитологическая и морфологическая диагностика	1 – собеседование; 2 – тестовый контроль; 3 – ситуационные задачи	3	
		Тема 5 Патогенез клинических симптомов злокачественных новообразований.	1 – собеседование; 2 – тестовый контроль; 3 – ситуационные задачи	4	
		Тема 6 Методы лечения в онкологии. Хирургический метод лечения	1 – собеседование; 2 – тестовый контроль; 3 – реферат. 4 – ситуационные задачи	4	
		Тема 7 Лучевой метод лечения	1 – собеседование; 2 – тестовый контроль; 3 – ситуационные задачи	3	
		Тема 8 Химиотерапия и гормонотерапия	1 – собеседование; 2 – тестовый контроль; 3 – ситуационные задачи	3	
		Тема 9 Прочие методы лечения (лазерная терапия, криотерапия, иммунотерапия, гипертермия, фотодинамическая терапия)	1 – собеседование; 2 – тестовый контроль; 3 – ситуационные задачи	3	

		Тема 10 Комбинированное и комплексное лечение Симптоматическая терапия онкологических больных	1 – собеседование; 2 – тестовый контроль; 3 – ситуационные задачи	3	
3	Рак кожи. Меланома.	Тема 1 Этиология и патогенез меланомы. Классификация. Симптомы, диагностика и лечение меланомы.	1 – собеседование; 2 – тестовый контроль; 3—ситуационные задачи	10	
		Тема 2 Этиология и патогенез рака кожи. Классификация. Симптомы, диагностика и лечение рака кожи.	1 – собеседование; 2 – тестовый контроль; 3 – ситуационные задачи	10	
		Тема 3 Предраковые заболевания кожи. Их классификация. Патогенез. Виды профилактики в онкологии.	1 – собеседование; 2 – тестовый контроль; 3 – ситуационные задачи	10	
4	Рак нижней губы. Рак полости рта.	Тема 1 Рак языка и слизистой полости рта. Диагностика. Симптомы. Лечение.	1 – собеседование; 2 – тестовый контроль; 3—ситуационные задачи	10	
		Тема 2 Рак нижней губы Диагностика. Симптомы. Лечение.	1 – собеседование; 2 – тестовый контроль; 3 – реферат. 4 – ситуационные задачи	10	
		Тема 3 Доброкачественные и злокачественные новообразования. Предраковые заболевания красной каймы губ и слизистой оболочки полости рта. Классификация, Диагностика. Лечение	1 – собеседование; 2 – тестовый контроль; 3 – ситуационные задачи	10	
5	Предраковые заболевания молочной железы. Рак молочной железы.	Тема 1 Виды профилактики рака молочной железы.	1 – собеседование; 2 – тестовый контроль; 3—ситуационные	10	

			задачи		
		Тема 2 Доброкачественные заболевания молочных желез. Этиология и патогенез. Классификация. Симптомы, диагностика и лечение.	1 – собеседование; 2 – тестовый контроль; 3 – ситуационные задачи	15	
		Тема 3 Рак молочной железы. Этиология и патогенез. Классификация. Симптомы, диагностика и лечение.	1 – собеседование; 2 – тестовый контроль; 3 – реферат. 4 – ситуационные задачи	15	
6	Рак пищевода. Рак желудка. Рак толстой кишки.	Тема 1 Предопухолевые заболевания пищевода.	1 – собеседование; 2 – тестовый контроль; 3 – ситуационные задачи	6	
		Тема 2 Рак пищевода. Этиология и патогенез. Классификация. Симптомы, диагностика и лечение.	1 – собеседование; 2 – тестовый контроль; 3 – ситуационные задачи	8	
		Тема 3 Предраковые заболевания желудка.	1 – собеседование; 2 – тестовый контроль; 3 – ситуационные задачи	6	
		Тема 4 Рак желудка. Этиология и патогенез. Классификация. Симптомы, диагностика и лечение.	1 – собеседование; 2 – тестовый контроль; 3 – ситуационные задачи	7	
		Тема 5 Предраковые заболевания толстой кишки.	1 – собеседование; 2 – тестовый контроль; 3 – ситуационные задачи	6	
		Тема 6 Рак толстой кишки. Этиология и патогенез. Классификация. Симптомы, диагностика и лечение.	1 – собеседование; 2 – тестовый контроль; 3 – ситуационные задачи	7	

ИТОГО в семестре				202	
7	Рак печени и поджелудочной железы.	Тема 1 Предраковые заболевания печени.	1 – собеседование; 2 – тестовый контроль; 3 – ситуационные задачи		5
		Тема 2 Рак печени. Этиология и патогенез. Классификация. Симптомы, диагностика и лечение.	1 – собеседование; 2 – тестовый контроль; 3 – ситуационные задачи		6
		Тема 3 Предраковые заболевания поджелудочной железы.	1 – собеседование; 2 – тестовый контроль; 3 – ситуационная задача		5
		Тема 4 Рак поджелудочной железы. Этиология и патогенез. Классификация. Симптомы, диагностика и лечение.	1 – собеседование; 2 – тестовый контроль; 3 – ситуационные задачи		6
		Тема 5 Механическая желтуха.	1 – собеседование; 2 – тестовый контроль; 3 – ситуационная задача		6
		Тема 6 Вопросы дифференциальной диагностики.	1 – собеседование; 2 – тестовый контроль; 3 – ситуационные задачи		6
		Тема 7 Тактика с включением вопросов малоинвазивной хирургии.	1 – собеседование; 2 – тестовый контроль; 3 – ситуационные задачи		6
8	Вопросы ургентной онкологии.	Тема 1 кровотечения	1 – собеседование; 2 – тестовый контроль; 3 – ситуационные задачи		10
		Тема 2	1 – собеседование;		10

		Непроходимость.	2 – тестовый контроль; 3 – ситуационные задачи		
		Тема 3 Кризовые состояния.	1 – собеседование; 2 – тестовый контроль; 3 – ситуационные задачи		10
9	Саркомы костей и мягких тканей.	Тема 1 Опухоли костей	1 – собеседование; 2 – тестовый контроль; 3—ситуационные задачи		10
		Тема 2 Опухоли мягких тканей	1 – собеседование; 2 – тестовый контроль; 3 – ситуационные задачи		10
		Тема 3 Предопухолевые заболевания костей и мягких тканей.	1 – собеседование; 2 – тестовый контроль; 3 – ситуационные задачи		10
10	Лимфогранулематоз. Неходжкинскиелимфомы.	Тема 1 Злокачественные лимфомы. Классификации.	1 – собеседование; 2 – тестовый контроль; 3—ситуационные задачи		10
		Тема 2 ЛГМ. Этиология и патогенез. Симптомы, диагностика и лечение.	1 – собеседование; 2 – тестовый контроль; 3 – ситуационные задачи		10
		Тема 3 Неходжкинскиелимфомы. Этиология и патогенез. Симптомы, диагностика и лечение.	1 – собеседование; 2 – тестовый контроль; 3 – ситуационные задачи		15
11	Предраковые заболевания и Рак легкого.	Тема 1 Предраковые заболевания легкого	1 – собеседование; 2 – тестовый контроль; 3—ситуационные		15

			задачи		
		Тема 2 Рак легкого. Этиология. Патогенез. Диагностика и лечение.	1 – собеседование; 2 – тестовый контроль; 3 – ситуационные задачи		20
12	Рак щитовидной железы.	Тема 1 Рак щитовидной железы. Этиология. Диагностика. Лечение.	1 – собеседование; 2 – тестовый контроль; 3 – ситуационные задачи		16
		Тема 2 Актуальные вопросы в эндокринной онкологии.	1 – собеседование; 2 – тестовый контроль; 3 – ситуационные задачи		16
ИТОГО в семестре					202
ВСЕГО					404

5.5 Самостоятельная работа обучающегося по дисциплине

№ п/п	Раздел	Наименования работ	Формы текущего контроля	Количество часов в семестре	
				1 семестр	3 семестр
1	Раздел 1. Современные проблемы онкологии. Деонтология в онкологии. Организация онкологической помощи, эпидемиология злокачественных опухолей.	Изучение учебной и научной литературы Подготовка к практическому занятию Работа с лекционным материалом Подготовка к тестированию Решение задач, выданных на практическом занятии	1 – собеседование; 2 – реферат.	55	
2	Раздел 2 Патогенез клинических симптомов. Современные методы диагностики	Изучение учебной и научной литературы Подготовка к практическому занятию Работа с лекционным материалом Подготовка к тестированию Решение задач, выданных на практическом	1 – собеседование; 2 – реферат.	55	

	злокачественных опухолей. Современные методы лечения злокачественных опухолей.	занятия			
3	Раздел 3 Рак кожи. Меланома.	Изучение учебной и научной литературы Подготовка к практическому занятию Работа с лекционным материалом Подготовка к тестированию Решение задач, выданных на практическом занятии	1 – собеседование; 2 – реферат.	55	
4	Раздел 4 Рак нижней губы. Рак полости рта.	Изучение учебной и научной литературы Подготовка к практическому занятию Работа с лекционным материалом Подготовка к тестированию Решение задач, выданных на практическом занятии	1 – собеседование; 2 – реферат.	55	
5	Раздел 5 Предраковые заболевания молочной железы. Рак молочной железы.	Изучение учебной и научной литературы Подготовка к практическому занятию Работа с лекционным материалом Подготовка к тестированию Решение задач, выданных на практическом занятии	1 – собеседование; 2 – реферат.	56	
6	Раздел 6 Рак пищевода. Рак желудка. Рак толстой кишки.	Изучение учебной и научной литературы Подготовка к практическому занятию Работа с лекционным материалом Подготовка к тестированию Решение задач, выданных на практическом занятии	1 – собеседование; 2 – реферат.	56	
ИТОГО в семестре				332	
1	Раздел 7 Рак печени и поджелудочной железы.	Изучение учебной и научной литературы Подготовка к практическому занятию Работа с лекционным материалом Подготовка к тестированию Решение задач, выданных на практическом занятии	1 – собеседование; 2 – реферат.		62

2	Раздел 8 Вопросы ургентной онкологии.	Изучение учебной и научной литературы Подготовка к практическому занятию Работа с лекционным материалом Подготовка к тестированию Решение задач, выданных на практическом занятии	1 – собеседование; 2 – реферат.		61
3	Раздел 9 Саркомы костей и мягких тканей.	Изучение учебной и научной литературы Подготовка к практическому занятию Работа с лекционным материалом Подготовка к тестированию Решение задач, выданных на практическом занятии	1 – собеседование; 2 – реферат.		62
4	Раздел 10 Лимфогранулематоз. Неходжкинскиелимфомы.	Изучение учебной и научной литературы Подготовка к практическому занятию Работа с лекционным материалом Подготовка к тестированию Решение задач, выданных на практическом занятии	1 – собеседование; 2 – реферат.		62
5	Раздел 11 Предраковые заболевания и Рак легкого.	Изучение учебной и научной литературы Подготовка к практическому занятию Работа с лекционным материалом Подготовка к тестированию Решение задач, выданных на практическом занятии	1 – собеседование; 2 – реферат.		61
6	Раздел 12 Рак щитовидной железы.	Изучение учебной и научной литературы Подготовка к практическому занятию Работа с лекционным материалом Подготовка к тестированию Решение задач, выданных на практическом занятии	1 – собеседование; 2 – реферат.		62
	ИТОГО в семестре				370
	ВСЕГО			702	

VI. ОЦЕНОЧНЫЕ СРЕДСТВА ДЛЯ ТЕКУЩЕГО КОНТРОЛЯ УСПЕВАЕМОСТИ И ПРОМЕЖУТОЧНОЙ АТТЕСТАЦИИ ПО ИТОГАМ ОСВОЕНИЯ ДИСЦИПЛИНЫ

Фонд оценочных средств с полным комплектом оценочных средств для текущего контроля успеваемости и промежуточной аттестации по итогам освоения дисциплины разработан в форме самостоятельного документа. (Приложение 1)

6.1. Текущий контроль успеваемости

6.1.1. Перечень компетенций с указанием этапов их формирования в процессе освоения рабочей программы дисциплины

№ раздела	Код контролируемой компетенции	Наименование раздела дисциплин	Формы контроля
1 семестр			
1	УК-1; ПК-1; ПК-2; ПК-5; ПК-6.	Современные проблемы онкологии. Деонтология в онкологии. Организация онкологической помощи, эпидемиология злокачественных опухолей.	1 – собеседование; 2 – тестовый контроль; 3 – реферат. 4 – ситуационная задача
2	УУК-1; ПК-1; ПК-2; ПК-5; ПК-6; УК-1; ПК-1; ПК-2; ПК-5; ПК-6.	Патогенез клинических симптомов. Современные методы диагностики злокачественных опухолей. Современные методы лечения злокачественных опухолей.	1 – собеседование; 2 – тестовый контроль; 3 – реферат. 4 – ситуационная задача
3	УК-1; ПК-1; ПК-2; ПК-5; ПК-6.	Рак кожи. Меланома.	1 – собеседование; 2 – тестовый контроль; 3 – реферат. 4 – ситуационная задача
4	УК-1; ПК-1; ПК-2; ПК-5; ПК-6.	Рак нижней губы. Рак полости рта.	1 – собеседование; 2 – тестовый контроль; 3 – реферат. 4 – ситуационная задача
5	УК-1; ПК-1; ПК-2; ПК-5; ПК-6.	Предраковые заболевания молочной железы. Рак молочной железы.	1 – собеседование; 2 – тестовый контроль; 3 – реферат. 4 – ситуационная задача
6	УК-1; ПК-1; ПК-2; ПК-5; ПК-6.	Рак пищевода. Рак желудка. Рак толстой кишки.	1 – собеседование; 2 – тестовый контроль; 3 – реферат. 4 – ситуационная задача
3 семестр			
7	УУК-1; ПК-1; ПК-2; ПК-5; ПК-6.	Рак печени и поджелудочной железы.	1 – собеседование; 2 – тестовый контроль; 3 – реферат. 4 – ситуационная задача
8	УК-1; ПК-1; ПК-2; ПК-5; ПК-6.	Вопросы ургентной онкологии.	1 – собеседование; 2 – тестовый контроль; 3 – реферат. 4 – ситуационная задача
9	УК-1; ПК-1; ПК-2; ПК-5; ПК-6.	Саркомы костей и мягких тканей.	1 – собеседование; 2 – тестовый контроль; 3 – реферат.

			4 – ситуационная задача
10	УУК-1;ПК-1; ПК-2; ПК-5; ПК-6.	Лимфогранулематоз. Неходжкинскиелимфомы.	1 – собеседование; 2 – тестовый контроль; 3 – реферат. 4 – ситуационная задача
11	УК-1;ПК-1; ПК-2; ПК-5; ПК-6.	Предраковые заболевания и Рак легкого.	1 – собеседование; 2 – тестовый контроль; 3 – реферат. 4 – ситуационная задача
12	УК-1;ПК-1; ПК-2; ПК-5, ПК-6.	Рак щитовидной железы.	1 – собеседование; 2 – тестовый контроль; 3 – реферат. 4 – ситуационная задача
Промежуточная аттестация по итогам освоения дисциплины			
	УК-1;ПК-1; ПК-2; ПК-5, ПК-6.	Зачёт с оценкой	Собеседование по билетам – устно

6.1.2. Примеры оценочных средств для текущего контроля успеваемости

ПРИМЕРЫ!

Для текущего контроля успеваемости дисциплине используют следующие оценочные средства:

СОБЕСЕДОВАНИЕ ПО КОНТРОЛЬНЫМ ВОПРОСАМ

СОБЕСЕДОВАНИЕ ПО ВОПРОСАМ ТЕМЫ ПРАКТИЧЕСКОГО ЗАНЯТИЯ

Раздел 5. Предраковые заболевания молочной железы. Рак молочной железы. Рак легкого.

Тема практического занятия №1. Предраковые заболевания и рак молочной железы.

Контролируемые компетенции: УК-1, ПК-5, ПК-1, ПК-2, ПК-6.

1. Определение понятия рак молочной железы.
2. Классификация рака молочной железы по TNM.
3. Этиология и патогенез рака молочной железы.
4. Клиника и дифференциальная диагностика рака молочной железы.
5. Лечение рака молочной железы.
6. После операционные осложнения при раке молочной железы.
7. Профилактика рака молочной железы.
8. Профилактика первичная, вторичная третичная.
9.

(собеседование по вопросам темы практического занятия):

✓ «Отлично»:

Ординатор имеет глубокие знания учебного материала по теме практического занятия, сформулировал полный и правильный ответ на вопросы темы занятия, с соблюдением логики изложения материала, показывает усвоение взаимосвязи основных понятий, используемых в работе, смог ответить на все уточняющие и дополнительные вопросы. Ординатор демонстрирует знания теоретического и практического материала по теме занятия.

✓ «Хорошо»:

Ординатор показал знание учебного материала, усвоил основную литературу, смог ответить почти полно на все заданные дополнительные и уточняющие вопросы. Ординатор демонстрирует знания теоретического и практического материала по теме занятия, допуская незначительные неточности.

✓ «Удовлетворительно»:

Ординатор в целом освоил материал практического занятия, ответил не на все уточняющие и дополнительные вопросы. Ординатор затрудняется с правильной оценкой предложенной задачи, даёт неполный ответ, требующий наводящих вопросов преподавателя.

✓ «Неудовлетворительно»:

Ординатор имеет существенные пробелы в знаниях основного учебного материала практического занятия, полностью не раскрыл содержание вопросов, не смог ответить на уточняющие и дополнительные вопросы. Неудовлетворительная оценка выставляется ординатору, отказавшемуся отвечать на вопросы темы практического занятия.

ТЕСТИРОВАНИЕ

ПРИМЕР!

ТЕКУЩИЙ КОНТРОЛЬ УСПЕВАЕМОСТИ – ТЕСТЫ

Раздел 6.

Рак пищевода. Рак желудка. Рак толстой кишки.

Тема: Рак пищевода. Рак толстой кишки.

Коды контролируемых компетенций: УК-1, ПК-5, ПК-1, ПК-2, ПК-6.

Вариант 4

1. Подлежат ли динамическому наблюдению больные язвой желудка

а) нет

б) всегда.

в) при длительно существующих язвах

2. Характерные проявления начальных форм рака пищевода
- а) чувство царапания за грудиной или прилипания при проглатывании.
 - б) осиплость голоса
 - в) гиперсаливация
 - г) дисфагия 1 -II степени
3. Какому лечению следует отдавать предпочтение при локализованных формах сарком мягких тканей:
- а) физиотерапия, включая рассасывающую
 - б) экономное иссечение опухоли
 - в) комбинированное лечение.
 - г) химиотерапия
4. Злокачественные опухоли характеризуются
- а) наличием капсулы
 - б) инфильтративным ростом в окружающие органы и ткани.
 - в) снижением силы сцепления клеток.
 - г) оттеснением окружающих тканей
5. Доброкачественные опухоли характеризуются
- а) способностью метастазировать
 - б) неконтролируемым инфильтративным ростом
 - в) высокой, дифференцировкой клеток
 - г) наличием капсулы
6. Методы первичной диагностики рака пищевода
- а) компьютерная томография
 - б) рентгенография, пищевода
 - в) эзофагоскопия, с биопсией
 - г) морфологическое исследование биопсийного материала
7. Первые клинические проявления рака прямой кишки
- а) непроходимость кишечника
 - б) примесь слизи в кале
 - в) примесь крови и гноя в кале
 - г) чувство, неполного опорожнения кишечника
-

Критерии оценки текущего контроля успеваемости (тесты):

- ✓ «Отлично»:
100-90%
- ✓ «Хорошо»:
89-70%

✓ «Удовлетворительно»:

69-51%

✓ «Неудовлетворительно»:

<50%

ТЕКУЩИЙ КОНТРОЛЬ УСПЕВАЕМОСТИ – РЕФЕРАТ

Раздел 3.

Рак кожи. Меланома.

Контролируемые компетенции: УК-1, ПК-5, ПК-1, ПК-2, ПК-6.

Тематика рефератов:

1. «Меланома – царица онкологии».

2.

Критерии оценки текущего контроля (реферат):

- Новизна реферированного текста: макс. – 20 баллов;
- Степень раскрытия сущности проблемы: макс. – 30 баллов;
- Обоснованность выбора источников: макс. – 20 баллов;
- Соблюдение требований к оформлению: макс. – 15 баллов;
- Грамотность: макс. – 15 баллов.

Оценивание реферата:

Реферат оценивается по 100 балльной шкале, баллы переводятся в оценки успеваемости следующим образом (баллы учитываются в процессе текущей оценки знаний программного материала):

- ✓ 86 – 100 баллов – «отлично»;
- ✓ 70 – 75 баллов – «хорошо»;
- ✓ 51 – 69 баллов – «удовлетворительно»;
- ✓ мене 51 балла – «неудовлетворительно».

ПРИМЕР!

СИТУАЦИОННЫЕ ЗАДАЧИ ПО РАЗДЕЛАМ ДИСЦИПЛИНЫ

Раздел 5.

Предраковые заболевания молочной железы. Рак молочной железы.

Контролируемые компетенции: УК-1, ПК-5, ПК-1, ПК-2, ПК-6.

ВАРИАНТ 1.

1. **Задача:**

Больная 39 лет, поступила в клинику с жалобами на прощупывающуюся в молочной железе опухоль. При осмотре: в верхнем наружном квадранте пальпируется плотное, безболезненное образование, над которым кожа сморщена в виде «лимонной корки».

Какое исследование необходимо провести для постановки диагноза? От чего зависит выбор метода лечения?

2. Задача:

Больная лежала в больнице по поводу радикулита после травмы. Там она заметила опухолевое образование в левой молочной железе. Она показала образование своему лечащему врачу, тот направил ее в РОД. Локально: в левой молочной железе определяются 3 узелка опухоли в в/н квадранте, округлые, плотные, подвижные, не спаянные с кожей. Периферические л/у не увеличены. Взят пунктат: раковых клеток не обнаружено. Ваш диагноз? Тактика дальнейшего лечения?

3. Задача:

У больного в течение 7 месяцев отмечаются слабость, похудание, появились сначала чувство тяжести в эпигастральной области после приема пищи, затем постоянное ощущение переполнения желудка, вздутие живота. При обследовании выявлена бледность кожных покровов, понижение питания, увеличенный в объеме живот, в эпигастральной области пальпируется опухолевидное, бугристое, малоподвижное образование, определяется асцит.

Какой диагноз можно поставить в данном случае? Чем его можно подтвердить?

4. Задача

Критерии оценки текущего контроля успеваемости (ситуационные задачи):

«Отлично»:

Ответ на вопрос задачи дан правильный. Объяснение хода её решения подробное, последовательное, грамотное, с теоретическими обоснованиями (в т.ч. из лекционного курса), с необходимыми схематическими изображениями с правильным и свободным владением рентгенологической терминологией; ответы на дополнительные вопросы верные, чёткие.

«Хорошо»:

Ответ на вопрос задачи дан правильный. Объяснение хода её решения подробное, но недостаточно логичное, с единичными ошибками в деталях, некоторыми затруднениями в теоретическом обосновании (в т.ч. из лекционного материала); ответы на дополнительные вопросы верные, но недостаточно чёткие.

«Удовлетворительно»:

Ответ на вопрос задачи дан правильный. Объяснение хода её решения недостаточно полное, не последовательное, с ошибками, слабым теоретическим обоснованием (в т.ч. лекционным материалом), ответы на дополнительные вопросы недостаточно чёткие, с ошибками в деталях.

«Неудовлетворительно»:

Ответ на вопрос задачи дан неправильный. Объяснение хода её решения дано неполное, непоследовательное, с грубыми ошибками, без теоретического обоснования (в т.ч. лекционным материалом); ответы на дополнительные вопросы неправильные (отсутствуют).

ПРАКТИЧЕСКИЕ НАВЫКИ ПО ДИСЦИПЛИНЕ «Онкология»

1. Владеть методиками профилактики и коррекции осложнений проводимого противоопухолевого медикаментозного и лучевого лечения у пациентов с онкологическим заболеванием (тошнота и рвота, цитопения, фебрильная нейтропения, мукозит, диарея, дерматологическая токсичность, флебиты, экстравазация препаратов, синдром лизиса опухоли, токсические гепатиты, лекарственные и лучевые пневмониты, нейротоксичность)
2. Оценивать эффективность и безопасность медикаментозной терапии у пациентов с онкологическим заболеванием
3. Устанавливать и удалять назогастральный зонд
4. Проводить лапароцентез с целью удаления жидкости из брюшной полости
5. Проводить торакоцентез с целью удаления жидкости из плевральной полости
6. Осуществлять уход за трахеостомой, эзофагостомой, гастростомой, еюностомой, илеостомой, колостомой, уростомой.
7. Проводить инфузии с использованием инфузоматов, внутривенных помп
8. Осуществлять уход за центральным венозным катетером, имплантированным подкожным венозным портом
9. Проводить введение препаратов через центральный венозный катетер, имплантированный подкожный венозный порт, в плевральную и брюшную полости
10. Назначать и проводить поддерживающую и паллиативную терапии пациентам с онкологическими заболеваниями
11. Назначать диетотерапию пациентам с онкологическим заболеванием в соответствии с видом и клинической картиной заболевания
12. Выявлять клинические признаки внезапного прекращения кровообращения и дыхания, выполнять мероприятия базовой сердечно-легочной реанимации в сочетании с электроимпульсной терапией (дефибрилляцией)
13. Владеть основами проведения медико-психологической помощи пациентам с онкологическими заболеваниями.
14.

Критерии оценки практического навыка

«Отлично»:

Ординатор имеет глубокие знания учебного материала по практического навыку, выполняет его с соблюдением логики и всех правил. Смог ответить на все уточняющие и дополнительные вопросы.

«Хорошо»:

Ординатор показал знание учебного материала по практическому навыку, смог ответить почти полно на все заданные дополнительные и уточняющие вопросы. Выполняет навык с соблюдением всех правил.

«Удовлетворительно»:

Ординатор в целом освоил материал по практическому навыку, ответил не на все уточняющие и дополнительные вопросы. Ординатор затрудняется с правильным выполнением навыка.

«Неудовлетворительно»:

Ординатор имеет существенные пробелы в знаниях основного учебного материала практического навыка, не смог ответить на уточняющие и дополнительные вопросы. Неудовлетворительная оценка выставляется ординатору, отказавшемуся выполнять практический навык.

6.2. Промежуточная аттестация по итогам освоения дисциплины

ПРИМЕР!

Промежуточная аттестация по итогам освоения дисциплины проводится в виде **ЗАЧЁТА** в 3 семестре. Зачёт проводится устно в форме собеседования по билетам.

Целью промежуточной аттестации по дисциплине является оценка качества освоения дисциплины и сформированности компетенций.

Примерный перечень вопросов выносимых на зачет

1. Какие фазы морфогенеза рака следует отнести к ранней онкологической патологии?
2. Что такое предраковые состояния и в чем они отличаются от предраковых условий?
3. Что такое *carcinomainsitu* и чем она характеризуется?
4. Что такое микрокарцинома и чем она отличается от *carcinomainsitu*?
5. Как называются ферменты, которые определяют способность опухолевых клеток к инвазивному росту?
6. Какие основные признаки злокачественных новообразований вы можете выделить?
7. Какие нормальные клетки, малигнизируясь, могут стать источником опухолевого роста?
8. Какие выделяются основные типы опухолей?
9. Чем отличаются злокачественные опухоли от потенциально злокачественных?
10. Какие проявления опухолевого роста являются ведущими при прогнозе клинического течения злокачественной опухоли?
11. Какие клетки опухолевой популяции устойчивы к действию химиопрепаратов и лучевой терапии?
12. Перечислите основные клинические феномены, обусловленные местным распространением опухоли.
13.

ФГБОУ ВО ДГМУ Минздрава России
Кафедра Онкологии с УВ
Специальность (направление): Онкология
Дисциплина «Онкология»

БИЛЕТ № 1 (ОБРАЗЕЦ!!!)

1. Терминология- определение понятий «опухоль», «рак», «саркома». Свойства опухолей.
2. Группы канцерогенов. Этапы канцерогенеза.
3. Хирургический метод: принципы. Виды оперативных вмешательств в онкологии.
4. Гормонотерапия: принципы, группы гормональных лекарственных средств, механизм действия.
5. Ситуационная Задача:
Хирург удалил небольшое плотное образование из мышц правого плеча. По внешнему виду диагностировал фиброму. При контрольном осмотре через 6 месяцев обнаружен рецидив.
Какие допущены ошибки? Ваш диагноз? Тактика дальнейшего лечения?
6. Практический навык:
Проводить торакоцентез с целью удаления жидкости из плевральной полости.

Утвержден на заседании кафедры, протокол № _____ от «_____» _____ г.

Заведующий кафедрой: Алиев С.А. д.м.н., зав. кафедрой _____
(ФИО, ученая степень, ученое звание, должность) (подпись)

Составители:

Рамазанов Мутаэлум Рамазанович – д.м.н., доцент кафедры онкологии с УВ

Магомедов Сапарчамагомед Магомедович – к.м.н., доцент кафедры онкологии с УВ

М.П.

« _____ » _____

Критерии оценки промежуточной аттестации

Показатели оценивания	Критерии оценивания			
	«неудовлетворительно» (минимальный уровень не достигнут)	«удовлетворительно» (минимальный уровень)	«хорошо» (средний уровень)	«отлично» (высокий уровень)
УК-1 готовность к абстрактному мышлению, анализу, синтезу				
знать	Дан неполный и недостаточно развернутый ответ. Допущены ошибки при определении сущности раскрываемых понятий, употреблении терминов.	Ответы на поставленные основные и дополнительные вопросы прозвучали неполно, без должной глубины освещения поставленных вопросов, но без существенных неточностей, при этом в ответе очевидны трудности при обращении к смежным дисциплинам или в проявлении профессионального мышления.	Дан полный, развернутый ответ на поставленный вопрос, раскрыты основные положения темы, ответ построен четко, логично, последовательно, по ответу нет существенных замечаний, состоялось обсуждение в полном объеме и на достаточно профессиональном уровне. Возникли незначительные затруднения в ответе на дополнительные вопросы.	Дан полный, развернутый ответ на поставленный вопрос, продемонстрировано свободное владение материалом, не допущено ни одной существенной ошибки, показана способность свободно оперировать понятиями, умение подчеркнуть ведущие причинно-следственные связи.
уметь	Частично умеет анализировать альтернативные варианты решения исследовательских и практических задач.	В целом успешно, но не систематически умеет осуществлять анализ альтернативных вариантов решения исследовательских и практических задач.	В целом успешно умеет формулировать цели профессиональной и социальной деятельности и условия их достижения, исходя из современных тенденций развития гуманитарных, естественнонаучных, медико-биологических и клинических наук.	Успешно и систематично умеет формулировать цели личного и профессионального развития и условия их достижения, исходя из современных тенденций развития гуманитарных, естественнонаучных, медико-биологических и клинических наук.
владеть	Обладает фрагментарным применением навыков	Обладает общим представлением, но не систематически применяет	В целом успешно владеет навыками применения в	Успешно и систематично применяет навыки анализа

	анализа методологических проблем.	навыки анализа методологических проблем при решении исследовательских задач.	профессиональной деятельности основных научных категорий.	методологических проблем, возникающих при решении исследовательских, практических задач.
ПК-1 готовность к осуществлению комплекса мероприятий, направленных на сохранение и укрепление здоровья и включающих в себя формирование здорового образа жизни, предупреждение возникновения и (или) распространения заболеваний, их раннюю диагностику, выявление причин и условий их возникновения и развития, а также направленных на устранение вредного влияния на здоровье человека факторов среды его обитания				
знать	Имеет фрагментарные знания по распространенности, основным факторам риска, механизмам развития и клиническим признакам онкологических заболеваний, принципам их профилактики, правилам соблюдения сан-эпид режима.	Имеет общие, но не структурированные знания по распространенности, основным факторам риска, механизмам развития и клиническим признакам онкологических заболеваний, принципам их профилактики, правилам соблюдения сан-эпид режима.	Имеет достаточные представления по распространенности, основным факторам риска, механизмам развития и клиническим признакам онкологических заболеваний, принципам их профилактики, правилам соблюдения сан-эпид режима.	Имеет сформированные систематические знания по распространенности, основным факторам риска, механизмам развития и клиническим признакам онкологических заболеваний, принципам их профилактики, правилам соблюдения сан-эпид режима.
уметь	Имеет частичные умения по выявлению симптомов онкологических заболеваний, оценке факторов риска развития и прогрессирования онкологических заболеваний, проведению санитарно-просветительской работы.	Не имеет систематических умений по выявлению симптомов онкологических заболеваний, оценке факторов риска развития и прогрессирования онкологических заболеваний, проведению санитарно-просветительской работы.	В целом владеет умением по выявлению симптомов онкологических заболеваний, оценке факторов риска развития и прогрессирования онкологических заболеваний, проведению санитарно-просветительской работы.	Обладает сформировавшимся умением по выявлению симптомов онкологических заболеваний, оценке факторов риска развития и прогрессирования онкологических заболеваний, проведению санитарно-просветительской работы.
владеть	Обладает фрагментарными навыками оценки суммарного риска развития и прогрессирования онкологических заболеваний, способами специфической и неспецифической профилактики онкологических заболеваний	Обладает общим представлением, но не систематически применяет навыки оценки суммарного риска развития и прогрессирования онкологических заболеваний, способы специфической и неспецифической профилактики онкологических заболеваний	В целом обладает устойчивыми навыками оценки суммарного риска развития и прогрессирования онкологических заболеваний, способами специфической и неспецифической профилактики онкологических заболеваний	Успешно и систематически применяет навыки оценки суммарного риска развития и прогрессирования онкологических заболеваний, способы специфической и неспецифической профилактики онкологических заболеваний
ПК-2 готовность к проведению профилактических медицинских осмотров, диспансеризации и осуществлению диспансерного наблюдения				

знать	Имеет фрагментарные знания о профилактике онкологических заболеваний, целях и принципах диспансерного наблюдения пациентов с онко- патологией; о принципах проведения медико-социальной экспертизы	Имеет общие, но не структурированные знания о профилактике онкологических заболеваний, целях и принципах диспансерного наблюдения пациентов с онкологическими заболеваниями; о принципах проведения медико-социальной экспертизы	Имеет достаточные представления о профилактике онкологических заболеваний, целях и принципах диспансерного наблюдения пациентов с онкологическими заболеваниями; о принципах проведения медико-социальной экспертизы	Имеет сформированные систематические знания о профилактике онкологических заболеваний, целях и принципах диспансерного наблюдения пациентов с онкологическими заболеваниями; о принципах проведения медико-социальной экспертизы
уметь	Имеет частичные умения по сбору анамнеза и осмотру больных при различных онкологических заболеваниях; назначению необходимых диагностические процедуры	Не имеет систематических умений по сбору анамнеза и осмотру больных при различных онкологических заболеваниях; назначению необходимых диагностические процедуры	В целом владеет умением сбора анамнеза и осмотра больных при различных онкологических заболеваниях; назначением необходимых диагностических процедуры	Обладает сформировавшимся умением по сбору анамнеза и осмотру больных при различных онкологических заболеваниях; назначению необходимых диагностические процедуры
владеть	Обладает фрагментарными навыками составления плана и программы реабилитационных мероприятий; методами анализа основных показателей здоровья населения, проведения диспансерного наблюдения с онкологическими заболеваниями.	Обладает общим представлением, но не систематически применяет навыки составления плана и программы реабилитационных мероприятий для онкологических больных; проведения диспансерного наблюдения	В целом обладает устойчивыми навыками составления плана и программы реабилитационных мероприятий для онко-больных; проведения диспансерного наблюдения	Успешно и систематически применяет навыки составления плана и программы реабилитационных мероприятий для онкологических больных; проведения диспансерного наблюдения
ПК-5 Готовность к определению у пациентов патологических состояний, симптомов, синдромов заболеваний, нозологических форм в соответствии с Международной статистической классификацией болезней и проблем, связанных со здоровьем.				
знать	Имеет фрагментарные знания о симптомах, синдромах заболеваний, которые помогут при постановке диагноза онкологическим больным	Имеет общие, но не структурированные знания о симптомах, синдромах заболеваний, которые помогут	Имеет достаточные представления по симптомам, синдромам заболеваний, которые	Имеет сформированные систематические знания о симптомах, синдромах заболеваний, которые помогут

		при постановке диагноза онкологическим больным	помогут при постановке диагноза онкологическим больным	при постановке диагноза онкологическим больным
уметь	Имеет частичные навыки по умению сопоставить тот или иной синдром или симптом с имеющейся онкологической патологией. На основании симптомов провести диагностику. Дифференцировать онкологическую патологию с другими. Правильно поставить диагноз и подобрать верную тактику лечения.	Не имеет систематических навыков по умению сопоставить тот или иной синдром или симптом с имеющейся онкологической патологией. На основании симптомов провести диагностику. Дифференцировать онкологическую патологию с другими. Правильно поставить диагноз и подобрать верную тактику лечения.	В целом владеет умением сопоставить тот или иной синдром или симптом с имеющейся онкологической патологией. На основании симптомов провести диагностику. Дифференцировать онкологическую патологию с другими. Правильно поставить диагноз и подобрать верную тактику лечения.	Обладает сформировавшимся умением по сопоставлению того или иного синдрома или симптома с имеющейся онкологической патологией. На основании симптомов провести диагностику. Дифференцировать онкологическую патологию с другими. Правильно поставить диагноз и подобрать верную тактику лечения.
владеть	Обладает фрагментарными навыками этических норм и правил осуществления клинического исследования; способностью использовать в практической деятельности современных подходов в диагностике и терапии онкологических заболеваний;	Обладает общим представлением, но не систематически применяет навыки этических норм и правил осуществления клинического исследования; способностью использовать в практической деятельности современных подходов в диагностике и терапии онкологических заболеваний	В целом обладает устойчивыми навыками этических норм и правил осуществления клинического исследования; способностью использовать в практической деятельности современных подходов в диагностике и терапии онкологических заболеваний.	Успешно и систематически применяет навыки этических норм и правил осуществления клинического исследования; способностью использовать в практической деятельности современных подходов в диагностике и терапии онкологических заболеваний
ПК-6 Готовность к ведению и лечению пациентов нуждающихся в оказании онкологической медицинской помощи				
знать	Имеет фрагментарные представления о принципах этиотропной и патогенетической терапии, санаторно-курортного лечения,	Имеет общие представления о принципы этиотропной и патогенетической терапии, санаторно-курортного	Имеет достаточные представления о принципах этиотропной и патогенетической	Имеет глубокое понимание знаний принципы этиотропной и патогенетической терапии, санаторно-курортного

	терапии последствий	лечения, терапии последствий	терапии, санаторно-курортного лечения, терапии последствий	лечения, терапии последствий
уметь	Не умеет назначить этиотропную и патогенетическую терапию, санаторно-курортное лечение, терапию последствий	Частично, не систематично умеет назначить этиотропную и патогенетическую терапию, санаторно-курортное лечение, терапию последствий	В целом успешно умеет назначить этиотропную и патогенетическую терапию, санаторно-курортное лечение, терапию последствий	Успешно и систематично умеет назначить этиотропную и патогенетическую терапию, санаторно-курортное лечение, терапию последствий
владеть	Не владеет навыками ведения медицинской документации, назначения адекватной этиотропной и патогенетической терапии, методиками оказания экстренной помощи больному с кожными заболеваниями.	В целом успешно, но не систематично владеет навыками ведения медицинской документации, назначения адекватной этиотропной и патогенетической терапии, методиками оказания экстренной помощи больному с онкологическими заболеваниями.	В полном объеме владеет навыками ведения медицинской документации, назначения адекватной этиотропной и патогенетической терапии, методиками оказания экстренной помощи больному с онкологическими заболеваниями.	В полном объеме владеет и систематично владеет навыками ведения медицинской документации, применяет навыки назначения адекватной этиотропной и патогенетической терапии, методики оказания экстренной помощи больному с онкологическими заболеваниями.

VII. УЧЕБНО – МЕТОДИЧЕСКОЕ И ИНФОРМАЦИОННОЕ ОБЕСПЕЧЕНИЕ ДИСЦИПЛИНЫ

7.1. Основная литература

Печатные издания

№	Издания:	Количество экземпляров в библиотеке
1.	Ганцев, Ш.Х. Онкология: 2004.-516с. INSB5-89481-210-0	3
2.	Ганцев Ш.Х. Онкология.: Учебник для медицинских вузов /под ред. Ш.Х. Ганцев 2-е изд-е испр. и доп. –2006. – 488 с. INSB5-89481-418-9	10
3.	Давыдов М.И. Онкология: учебник /М.И. Давыдов. Ш.Х. ганцев.- 2010-920с. INSB-978-5-9704-1249-7	294
4.	Черенков В.Г., Онкология: учебник/ В.Г. Черенков 4-е издание исправ. И доп. -2017.-512с. INSB978-5-9704-4091-9	1

Электронные источники:

№	Издания:
1.	Липатов, О. Н. Лучевые методы лечения / Липатов О. Н. , Муфазалов Ф. Ф. , Турсуметов Д. С. , Гончарова О. В. - Москва : ГЭОТАР-Медиа, 2020. - 176 с. (Серия "Онкология") - ISBN 978-5-9704-5907-2. - Текст : электронный // URL : https://www.rosmedlib.ru/book/ISBN9785970459072.html
2.	Ганцев, Ш. Х. Рак легкого / Ганцев Ш. Х. , Хмелевский А. А. - Москва : ГЭОТАР-Медиа, 2020. - 160 с. (Серия "Онкология") - ISBN 978-5-9704-5642-2. - Текст : электронный // URL : https://www.rosmedlib.ru/book/ISBN9785970456422.html
3.	Ганцев, Ш. Х. Рак кожи. Меланома / Ганцев Ш. Х. , Кзыргалин Ш. Р. , Тимин К. Е. - Москва : ГЭОТАР-Медиа, 2020. - 160 с. (Серия "Онкология") - ISBN 978-5-9704-5658-3. - Текст : электронный // URL : https://www.rosmedlib.ru/book/ISBN9785970456583.html

7.2. Дополнительная литература:

Печатные источники:

№	Издания:
1.	Вельшер, Л.З. Клиническая онкология . Избранные лекции: учебное пособие/Л.З. Вельшер, Б.И. Поляков, С.Б.Петерсон, 2014г.-496с. INSB-978-5-9704-2867-2
2.	Ганцев Ш.Х.Руководство к практическим занятиям по онкологии /Ш.Х. Ганцев. 2007-416с. INSB-5-89481-349-2
3.	Онкология: учебник с компакт диском /под ред В.И. Чиссова, С.Л.Дарьяловой, 2007-560с. INSB-978-5-9704-0454-6
4.	Рамазанов М.Р. Основная профессиональная образовательная программа послевузовского профессионального образования.2015-174с.
5.	Трапезников Н.Н. онкология : 1992.-400с. INSB-5-225-00852-6
6.	Черенков В.Г. Онкология 2017-512с. INSB978-5-9704-4091-9
7.	Черенков В.Г., Клиническая онкология/ В.Г. Черенков ., 1999-384с. INSB978-5-9704-5553-1

Электронные источники:

№	Издания:
1.	Решетов, И. В. Рак щитовидной железы : руководство для врачей / Решетов И. В. , Романчишен А. Ф. , Гостимский А. В. и др. - Москва : ГЭОТАР-Медиа, 2020. - 128 с. (Серия "Онкология") - ISBN 978-5-9704-5878-5. - Текст : электронный // URL : https://www.rosmedlib.ru/book/ISBN9785970458785.html

ПЕРЕЧЕНЬ РЕСУРСОВ ИНФОРМАЦИОННО-ТЕЛЕКОММУНИКАЦИОННОЙ СЕТИ «ИНТЕРНЕТ»

№	Наименование ресурса	Адрес сайта
1.	PubMed MEDLINE	http://www.pubmed.com
2.	Google scholar	http://scholar.google.com
3.	Scirus	http://www.scirus.com/srapp
4.	Новости медицины	info@univadis.ru
5.	Вопросы здравоохранения. Информация о ВОЗ	http://www.who.int/en/
6.	Министерство образования и науки РФ	http://минобрнауки.рф
7.	Министерство здравоохранения РФ	http://www.rosminzdrav.ru
8.	Министерство здравоохранения РД	http://minzdravrd.ru
9.	Научная электронная библиотека КиберЛенинка	http://cyberleninka.ru
10.	Электронная научная библиотека	https://elibrary.ru/defaultx.asp
11.	Федеральная электронная медицинская библиотека (ФЭМБ)	http://feml.scsml.rssi.ru
12.	Univadis®: международный информационно-образовательный портал, помогающий врачам всего мира оставаться на передовом рубеже в своих специальностях.	http://www.medlinks.ru/
13.	Медицинская поисковая система	http://www.medinfo.ru/
14.	Адрес страницы кафедры.	https://dgmu.ru/fakultety/pediatricheskij-kultet/onkologii-s-usovershenstvovaniem-vrachej/
16.	Факультет фундаментальной медицины МГУ им. М. В. Ломоносова (публикации).	http://www.fbm.msu.ru/sci/publications/
17.	Справочник лекарств.	http://www.rlnet.ru/
18.	Электронная библиотека РФФИ.	http://www.rfbr.ru/
19.	Государственная центральная научная медицинская библиотека.	http://www.scsml.ru//
20.	Недуг.ру (медицинская информационная служба).	http://www.nedug.ru/
21.	Библиотеки в интернет.	http://guide.aonb.ru/libraries1.htm
22.	Наука и образование в интернет.	http://guide.aonb.ru/nauka.htm
23.	Электронная библиотека учебников.	http://studentam.net
24.	Библиотека.	www.MedBook.net.ru
25.	Электронные медицинские книги.	http://www.med.book.net.ru/21shtm
26.	Портал учебники – бесплатно РФ.	http://учебники-бесплатно.рф/http://sci-book.com/

7.4. Информационные технологии

Перечень лицензионного программного обеспечения:

1. Операционная система Microsoft WINDOWS 7 Professional
2. Пакет прикладных программ MS OFFICE 2007:
Microsoft Word; Microsoft Power Point.
3. **Антивирусное ПО - Kaspersky Endpoint Security 10 для WINDOWS.**

Перечень информационных справочных систем:

1. **Электронная информационно-образовательная среда(ЭИОС) ДГМУ.**
URL: <https://eos-dgmu.ru>
2. **Консультант студента:** электронная библиотечная система. URL:
<http://www.studentlibrary.ru>: Режим доступа: по логину и паролю.
3. **Консультант врача:** электронная библиотечная система. URL:
<http://www.rosmedlib.ru>: Режим доступа: по логину и паролю.
4. **Федеральная электронная медицинская библиотека (ФЭМБ).**URL:
<http://feml.scsml.rssi.ru>
5. **Научная электронная библиотека eLibrary.**URL:<https://elibrary.ru/defaultx.asp>
6. **Медицинская справочно-информационная система.**URL:<http://www.medinfo.ru/>
7. **Научная электронная библиотека КиберЛенинка.**URL:<http://cyberleninka.ru>
8. **Электронная библиотека РФФИ.**URL:<http://www.rfbr.ru/>
9. **Всероссийская образовательная Интернет-программа для врачей.**
URL:<http://www.internist.ru>
- 10.....

VIII. Материально-техническое обеспечение дисциплины

№ п/п	Адрес (местоположение) здания, строения, сооружения, помещения	Собственность или оперативное управление, хозяйственное ведение, аренда, субаренда, безвозмездное пользование	Наименование дисциплины	Назначение оснащенных зданий, сооружений, помещений*, территорий с указанием площади (кв.м.)	Наименование специальных помещений и помещений для самостоятельной работы	Оснащенность специальных помещений и помещений для самостоятельной работы
1	2	3	4	5	6	7
1.	Республика Дагестан, г. Махачкала, Ул. Аметхана- Султана 12а ГБУ РД «НКО «ДЦГХ»	<p>Договор об использовании кафедрой онкологии педиатрического, лечебного факультетов ДГМУ как клинической базы ГБУ РД «НКО«ДЦГХ».</p> <p>Договор №13 от 10.02.2017 г.</p>	Онкология	<p>Отделения ДЦГХ:</p> <ul style="list-style-type: none"> • Хирургии №2 (12 помещений, 200 кв.м.); • Реанимации №» (10 помещений, 200 кв.м.); <p>ИТОГО: 22 помещения, 400 кв.м.</p>	<ul style="list-style-type: none"> • Кабинет заведующего кафедрой (18 кв.м.) – для текущего/промежуточн ого контроля • Учебная комната №1 (15 кв.м.) – для практических занятий • Учебная комната №2 (12 кв.м.) – для практических занятий 	<p>- для лекционных занятий: Оверхед- проектор GehaOHP-1 учебные видеофильмы оцифрованные фотографии, рисунки таблицы и схемы алгоритмов ведения для мультимедийной демонстрации и просмотра на персональном компьютере; архивные истории с различной онко патологией; ноутбук ASUS Eee PC 100SHA.</p> <p>- для практических</p>

						занятий: Персональные компьютеры-1; Оверхед проектор -1; Принтер лазерный HPLJ-1; онкологический фантом;
2.	Республика Дагестан, г. Махачкала, ул. Акушинского	Договор об использовании кафедрой онкологии ДГМУ как клинической базы РЦО Договор №13 от 14.12.2016 г.	Онкология	Отделения РЦО	<ul style="list-style-type: none"> • Учебная комната №1 (20 кв.м.) – для практических занятий; • Лекционный зал №1 (53 кв.м.) – для лекционных занятий. • Учебная комната №1 (15 кв.м.) – для практических занятий 	- для лекционных занятий: Оверхед проектор -1; учебные видеофильмы оцифрованные фотографии, рисунки таблицы и схемы алгоритмов ведения для мультимедийной демонстрации и просмотра на персональном компьютере; архивные истории с различной патологией

IX. ОСОБЕННОСТИ ОРГАНИЗАЦИИ ОБУЧЕНИЯ ПО ДИСЦИПЛИНЕ ДЛЯ ИНВАЛИДОВ И ЛИЦ С ОГРАНИЧЕННЫМИ ВОЗМОЖНОСТЯМИ ЗДОРОВЬЯ

9.1. Обучение инвалидов и лиц с ограниченными возможностями здоровья

При необходимости осуществляется кафедрой на основе адаптированной рабочей программы с использованием специальных методов обучения и дидактических материалов, составленных с учетом особенностей психофизического развития, индивидуальных возможностей и состояния здоровья таких обучающихся (обучающегося).

9.2. В целях освоения учебной программы дисциплины инвалидами и лицами с ограниченными возможностями здоровья кафедра обеспечивает:

1) для инвалидов и лиц с ограниченными возможностями здоровья по зрению:

- размещение в доступных для обучающихся, являющихся слепыми или слабовидящими, местах и в адаптированной форме справочной информации о расписании учебных занятий;

- присутствие ассистента, оказывающего обучающемуся необходимую помощь;

- выпуск альтернативных форматов методических материалов (крупный шрифт или аудиофайлы);

2) для инвалидов и лиц с ограниченными возможностями здоровья по слуху:

- надлежащими звуковыми средствами воспроизведение информации;

3) для инвалидов и лиц с ограниченными возможностями здоровья, имеющих нарушения опорно-двигательного аппарата:

- возможность беспрепятственного доступа обучающихся в учебные помещения, туалетные комнаты и другие помещения кафедры. В случае невозможности беспрепятственного доступа на кафедру организовывать учебный процесс в специально оборудованном центре индивидуального и коллективного пользования специальными техническими средствами обучения для инвалидов и лиц с ограниченными возможностями здоровья (ул. А.Алиева 1, биологический корпус, 1 этаж).

9.3. Образование обучающихся с ограниченными возможностями здоровья может быть организовано как совместно с другими обучающимися, так и в отдельных группах.

9.4. Перечень учебно-методического обеспечения самостоятельной работы обучающихся по дисциплине.

Учебно-методические материалы для самостоятельной работы обучающихся из числа инвалидов и лиц с ограниченными возможностями здоровья предоставляются в формах, адаптированных к ограничениям их здоровья и восприятия информации:

Категории ординаторов	Формы
нарушением слуха	- в печатной форме; - в форме электронного документа;
С нарушением зрения	- в печатной форме увеличенным шрифтом; - в форме электронного документа; - в форме аудиофайла;
С нарушением опорно-двигательного аппарата	- печатной форме; - в форме электронного документа;

Данный перечень может быть конкретизирован в зависимости от контингента обучающихся.

9.5. Фонд оценочных средств для проведения промежуточной аттестации обучающихся по дисциплине.

9.5.1. Перечень фондов оценочных средств, соотнесённых с планируемыми результатами освоения образовательной программы.

Для ординаторов с ограниченными возможностями здоровья

Категории ординаторов	Виды оценочных средств	Формы контроля и оценки результатов обучения
С нарушением слуха	тест	преимущественно письменная проверка
С нарушением зрения	собеседование	преимущественно устная проверка (индивидуально)
С нарушением опорно-двигательного аппарата	решение дистанционных тестов, контрольные вопросы	организация контроля в ЭИОС ДГМУ, письменная проверка

Обучающимся с, относящимся к категории инвалидов и лиц, с ограниченными возможностями здоровья увеличивается время на подготовку ответов к зачёту, разрешается подготовка к зачету с использованием дистанционных образовательных технологий.

9.5.2. Методические материалы, определяющие процедуры оценивания знаний, умений, навыков и (или) опыта деятельности, характеризующие этапы формирования компетенций.

При проведении процедуры оценивания результатов обучения инвалидов и лиц с ограниченными возможностями здоровья предусматривается использование технических средств, необходимых им в связи с их индивидуальными особенностями.

Процедура оценивания результатов обучения инвалидов и лиц с ограниченными возможностями здоровья по дисциплине предусматривает предоставление информации в формах, адаптированных к ограничениям их здоровья и восприятия информации:

Для лиц с нарушениями зрения:

- в печатной форме увеличенным шрифтом;
- в форме электронного документа;
- в форме аудиофайла.

Для лиц с нарушениями слуха:

- в печатной форме;
- в форме электронного документа.

Для лиц с нарушениями опорно-двигательного аппарата:

- в печатной форме;
- в форме электронного документа;
- в форме аудиофайла.

Данный перечень может быть конкретизирован в зависимости от контингента обучающихся.

При проведении процедуры оценивания результатов обучения инвалидов и лиц с ограниченными возможностями здоровья по дисциплине обеспечивается выполнение следующих дополнительных требований в зависимости от индивидуальных особенностей обучающихся:

1. инструкция по порядку проведения процедуры оценивания предоставляется в доступной форме (устно, в письменной форме, устно с использованием услуг сурдопереводчика);
2. доступная форма предоставления заданий оценочных средств (в печатной форме, в печатной форме увеличенным шрифтом, в форме электронного документа, задания зачитываются ассистентом, задания предоставляются с использованием сурдоперевода);

3. доступная форма предоставления ответов на задания (письменно на бумаге, набор ответов на компьютере, с использованием услуг ассистента, устно).

При необходимости для обучающихся с ограниченными возможностями здоровья и инвалидов процедура оценивания результатов обучения по дисциплине может проводиться в несколько этапов.

Проведение процедуры оценивания результатов обучения инвалидов и лиц с ограниченными возможностями здоровья допускается с использованием дистанционных образовательных технологий.

9.6. Перечень основной и дополнительной учебной литературы, необходимой для освоения дисциплины.

Для освоения дисциплины инвалидами и лицами с ограниченными возможностями здоровья предоставляются основная и дополнительная учебная литература в виде электронного документа в фонде библиотеки и / или в электронно-библиотечных системах. А также предоставляются бесплатно специальные учебники и учебные пособия, иная учебная литература и специальные технические средства обучения коллективного и индивидуального пользования, а также услуги сурдопереводчиков и тифлосурдопереводчиков.

9.7. Методические указания для обучающихся по освоению дисциплины

В освоении дисциплины инвалидами и лицами с ограниченными возможностями здоровья большое значение имеет индивидуальная работа. Под индивидуальной работой подразумевается две формы взаимодействия с преподавателем: индивидуальная учебная работа (консультации), т.е. дополнительное разъяснение учебного материала и углубленное изучение материала с теми обучающимися, которые в этом заинтересованы, и индивидуальная воспитательная работа. Индивидуальные консультации по предмету являются важным фактором, способствующим индивидуализации обучения и установлению воспитательного контакта между преподавателем и обучающимся инвалидом или обучающимся с ограниченными возможностями здоровья.

9.8. Описание материально-технической базы, необходимой для осуществления образовательного процесса по дисциплине

Освоение дисциплины инвалидами и лицами с ограниченными возможностями здоровья осуществляется с использованием средств обучения общего и специального назначения:

- лекционная аудитория - мультимедийное оборудование, мобильный радиокласс (для ординаторов с нарушениями слуха); источники питания для индивидуальных технических средств;

- учебная аудитория для практических занятий (семинаров) мультимедийное оборудование, мобильный радиокласс (для ординаторов с нарушениями слуха);

- учебная аудитория для самостоятельной работы - стандартные рабочие места с персональными компьютерами; рабочее место с персональным компьютером, с программой экранного доступа, программой экранного увеличения и брайлевским дисплеем для ординаторов с нарушением зрения.

В каждой аудитории, где обучаются инвалиды и лица с ограниченными возможностями здоровья, должно быть предусмотрено соответствующее количество мест для обучающихся с учётом ограничений их здоровья.

X ЛИСТ ИЗМЕНЕНИЙ

Перечень дополнений и изменений, внесенных в рабочую программу дисциплины	РП актуализирована на заседании кафедры		
	Дата	Номер протокола заседания кафедры	Подпись заведующего кафедрой
<p>В рабочую программу вносятся следующие изменения</p> <p>1.;</p> <p>2.....и т.д.</p> <p>или делается отметка о нецелесообразности внесения каких-либо изменений на данный учебный год</p>			

Федеральное государственное бюджетное образовательное учреждение высшего образования

«Дагестанский государственный медицинский университет»

Министерства здравоохранения Российской Федерации

(ФГБОУ ВО ДГМУ Минздрава России)



СОГЛАСОВАНО

Проректор по учебной работе

Д.А. Омарова

« 31 » 08 2020 г.

РАБОЧАЯ ПРОГРАММА ДИСЦИПЛИНЫ

«Онкоурология»

Индекс дисциплины: Б1.В.ДВ.1.1

Специальность: 31.08. 57 Онкология

Уровень высшего образования – ординатура

Квалификация выпускника – Врач- онколог

Кафедра - онкологии с УВ

Форма обучения – очная

Курс – 1

Семестр – 1

Всего трудоёмкость (в зачётных единицах/часах): 3/108

Лекции – 4 часов

Практические (семинарские) занятия – 32 часов

Самостоятельная работа – 72 часов

Форма контроля – зачёт

Рабочая программа дисциплины разработана в соответствии с ФГОС ВО по направлению подготовки (специальности) 31.08.57 Онкология, утвержденным приказом Министерства образования и науки Российской Федерации № 1100 от «25» августа 2014 г.

Рабочая программа учебной дисциплины одобрена на заседании кафедры от «31» августа 2020г.

Рабочая программа согласована:

1. Директор НМБ ДГМУ _____ (В.Р. Мусаева)

2. Начальник управления аспирантуры, ординатуры и интернатуры _____ (А.М. Магомедова)

Заведующий кафедрой _____ профессор, д.м.н., С.А. Алиев

Разработчик (и) рабочей программы:

Рамазанов Мутаалум Рамазанович – д.м.н., доцент кафедры онкологии с УВ

Магомедов Сапарчамагомед Магомедович – к.м.н., доцент кафедры онкологии с УВ

Тагирова Айша Гаджиевна – к.м.н, ассистент кафедры онкологии с УВ

Лекции – 4 часа

Практические (семинарские) занятия – 32 часа

Самостоятельная работа – 72 часа

Форма контроля – зачет

I. ЦЕЛЬ И ЗАДАЧИ ОСВОЕНИЯ ДИСЦИПЛИНЫ

Цель: сформировать знания, умения, навыки основных положений теоретической онкологии, ознакомление ординаторов с тактикой врача общей лечебной сети при подозрении на наличие у пациента злокачественной опухоли;

Научить основным нозологическим формам злокачественных новообразований, современным принципам и методам диагностики и лечения онкологических больных, ознакомить с организацией онкологической помощи, выработать у ординаторов практические навыки в вопросах организации онкологической помощи населению, клиники и ранней диагностики злокачественных новообразований. Уметь анализировать клиническую ситуацию, использовать основные и дополнительные методы исследования, выполнять умения и навыки согласно перечню МЗ РФ.

Задачи:

Изучение основ онкологии;

Изучение основных направлений онкологии;

Изучение научных подходов к исследованию эффективности терапии онкологических заболеваний;

Изучение современных подходов в диагностике и лечении онкологической патологии;

Изучение этиопатогенеза онкологических заболеваний;

Приобретение ординаторами навыков обследования онкологических больных;

Формирование у ординаторов представлений о принципах профилактики онкологических заболеваний;

Формирование навыков формулирования диагноза злокачественного новообразования;

Формирование у ординаторов практических навыков по онкологии и оказанию первой врачебной помощи при неотложных состояниях;

Формирование у ординаторов навыков общения с онкобольными пациентами;

Ознакомление ординаторов с прогнозированием эффективности лечения онкобольных.

II. ПЛАНИРУЕМЫЕ РЕЗУЛЬТАТЫ ОБУЧЕНИЯ ПО ДИСЦИПЛИНЕ

Номер/ индекс компетенции	Наименование категории (группы) компетенции	Выпускник, освоивший программу ординатуры, должен обладать следующими компетенциями
ПК-6	Готовность к ведению и лечению пациентов нуждающихся в оказании онкологической помощи	Знать: клиническую симптоматику и патогенез основных онкологических заболеваний, их профилактику, диагностику и лечение.
		Уметь получать информацию о заболевании; применять объективные методы обследования больного; выявлять общие и специфические признаки заболевания; выполнять перечень работ и услуг для диагностики заболевания, оценки состояния больного и клинической ситуации в соответствии со стандартом медицинской помощи; определять показания для госпитализации и организовывать ее; проводить дифференциальную диагностику; обосновывать клинический диагноз, план и тактику ведения больного.
		Владеть Методикой оказания медицинской помощи больным заболеваниями онкологического профиля в соответствии с установленными порядками оказания отдельных видов медицинской помощи и стандартами медицинской помощи.

III. МЕСТО ДИСЦИПЛИНЫ В СТРУКТУРЕ ОБРАЗОВАТЕЛЬНОЙ ПРОГРАММЫ

Дисциплина «Онкоурология» относится к Блоку 1 В. ДВ. 1.1 «Дисциплины» базовой части ОПОП ВО по направлению подготовки 31.08.57 Онкология и осваивается в 1 семестре. Изучение дисциплины направлено на формирование компетенций врача, обеспечивающих выполнение основных видов деятельности врача.

IV. ТРУДОЕМКОСТЬ УЧЕБНОЙ ДИСЦИПЛИНЫ И ВИДЫ КОНТАКТНОЙ РАБОТЫ

Общая трудоемкость дисциплины составляет 3 зачетных единиц.

Вид работы	Всего часов	Семестры	
		1	
Контактная работа (всего), в том числе:	36	36	
Аудиторная работа (всего)	36	36	
Лекции (Л)	4	4	
Практические занятия (ПЗ)	32	32	
Самостоятельная работа обучающегося (СРО)	72	72	
Вид промежуточной аттестации	Зачёт		
ИТОГО: общая трудоемкость	108	108	
	3 з.е.	3 з.е.	

V. СТРУКТУРА И СОДЕРЖАНИЕ УЧЕБНОЙ ДИСЦИПЛИНЫ

5.1 Разделы учебной дисциплины и компетенции, которые должны быть освоены при их изучении

№ п/п	Коды формируемых компетенций	Наименование раздела дисциплины	Содержание раздела
1 семестр			
1	ПК-6.	Раздел 1. Современные	Организация специализированной медицинской помощи онкологическим

		<p>проблемы онкологии. Деонтология в онкологии. Организация онкологической помощи, эпидемиология злокачественных опухолей.</p>	<p>больным в Республике Дагестан и в Российской Федерации. Деонтология в онкологии. Эпидемиология злокачественных опухолей.</p>
2	ПК-6.	<p>Раздел 2. Патогенез клинических симптомов. Современные методы диагностики злокачественных опухолей. Современные методы лечения злокачественных опухолей</p>	<p>Диагностика опухолевых заболеваний Лучевые методы диагностики Эндоскопические методы диагностики Цитологическая и морфологическая диагностика Лабораторная диагностика Патогенез клинических симптомов злокачественных новообразований. Методы лечения в онкологии. Хирургический метод лечения Лучевой метод лечения Химиотерапия и гормонотерапия Прочие методы лечения (лазерная терапия, криотерапия, иммунотерапия, гипертермия, фотодинамическая терапия) Комбинированное и комплексное лечение Симптоматическая терапия онкологических больных</p>
3	ПК-6.	<p>Раздел 3. Рак мочевого пузыря.</p>	<p>Опухоли мочевого пузыря Предраковые заболевания и рак мочевого пузыря. Их диагностика, лечение.</p>
4	ПК-6.	<p>Раздел 4. Рак почек.</p>	<p>Рак почек, их диагностика. Симптомы. Лечение. Доброкачественные и злокачественные новообразования почек. Предраковые заболевания почек.</p>
5	ПК-6.	<p>Раздел 5. Рак предстательной железы.</p>	<p>Предраковые заболевания и рак предстательной железы Доброкачественные заболевания предстательной железы.</p>

5.2 Разделы дисциплины, виды учебной деятельности и формы текущего контроля успеваемости и промежуточной аттестации по итогам освоения дисциплины

1	Наименование раздела дисциплины	Виды деятельности (в часах)				Оценочные средства для текущего контроля успеваемости и промежуточной аттестации по итогам освоения дисциплины
		Л	ПЗ	СРО	Всего	
1	2	3	4	5	6	7
1.	Раздел 1. Современные проблемы онкологии. Деонтология онкологии. Организация онкологической помощи, эпидемиология злокачественных опухолей.	1	7	15	23	1 – собеседование; 2 – тестовый контроль; 3 – реферат. 4 – ситуац. задача
2.	Раздел 2. Патогенез клинических симптомов. Современные методы диагностики злокачественных опухолей. Современные методы лечения злокачественных опухолей	1	7	15	23	1 – собеседование; 2 – тестовый контроль; 3 – реферат. 4 – ситуац. задача
3	Раздел 3. Рак мочевого пузыря.	0	6	14	20	1 – собеседование; 2 – тестовый контроль; 3 – реферат. 4 – ситуац. задача
4	Раздел 4. Рак почек.	1	6	14	21	1 – собеседование; 2 – тестовый контроль; 3 – реферат. 4 – ситуац. задача
5	Раздел 5. Рак предстательной	1	6	14	21	1 – собеседование; 2 – тестовый контроль; 3 – реферат. 4 – ситуац. задача

	железы.					
	ИТОГО	4	32	72	108	

5.3 Название тем лекции с указанием количества часов

№ раздела	Раздел	Название тем лекций	Количество часов в семестре
			1 семестр
1	Раздел 1. Современные проблемы онкологии. Деонтология в онкологии. Организация онкологической помощи, эпидемиология злокачественных опухолей.	Организация специализированной медицинской помощи онкологическим больным в Республике Дагестан и в Российской Федерации. Деонтология онкологии. Эпидемиология злокачественных опухолей.	1
2	Раздел 2 Патогенез клинических симптомов. Современные методы диагностики злокачественных опухолей. Современные методы лечения злокачественных опухолей	Диагностика опухолевых заболеваний. Методы лечения в онкологии.	1
3	Раздел 3. Рак мочевого пузыря.	Опухоли мочевого пузыря	0
4	Раздел 4.	Предраковые	1

	Рак почек.	заболевания и рак почек	
5	Раздел 5. Рак предстательной железы.	Предраковые заболевания и рак предстательной железы.	1
	ИТОГО в семестре		4

5.4. Название тем практических занятий с указанием количества часов

№ п/п	Раздел дисциплины	Название тем практических занятий	Формы текущего контроля	Количество часов в семестре	
				1 семестр	3 семестр
1	Современные проблемы онкологии. Деонтология онкологии. Организация онкологической помощи, эпидемиология злокачественных опухолей.	Тема 1 Организация специализированной медицинской помощи онкологическим больным в Республике Дагестан и в Российской Федерации.	1 – собеседование; 2 – тестовый контроль; 3 – ситуационные задачи	2	
		Тема 2 Деонтология в онкологии.	1 – собеседование; 2 – тестовый контроль; 3 – ситуационные задачи		
		Тема 3 Эпидемиология злокачественных опухолей.	1 – собеседование; 2 – тестовый контроль; 3 – ситуационные задачи		
2	Патогенез клинических симптомов. Современные методы диагностики злокачественных	Тема 1 Диагностика опухолевых заболеваний Лабораторная диагностика	1 – собеседование; 2 – тестовый контроль; 3 – ситуационные задачи	2	

	опухолей. Современные методы лечения злокачественных опухолей.				
		Тема 2 Лучевые методы диагностики	1 – собеседование; 2 – тестовый контроль; 3 – ситуационные задача	1	
		Тема 3 Эндоскопические методы диагностики	1 – собеседование; 2 – тестовый контроль; 3 – ситуационные задача	1	
		Тема 4 Цитологическая и морфологическая диагностика	1 – собеседование; 2 – тестовый контроль; 3 – ситуационные задача	2	
		Тема 5 Патогенез клинических симптомов злокачественных новообразований.	1 – собеседование; 2 – тестовый контроль; 3 – ситуационные задача	2	
3	Раздел 3. Рак мочевого пузыря.	Тема 1 Этиология и патогенез рака мочевого пузыря. Классификация. Симптомы, диагностика и лечение.	1 – собеседование; 2 – тестовый контроль; 3 – реферат. 4—ситуационные задачи	3	
		Тема 2 Предраковые заболевания мочевого пузыря. Их классификация. Патогенез. Виды профилактики в онкологии.	1 – собеседование; 2 – тестовый контроль; 3 – ситуационные задача	3	
4	Раздел 4. Рак почек.	Тема 1 Рак почек. Диагностика. Симптомы. Лечение.	1 – собеседование; 2 – тестовый контроль; 3—ситуационные задачи	3	

		Тема 2 Предраковые заболевания почек. Классификация, Диагностика. Лечение	1 – собеседование; 2 – тестовый контроль; 3 – ситуационные задачи	3	
5	Раздел 5. Рак предстательной железы.	Тема 1 Виды профилактики рака предстательной железы.	1 – собеседование; 2 – тестовый контроль; 3 – ситуационные задачи	2	
		Тема 2 Доброкачественные заболевания предстательной железы. Этиология и патогенез. Классификация. Симптомы, диагностика и лечение.	1 – собеседование; 2 – тестовый контроль; 3 – ситуационные задачи	2	
		Тема 3 Рак предстательной железы. Этиология и патогенез. Классификация. Симптомы, диагностика и лечение.	1 – собеседование; 2 – тестовый контроль; 3 – реферат. 4 – ситуационные задачи	2	
ИТОГО				32	

5.5 Самостоятельная работа обучающегося по дисциплине

№ п/п	Раздел	Наименования работ	Формы текущего контроля	Количество часов в семестре	
				1 семестр	3 семестр
1	Раздел 1. Современные проблемы онкологии. Деонтология в онкологии. Организация онкологической помощи, эпидемиология злокачественных опухолей.	Изучение учебной и научной литературы Подготовка к практическому занятию Работа с лекционным материалом Подготовка к тестированию Решение задач, выданных на практическом занятии	1 – собеседование; 2 – реферат.	22	

2	Раздел 2 Патогенез клинических симптомов. Современные методы диагностики злокачественных опухолей. Современные методы лечения злокачественных опухолей.	Изучение учебной и научной литературы Подготовка к практическому занятию Работа с лекционным материалом Подготовка к тестированию Решение задач, выданных на практическом занятии	1 – собеседование; 2 – реферат	22	
3	Раздел 3. Рак мочевого пузыря.	Изучение учебной и научной литературы Подготовка к практическому занятию Работа с лекционным материалом Подготовка к тестированию Решение задач, выданных на практическом занятии	1 – собеседование; 2 – реферат	22	
4	Раздел 4. Рак почек.	Изучение учебной и научной литературы Подготовка к практическому занятию Работа с лекционным материалом Подготовка к тестированию Решение задач, выданных на практическом занятии	1 – собеседование; 2 – реферат	21	
5	Раздел 5. Рак предстательной железы.	Изучение учебной и научной литературы Подготовка к практическому занятию Работа с лекционным материалом Подготовка к тестированию Решение задач, выданных на практическом занятии	1 – собеседование; 2 – реферат	21	
	ИТОГО			108	

VI. ОЦЕНОЧНЫЕ СРЕДСТВА ДЛЯ ТЕКУЩЕГО КОНТРОЛЯ УСПЕВАЕМОСТИ И ПРОМЕЖУТОЧНОЙ АТТЕСТАЦИИ ПО ИТОГАМ ОСВОЕНИЯ ДИСЦИПЛИНЫ

Фонд оценочных средств с полным комплектом оценочных средств для текущего контроля успеваемости и промежуточной аттестации по итогам освоения дисциплины разработан в форме самостоятельного документа. (Приложение 1)

6.1. Текущий контроль успеваемости

6.1.1. Перечень компетенций с указанием этапов их формирования в процессе освоения рабочей программы дисциплины

№ раздела	Код контролируемой компетенции	Наименование раздела дисциплин	Формы контроля
1 семестр			
1	ПК-6	Современные проблемы онкологии. Деонтология в онкологии. Организация онкологической помощи, эпидемиология злокачественных опухолей.	1 – собеседование; 2 – тестовый контроль; 3 – реферат. 4 – ситуационные задача
2	ПК-6	Патогенез клинических симптомов. Современные методы диагностики злокачественных опухолей. Современные методы лечения злокачественных опухолей.	1 – собеседование; 2 – тестовый контроль; 3 – реферат. 4 – ситуационные задача;
3	ПК-6	Раздел 3. Рак мочевого пузыря.	1 – собеседование; 2 – тестовый контроль; 3 – реферат. 4 – ситуационные задача
4	ПК-6	Раздел 4. Рак почек.	1 – собеседование; 2 – тестовый контроль; 3 – реферат. 4 – ситуационные задача
5	ПК-6	Раздел 5. Рак предстательной железы.	1 – собеседование; 2 – тестовый контроль; 3 – реферат. 4 – ситуационные задача
итоговая аттестация по итогам освоения дисциплины			
	ПК-6	Зачёт с оценкой	Собеседование по билетам – устно

6.1.2. Примеры оценочных средств для текущего контроля успеваемости

ПРИМЕРЫ!

Для текущего контроля успеваемости дисциплине используют следующие оценочные средства:

СОБЕСЕДОВАНИЕ ПО КОНТРОЛЬНЫМ ВОПРОСАМ СОБЕСЕДОВАНИЕ ПО ВОПРОСАМ ТЕМЫ ПРАКТИЧЕСКОГО ЗАНЯТИЯ

Раздел 5. Предраковые заболевания молочной железы. Рак молочной железы. Рак легкого.

Тема практического занятия №1. Предраковые заболевания и рак молочной железы.

Контролируемые компетенции: ПК-6.

1. Определение понятия рак молочной железы.
2. Классификация рака молочной железы по TNM.
3. Этиология и патогенез рака молочной железы.
4. Клиника и дифференциальная диагностика рака молочной железы.
5. Лечение рака молочной железы.
6. После операционные осложнения при раке молочной железы.
7. Профилактика рака молочной железы.
8. Профилактика первичная, вторичная третичная.
9.

Критерии оценки текущего контроля успеваемости (собеседование по вопросам темы практического занятия):

✓ «Отлично»:

Ординатор имеет глубокие знания учебного материала по теме практического занятия, сформулировал полный и правильный ответ на вопросы темы занятия, с соблюдением логики изложения материала, показывает усвоение взаимосвязи основных понятий, используемых в работе, смог ответить на все уточняющие и дополнительные вопросы. Ординатор демонстрирует знания теоретического и практического материала по теме занятия.

✓ «Хорошо»:

Ординатор показал знание учебного материала, усвоил основную литературу, смог ответить почти полно на все заданные дополнительные и уточняющие вопросы. Ординатор демонстрирует знания теоретического и практического материала по теме занятия, допуская незначительные неточности.

✓ «Удовлетворительно»:

Ординатор в целом освоил материал практического занятия, ответил не на все уточняющие и дополнительные вопросы. Ординатор затрудняется с правильной оценкой предложенной задачи, даёт неполный ответ, требующий наводящих вопросов преподавателя.

✓ «Неудовлетворительно»:

Ординатор имеет существенные пробелы в знаниях основного учебного материала практического занятия, полностью не раскрыл содержание вопросов, не смог ответить на уточняющие и

дополнительные вопросы. Неудовлетворительная оценка выставляется ординатору, отказавшемуся отвечать на вопросы темы практического занятия.

ТЕСТИРОВАНИЕ

ПРИМЕР!

ТЕКУЩИЙ КОНТРОЛЬ УСПЕВАЕМОСТИ – ТЕСТЫ

Раздел 6.

Рак пищевода. Рак желудка. Рак толстой кишки.

Тема: Рак пищевода. Рак толстой кишки.

Коды контролируемых компетенций: ПК-6.

Вариант 4

1. Подлежат ли динамическому наблюдению больные язвой желудка
 - а) нет
 - б) всегда.
 - в) при длительно существующих язвах

2. Характерные проявления начальных форм рака пищевода
 - а) чувство царапания за грудиной или прилипания при проглатывании.
 - б) осиплость голоса
 - в) гиперсаливация
 - г) дисфагия 1 -II степени

3. Какому лечению следует отдавать предпочтение при локализованных формах сарком мягких тканей:
 - а) физиотерапия, включая рассасывающую
 - б) экономное иссечение опухоли
 - в) комбинированное лечение.
 - г) химиотерапия

4. Злокачественные опухоли характеризуются
 - а) наличием капсулы
 - б) инфильтративным ростом в окружающие органы и ткани.
 - в) снижением силы сцепления клеток.
 - г) оттеснением окружающих тканей

5. Доброкачественные опухоли характеризуются
 - а) способностью метастазировать
 - б) неконтролируемым инфильтративным ростом
 - в) высокой, дифференцировкой клеток
 - г) наличием капсулы

6. Методы первичной диагностики рака пищевода
- а) компьютерная томография
 - б) рентгенография, пищевода
 - в) эзофагоскопия, с биопсией
 - г) морфологическое исследование биопсийного материала

7. Первые клинические проявления рака прямой кишки
- а) непроходимость кишечника
 - б) примесь слизи в кале
 - в) примесь крови и гноя в кале
 - г) чувство, неполного опорожнения кишечника

.....

Критерии оценки текущего контроля успеваемости (тесты):

✓ «Отлично»:

100-90%

✓ «Хорошо»:

89-70%

✓ «Удовлетворительно»:

69-51%

✓ «Неудовлетворительно»:

<50%

ТЕКУЩИЙ КОНТРОЛЬ УСПЕВАЕМОСТИ – РЕФЕРАТ

Раздел 3.

Рак кожи. Меланома.

Контролируемые компетенции: ПК-6.

Тематика рефератов:

1. «Меланома – царица онкологии».
2.

Критерии оценки текущего контроля (реферат):

- Новизна реферированного текста: макс. – 20 баллов;
- Степень раскрытия сущности проблемы: макс. – 30 баллов;
- Обоснованность выбора источников: макс. – 20 баллов;
- Соблюдение требований к оформлению: макс. – 15 баллов;
- Грамотность: макс. – 15 баллов.

Оценивание реферата:

Реферат оценивается по 100 балльной шкале, баллы переводятся в оценки успеваемости следующим образом (баллы учитываются в процессе текущей оценки знаний программного материала):

- ✓ 86 – 100 баллов – «отлично»;
- ✓ 70 – 75 баллов – «хорошо»;
- ✓ 51 – 69 баллов – «удовлетворительно»;
- ✓ мене 51 балла – «неудовлетворительно».

ПРИМЕР!

СИТУАЦИОННЫЕ ЗАДАЧИ ПО РАЗДЕЛАМ ДИСЦИПЛИНЫ

Раздел 7.

**Рак печени и поджелудочной железы. Саркомы костей и мягких тканей.
Лимфогранулематоз.**

Контролируемые компетенции:ПК-6.

ВАРИАНТ 1.

1. Задача:

Хирург удалил небольшое плотное образование из мышц правого плеча. По внешнему виду диагностировал фиброму. При контрольном осмотре через 6 месяцев обнаружен рецидив.

Какие допущены ошибки? Ваш диагноз? Тактика дальнейшего лечения?

2. Задача:

При рентгенологическом исследовании на крыле тазовой кости обнаружен остеолитический процесс в виде пробойны размером 3х4см.

О каком процессе можно думать в данном случае?

2. Задача:

Мужчина, 60 лет, страдает 40лет гепатитом В, а так же описторхозом. Лечился в различных стационарах по поводу анемии. В последнее время госпитализирован по поводу желтухи. Печень увеличена, пальпаторно плотная. Отмечаются диспепсические явления.

Ваш диагноз? Тактика диагностики и лечения?

ВАРИАНТ 2.

Критерии оценки текущего контроля успеваемости (ситуационные задачи):

«Отлично»:

Ответ на вопрос задачи дан правильный. Объяснение хода её решения подробное, последовательное, грамотное, с теоретическими обоснованиями (в т.ч. из лекционного курса), с необходимыми схематическими изображениями с правильным и свободным

владением рентгенологической терминологией; ответы на дополнительные вопросы верные, чёткие.

«Хорошо»:

Ответ на вопрос задачи дан правильный. Объяснение хода её решения подробное, но недостаточно логичное, с единичными ошибками в деталях, некоторыми затруднениями в теоретическом обосновании (в т.ч. из лекционного материала); ответы на дополнительные вопросы верные, но недостаточно чёткие.

«Удовлетворительно»:

Ответ на вопрос задачи дан правильный. Объяснение хода её решения недостаточно полное, непоследовательное, с ошибками, слабым теоретическим обоснованием (в т.ч. лекционным материалом), ответы на дополнительные вопросы недостаточно чёткие, с ошибками в деталях.

«Неудовлетворительно»:

Ответ на вопрос задачи дан неправильный. Объяснение хода её решения дано неполное, непоследовательное, с грубыми ошибками, без теоретического обоснования (в т.ч. лекционным материалом); ответы на дополнительные вопросы неправильные (отсутствуют).

ПРАКТИЧЕСКИЕ НАВЫКИ ПО ДИСЦИПЛИНЕ «Онкология»

1. Владеть методиками профилактики и коррекции осложнений проводимого противоопухолевого медикаментозного и лучевого лечения у пациентов с онкологическим заболеванием (тошнота и рвота, цитопения, фебрильная нейтропения, мукозит, диарея, дерматологическая токсичность, флебиты, экстравазация препаратов, синдром лизиса опухоли, токсические гепатиты, лекарственные и лучевые пневмониты, нейротоксичность)
2. Оценивать эффективность и безопасность медикаментозной терапии у пациентов с онкологическим заболеванием
3. Устанавливать и удалять назогастральный зонд
4. Проводить лапароцентез с целью удаления жидкости из брюшной полости
5. Проводить торакоцентез с целью удаления жидкости из плевральной полости
6. Осуществлять уход за трахеостомой, эзофагостомой, гастростомой, ёюностомой, илеостомой, колостомой, уростомой.
7. Проводить инфузии с использованием инфузوماتов, внутривенных помп
8. Осуществлять уход за центральным венозным катетером, имплантированным подкожным венозным портом
9. Проводить введение препаратов через центральный венозный катетер, имплантированный подкожный венозный порт, в плевральную и брюшную полости
10. Назначать и проводить поддерживающую и паллиативную терапии пациентам с онкологическими заболеваниями
11. Назначать диетотерапию пациентам с онкологическим заболеванием в соответствии с видом и клинической картиной заболевания
12. Выявлять клинические признаки внезапного прекращения кровообращения и дыхания, выполнять мероприятия базовой сердечно-легочной реанимации в сочетании с электроимпульсной терапией (дефибрилляцией)

13. Владеть основами проведения медико-психологической помощи пациентам с онкологическими заболеваниями.
14.

Критерии оценки практического навыка

«Отлично»:

Ординатор имеет глубокие знания учебного материала по практическому навыку, выполняет его с соблюдением логики и всех правил. Смог ответить на все уточняющие и дополнительные вопросы.

«Хорошо»:

Ординатор показал знание учебного материала по практическому навыку, смог ответить почти полно на все заданные дополнительные и уточняющие вопросы. Выполняет навык с соблюдением всех правил.

«Удовлетворительно»:

Ординатор в целом освоил материал по практическому навыку, ответил не на все уточняющие и дополнительные вопросы. Ординатор затрудняется с правильным выполнением навыка.

«Неудовлетворительно»:

Ординатор имеет существенные пробелы в знаниях основного учебного материала практического навыка, не смог ответить на уточняющие и дополнительные вопросы. Неудовлетворительная оценка выставляется ординатору, отказавшемуся выполнять практический навык.

6.2. Промежуточная аттестация по итогам освоения дисциплины

ПРИМЕР!

Промежуточная аттестация по итогам освоения дисциплины проводится в виде **ЗАЧЁТА** в 1 семестре. Зачёт проводится устно в форме собеседования по билетам.

Целью промежуточной аттестации по дисциплине является оценка качества освоения дисциплины и сформированности компетенций.

Примерный перечень вопросов выносимых на зачет

1. Какие фазы морфогенеза рака следует отнести к ранней онкологической патологии?
2. Что такое предраковые состояния и в чем они отличаются от предраковых условий?
3. Что такое *carcinomainsitu* и чем она характеризуется?
4. Что такое микрокарцинома и чем она отличается от *carcinomainsitu*?
5. Как называются ферменты, которые определяют способность опухолевых клеток к инвазивному росту?
6. Какие основные признаки злокачественных новообразований вы можете выделить?
7. Какие нормальные клетки, малигнизируясь, могут стать источником опухолевого роста?
8. Какие выделяются основные типы опухолей?
9. Чем отличаются злокачественные опухоли от потенциально злокачественных?
10. Какие проявления опухолевого роста являются ведущими при прогнозе клинического течения злокачественной опухоли?
11. Какие клетки опухолевой популяции устойчивы к действию химиопрепаратов и лучевой терапии?
12. Перечислите основные клинические феномены, обусловленные местным распространением опухоли.

13

ФГБОУ ВО ДГМУ Минздрава России

Кафедра Онкологии с УВ

Специальность: Онкология

Дисциплина «Онкоурология»

БИЛЕТ № 1 (ОБРАЗЕЦ!!!)

1. Терминология- определение понятий «опухоль», «рак», «саркома». Свойства опухолей.
2. Группы канцерогенов. Этапы канцерогенеза.
3. Хирургический метод: принципы. Виды оперативных вмешательств в онкологии.
4. Гормонотерапия: принципы, группы гормональных лекарственных средств, механизм действия.
5. Ситуационная Задача:
Хирург удалил небольшое плотное образование из мышц правого плеча. По внешнему виду диагностировал фиброму. При контрольном осмотре через 6 месяцев обнаружен рецидив.
Какие допущены ошибки? Ваш диагноз? Тактика дальнейшего лечения?
6. Практический навык:
Проводить торакоцентез с целью удаления жидкости из плевральной полости.

Утвержден на заседании кафедры, протокол № от «_____» _____ г.

Заведующий кафедрой: Алиев С.А., д.м.н., зав. кафедрой _____
(ФИО, ученая степень, ученое звание, должность) (подпись)

Составители:

Рамазанов Мугаэлум Рамазанович – д.м.н., доцент кафедры онкологии с УВ

Магомедов Сапарчамагомед Магомедович – к.м.н., доцент кафедры онкологии с УВ

М.П.

«_____» _____

Критерии оценки промежуточной аттестации

Показатели оценивания	Критерии оценивания	
	«не зачтено»	«зачтено»
ПК-6 Готовность к ведению и лечению пациентов нуждающихся в оказании онкологической помощи		
знать	Имеет фрагментарные знания о симптомах, синдромах заболеваний, которые помогут при постановке диагноза онкологическим больным	Имеет достаточные представления по симптомам, синдромам заболеваний, которые помогут при постановке диагноза онкологическим больным
уметь	Имеет частичные навыки по умению сопоставить тот или иной синдром или симптом с имеющейся онкологической патологией. На основании симптомов провести диагностику. Дифференцировать онкологическую патологию с другими. Правильно поставить диагноз и подобрать верную тактику лечения	В целом владеет умением сопоставить тот или иной синдром или симптом с имеющейся онкологической патологией. На основании симптомов провести диагностику. Дифференцировать онкологическую патологию с другими. Правильно поставить диагноз и подобрать верную тактику лечения.
владеть	Обладает фрагментарными навыками этических норм и правил осуществления клинического исследования; способностью использовать в практической деятельности современных подходов в диагностике и терапии онкологических заболеваний.	В целом обладает устойчивыми навыками этических норм и правил осуществления клинического исследования; способностью использовать в практической деятельности современных подходов в диагностике и терапии онкологических заболеваний.

VII. УЧЕБНО – МЕТОДИЧЕСКОЕ И ИНФОРМАЦИОННОЕ ОБЕСПЕЧЕНИЕ ДИСЦИПЛИНЫ

7.1. Основная литература

Печатные издания

№	Издания:	Количество экземпляров в библиотеке
1.	Ганцев, Ш.Х. Онкология: 2004.-516с. INSB5-89481-210-0	3
2.	Ганцев Ш.Х. Онкология.: Учебник для медицинских вузов /под ред. Ш.Х. Ганцев 2-е изд-е испр. и доп. –2006. – 488 с. INSB5-89481-418-9	10
3.	Давыдов М.И. Онкология: учебник /М.И. Давыдов. Ш.Х. ганцев.- 2010-920с. INSB-978-5-9704-1249-7	294
4.	Черенков В.Г., Онкология: учебник/ В.Г. Черенков 4-е издание исправ. И доп. -2017.-512с. INSB978-5-9704-4091-9	1

Электронные источники:

№	Издания:
1.	Липатов, О. Н. Лучевые методы лечения / Липатов О. Н. , Муфазалов Ф. Ф. , Турсуметов Д. С. , Гончарова О. В. - Москва : ГЭОТАР-Медиа, 2020. - 176 с. (Серия "Онкология") - ISBN 978-5-9704-5907-2. - Текст : электронный // URL : https://www.rosmedlib.ru/book/ISBN9785970459072.html
2.	Ганцев, Ш. Х. Рак легкого / Ганцев Ш. Х. , Хмелевский А. А. - Москва : ГЭОТАР-Медиа, 2020. - 160 с. (Серия "Онкология") - ISBN 978-5-9704-5642-2. - Текст : электронный // URL : https://www.rosmedlib.ru/book/ISBN9785970456422.html
3.	Ганцев, Ш. Х. Рак кожи. Меланома / Ганцев Ш. Х. , Кзыргалин Ш. Р. , Тимин К. Е. - Москва : ГЭОТАР-Медиа, 2020. - 160 с. (Серия "Онкология") - ISBN 978-5-9704-5658-3. - Текст : электронный // URL : https://www.rosmedlib.ru/book/ISBN9785970456583.html

7.2. Дополнительная литература:

Печатные источники:

№	Издания:
1.	Вельшер, Л.З. Клиническая онкология . Избранные лекции: учебное пособие/Л.З. Вельшер, Б.И. Поляков, С.Б.Петерсон, 2014г.-496с. INSB-978-5-9704-2867-2
2.	Ганцев Ш.Х.Руководство к практическим занятиям по онкологии /Ш.Х. Ганцев. 2007-416с. INSB-5-89481-349-2
3.	Онкология: учебник с компакт диском /под ред В.И. Чиссова, С.Л.Дарьяловой, 2007-560с. INSB-978-5-9704-0454-6
4.	Рамазанов М.Р. Основная профессиональная образовательная программа послевузовского профессионального образования.2015-174с.
5.	Трапезников Н.Н. онкология : 1992.-400с. INSB-5-225-00852-6
6.	Черенков В.Г. Онкология 2017-512с. INSB978-5-9704-4091-9
7.	Черенков В.Г., Клиническая онкология/ В.Г. Черенков ., 1999-384с. INSB978-5-9704-5553-1

Электронные источники:

№	Издания:
1.	Решетов, И. В. Рак щитовидной железы : руководство для врачей / Решетов И. В. , Романчишен А. Ф. , Гостимский А. В. и др. - Москва : ГЭОТАР-Медиа, 2020. - 128 с. (Серия "Онкология") - ISBN 978-5-9704-5878-5. - Текст : электронный // URL : https://www.rosmedlib.ru/book/ISBN9785970458785.html

ПЕРЕЧЕНЬ РЕСУРСОВ ИНФОРМАЦИОННО-ТЕЛЕКОММУНИКАЦИОННОЙ СЕТИ «ИНТЕРНЕТ»

№	Наименование ресурса	Адрес сайта
1.	PubMed MEDLINE	http://www.pubmed.com
2.	Google scholar	http://scholar.google.com
3.	Scirus	http://www.scirus.com/srapp
4.	Новости медицины	info@univadis.ru
5.	Вопросы здравоохранения. Информация о ВОЗ	http://www.who.int/en/
6.	Министерство образования и науки РФ	http://минобрнауки.рф
7.	Министерство здравоохранения РФ	http://www.rosminzdrav.ru
8.	Министерство здравоохранения РД	http://minzdravrd.ru
9.	Научная электронная библиотека КиберЛенинка	http://cyberleninka.ru
10.	Электронная научная библиотека	https://elibrary.ru/defaultx.asp
11.	Федеральная электронная медицинская библиотека (ФЭМБ)	http://feml.scsml.rssi.ru
12.	Univadis®: международный информационно-образовательный портал, помогающий врачам всего мира оставаться на передовом рубеже в своих специальностях.	http://www.medlinks.ru/
13.	Медицинская поисковая система	http://www.medinfo.ru/
14.	Адрес страницы кафедры.	https://dgmu.ru/fakultety/pediatriceskij-kultet/onkologii-s-usovershenstvovaniem-vrachej/
16.	Факультет фундаментальной медицины МГУ им. М. В. Ломоносова (публикации).	http://www.fbm.msu.ru/sci/publications/
17.	Справочник лекарств.	http://www.rlnet.ru/
18.	Электронная библиотека РФФИ.	http://www.rfbr.ru/
19.	Государственная центральная научная медицинская библиотека.	http://www.scsml.ru//
20.	Недуг.ру (медицинская информационная служба).	http://www.nedug.ru/
21.	Библиотеки в интернет.	http://guide.aonb.ru/libraries1.htm
22.	Наука и образование в интернет.	http://guide.aonb.ru/nauka.htm
23.	Электронная библиотека учебников.	http://studentam.net
24.	Библиотека.	www.MedBook.net.ru
25.	Электронные медицинские книги.	http://www.med.book.net.ru/21shtm
26.	Портал учебники – бесплатно РФ.	http://учебники-бесплатно.рф/http://sci-book.com/

7.4. Информационные технологии

Перечень лицензионного программного обеспечения:

1. Операционная система Microsoft WINDOWS 7 Professional
2. Пакет прикладных программ MS OFFICE 2007:
Microsoft Word; Microsoft Power Point.
3. **Антивирусное ПО - Kaspersky Endpoint Security 10 для WINDOWS.**

Перечень информационных справочных систем:

1. **Электронная информационно-образовательная среда(ЭИОС) ДГМУ.**
URL: <https://eos-dgmu.ru>
2. **Консультант студента:** электронная библиотечная система. URL:
<http://www.studentlibrary.ru>: Режим доступа: по логину и паролю.
3. **Консультант врача:** электронная библиотечная система. URL:
<http://www.rosmedlib.ru>: Режим доступа: по логину и паролю.
4. **Федеральная электронная медицинская библиотека (ФЭМБ).**URL:
<http://feml.scsml.rssi.ru>
5. **Научная электронная библиотека eLibrary.**URL:<https://elibrary.ru/defaultx.asp>
6. **Медицинская справочно-информационная система.**URL:<http://www.medinfo.ru/>
7. **Научная электронная библиотека КиберЛенинка.**URL:<http://cyberleninka.ru>
8. **Электронная библиотека РФФИ.**URL:<http://www.rfbr.ru/>
9. **Всероссийская образовательная Интернет-программа для врачей.**
URL:<http://www.internist.ru>
- 10.....

VIII. Материально-техническое обеспечение дисциплины

№ п/п	Адрес (местоположение) здания, строения, сооружения, помещения	Собственность или оперативное управление, хозяйственное ведение, аренда, субаренда, безвозмездное пользование	Наименование дисциплины	Назначение оснащенных зданий, сооружений, помещений*, территорий с указанием площади (кв.м.)	Наименование специальных помещений и помещений для самостоятельной работы	Оснащенность специальных помещений и помещений для самостоятельной работы
1	2	3	4	5	6	7
1.	Республика Дагестан, г. Махачкала, Ул. Аметхана- Султана 12а ГБУ РД «НКО «ДЦГХ»	<p>Договор об использовании кафедрой онкологии педиатрического, лечебного факультетов ДГМУ как клинической базы ГБУ РД «НКО«ДЦГХ».</p> <p>Договор №13 от 10.02.2017 г.</p>	Онкология	<p>Отделения ДЦГХ:</p> <ul style="list-style-type: none"> • Хирургии №2 (12 помещений, 200 кв.м.); • Реанимации №» (10 помещений, 200 кв.м.); <p>ИТОГО: 22 помещения, 400 кв.м.</p>	<ul style="list-style-type: none"> • Кабинет заведующего кафедрой (18 кв.м.) – для текущего/промежуточн ого контроля • Учебная комната №1 (15 кв.м.) – для практических занятий • Учебная комната №2 (12 кв.м.) – для практических занятий 	<p>- для лекционных занятий: Оверхед – проектор GehaOHP-1 учебные видеофильмы оцифрованные фотографии, рисунки таблицы и схемы алгоритмов ведения для мультимедийной демонстрации и просмотра на персональном компьютере; архивные истории с различной онко патологией; ноутбук ASUS Eee PC 100SHA.</p> <p>- для практических</p>

						занятий: Персональные компьютеры-1; Оверхед проектор -1; Принтер лазерный HPLJ-1; онкологический фантом;
2.	Республика Дагестан, г. Махачкала, ул. Акушинского	Договор об использовании кафедрой онкологии ДГМУ как клинической базы РЦО Договор №13 от 14.12.2016 г.	Онкология	Отделения РЦО	<ul style="list-style-type: none"> • Учебная комната №1 (20 кв.м.) – для практических занятий; • Лекционный зал №1 (53 кв.м.) – для лекционных занятий. • Учебная комната №1 (15 кв.м.) – для практических занятий 	- для лекционных занятий: Оверхед проектор -1; учебные видеофильмы оцифрованные фотографии, рисунки таблицы и схемы алгоритмов ведения для мультимедийной демонстрации и просмотра на персональном компьютере; архивные истории с различной патологией

IX. ОСОБЕННОСТИ ОРГАНИЗАЦИИ ОБУЧЕНИЯ ПО ДИСЦИПЛИНЕ ДЛЯ ИНВАЛИДОВ И ЛИЦ С ОГРАНИЧЕННЫМИ ВОЗМОЖНОСТЯМИ ЗДОРОВЬЯ

9.1. Обучение инвалидов и лиц с ограниченными возможностями здоровья

При необходимости осуществляется кафедрой на основе адаптированной рабочей программы с использованием специальных методов обучения и дидактических материалов, составленных с учетом особенностей психофизического развития, индивидуальных возможностей и состояния здоровья таких обучающихся (обучающегося).

9.2. В целях освоения учебной программы дисциплины инвалидами и лицами с ограниченными возможностями здоровья кафедра обеспечивает:

1) для инвалидов и лиц с ограниченными возможностями здоровья по зрению:

- размещение в доступных для обучающихся, являющихся слепыми или слабовидящими, местах и в адаптированной форме справочной информации о расписании учебных занятий;

- присутствие ассистента, оказывающего обучающемуся необходимую помощь;

- выпуск альтернативных форматов методических материалов (крупный шрифт или аудиофайлы);

2) для инвалидов и лиц с ограниченными возможностями здоровья по слуху:

- надлежащими звуковыми средствами воспроизведение информации;

3) для инвалидов и лиц с ограниченными возможностями здоровья, имеющих нарушения опорно-двигательного аппарата:

- возможность беспрепятственного доступа обучающихся в учебные помещения, туалетные комнаты и другие помещения кафедры. В случае невозможности беспрепятственного доступа на кафедру организовывать учебный процесс в специально оборудованном центре индивидуального и коллективного пользования специальными техническими средствами обучения для инвалидов и лиц с ограниченными возможностями здоровья (ул. А.Алиева 1, биологический корпус, 1 этаж).

9.3. Образование обучающихся с ограниченными возможностями здоровья может быть организовано как совместно с другими обучающимися, так и в отдельных группах.

9.4. Перечень учебно-методического обеспечения самостоятельной работы обучающихся по дисциплине.

Учебно-методические материалы для самостоятельной работы обучающихся из числа инвалидов и лиц с ограниченными возможностями здоровья предоставляются в формах, адаптированных к ограничениям их здоровья и восприятия информации:

Категории ординаторов	Формы
нарушением слуха	- в печатной форме; - в форме электронного документа;
С нарушением зрения	- в печатной форме увеличенным шрифтом; - в форме электронного документа; - в форме аудиофайла;
С нарушением опорно-двигательного аппарата	- печатной форме; - в форме электронного документа;

Данный перечень может быть конкретизирован в зависимости от контингента обучающихся.

9.5. Фонд оценочных средств для проведения промежуточной аттестации обучающихся по дисциплине.

9.5.1. Перечень фондов оценочных средств, соотнесённых с планируемыми результатами освоения образовательной программы.

Для ординаторов с ограниченными возможностями здоровья

Категории ординаторов	Виды оценочных средств	Формы контроля и оценки результатов обучения
С нарушением слуха	тест	преимущественно письменная проверка
С нарушением зрения	собеседование	преимущественно устная проверка (индивидуально)
С нарушением опорно-двигательного аппарата	решение дистанционных тестов, контрольные вопросы	организация контроля в ЭИОС ДГМУ, письменная проверка

Обучающимся с, относящимся к категории инвалидов и лиц, с ограниченными возможностями здоровья увеличивается время на подготовку ответов к зачёту, разрешается подготовка к зачету с использованием дистанционных образовательных технологий.

9.5.2. Методические материалы, определяющие процедуры оценивания знаний, умений, навыков и (или) опыта деятельности, характеризующие этапы формирования компетенций.

При проведении процедуры оценивания результатов обучения инвалидов и лиц с ограниченными возможностями здоровья предусматривается использование технических средств, необходимых им в связи с их индивидуальными особенностями.

Процедура оценивания результатов обучения инвалидов и лиц с ограниченными возможностями здоровья по дисциплине предусматривает предоставление информации в формах, адаптированных к ограничениям их здоровья и восприятия информации:

Для лиц с нарушениями зрения:

- в печатной форме увеличенным шрифтом;
- в форме электронного документа;
- в форме аудиофайла.

Для лиц с нарушениями слуха:

- в печатной форме;
- в форме электронного документа.

Для лиц с нарушениями опорно-двигательного аппарата:

- в печатной форме;
- в форме электронного документа;
- в форме аудиофайла.

Данный перечень может быть конкретизирован в зависимости от контингента обучающихся.

При проведении процедуры оценивания результатов обучения инвалидов и лиц с ограниченными возможностями здоровья по дисциплине обеспечивается выполнение следующих дополнительных требований в зависимости от индивидуальных особенностей обучающихся:

1. инструкция по порядку проведения процедуры оценивания предоставляется в доступной форме (устно, в письменной форме, устно с использованием услуг сурдопереводчика);
2. доступная форма предоставления заданий оценочных средств (в печатной форме, в печатной форме увеличенным шрифтом, в форме электронного документа, задания зачитываются ассистентом, задания предоставляются с использованием сурдоперевода);

3. доступная форма предоставления ответов на задания (письменно на бумаге, набор ответов на компьютере, с использованием услуг ассистента, устно).

При необходимости для обучающихся с ограниченными возможностями здоровья и инвалидов процедура оценивания результатов обучения по дисциплине может проводиться в несколько этапов.

Проведение процедуры оценивания результатов обучения инвалидов и лиц с ограниченными возможностями здоровья допускается с использованием дистанционных образовательных технологий.

9.6. Перечень основной и дополнительной учебной литературы, необходимой для освоения дисциплины.

Для освоения дисциплины инвалидами и лицами с ограниченными возможностями здоровья предоставляются основная и дополнительная учебная литература в виде электронного документа в фонде библиотеки и / или в электронно-библиотечных системах. А также предоставляются бесплатно специальные учебники и учебные пособия, иная учебная литература и специальные технические средства обучения коллективного и индивидуального пользования, а также услуги сурдопереводчиков и тифлосурдопереводчиков.

9.7. Методические указания для обучающихся по освоению дисциплины

В освоении дисциплины инвалидами и лицами с ограниченными возможностями здоровья большое значение имеет индивидуальная работа. Под индивидуальной работой подразумевается две формы взаимодействия с преподавателем: индивидуальная учебная работа (консультации), т.е. дополнительное разъяснение учебного материала и углубленное изучение материала с теми обучающимися, которые в этом заинтересованы, и индивидуальная воспитательная работа. Индивидуальные консультации по предмету являются важным фактором, способствующим индивидуализации обучения и установлению воспитательного контакта между преподавателем и обучающимся инвалидом или обучающимся с ограниченными возможностями здоровья.

9.8. Описание материально-технической базы, необходимой для осуществления образовательного процесса по дисциплине

Освоение дисциплины инвалидами и лицами с ограниченными возможностями здоровья осуществляется с использованием средств обучения общего и специального назначения:

- лекционная аудитория - мультимедийное оборудование, мобильный радиокласс (для ординаторов с нарушениями слуха); источники питания для индивидуальных технических средств;

- учебная аудитория для практических занятий (семинаров) мультимедийное оборудование, мобильный радиокласс (для ординаторов с нарушениями слуха);

- учебная аудитория для самостоятельной работы - стандартные рабочие места с персональными компьютерами; рабочее место с персональным компьютером, с программой экранного доступа, программой экранного увеличения и брайлевским дисплеем для ординаторов с нарушением зрения.

В каждой аудитории, где обучаются инвалиды и лица с ограниченными возможностями здоровья, должно быть предусмотрено соответствующее количество мест для обучающихся с учётом ограничений их здоровья.

X. ЛИСТ ИЗМЕНЕНИЙ

Перечень дополнений и изменений, внесенных в рабочую программу дисциплины	РП актуализирована на заседании кафедры		
	Дата	Номер протокола заседания кафедры	Подпись заведующего кафедрой
<p>В рабочую программу вносятся следующие изменения</p> <p>1.;</p> <p>2.....и т.д.</p> <p>или делается отметка о нецелесообразности внесения каких-либо изменений на данный учебный год</p>			

Федеральное государственное бюджетное образовательное учреждение высшего образования

«Дагестанский государственный медицинский университет»

Министерства здравоохранения Российской Федерации

(ФГБОУ ВО ДГМУ Минздрава России)

СОГЛАСОВАНО

Проректор по учебной работе

Д.А. Омарова



2020 г.

РАБОЧАЯ ПРОГРАММА ДИСЦИПЛИНЫ

«ПАТОЛОГИЯ»

Индекс дисциплины: Б1.Б.5

Специальность: 31.08.57 Онкология

Уровень высшего образования – ОРДИНАТУРА

Квалификация выпускника – Врач-онколог

Кафедра патологической анатомии

Форма обучения – очная

Курс – 1

Семестр – 1

Всего трудоёмкость (в зачётных единицах/часах): 2/72

Лекции – 4 часов

Практические занятия – 32 часов

Самостоятельная работа – 36 часов

Форма контроля – зачет

МАХАЧКАЛА, 2020

Рабочая программа учебной дисциплины «Патология», в соответствии с ФГОС ВО по направлению подготовки (специальности) 31.08.57 Онкология, утвержденным приказом №1100 Министерства образования и науки Российской Федерации 25 августа 2014 г.

Рабочая программа учебной дисциплины одобрена на заседании кафедры от «29» августа 2020г.

Рабочая программа согласована:

1. Директор НМБ ДГМУ _____ (В.Р. Мусаева)

2. Начальник УАОИ _____ (А.М.Магомедова)

Заведующий кафедрой _____ (д.м.н., профессор А.М. Шахназаров)

СОСТАВИТЕЛИ:

1. Заведующий кафедрой, д.м.н., профессор Шахназаров А.М.
2. Доцент кафедры, к.м.н. Алкадарский А.С.
3. Доцент кафедры, к.м.н. Магомедгаджиев Б.Г.

**Федеральное государственное бюджетное
образовательное учреждение высшего образования
«Дагестанский государственный медицинский университет»
Министерства здравоохранения Российской Федерации
(ФГБОУ ВО ДГМУ Минздрава России)**

СОГЛАСОВАНО

Проректор по учебной работе, к.м.н.

Д.А. Омарова



2020 г.

РАБОЧАЯ ПРОГРАММА ДИСЦИПЛИНЫ

«Педагогика»

Индекс дисциплины: Б1.Б.3

Специальность: 31.08.57 Онкология

Уровень высшего образования – ординатура

Квалификация выпускника – врач-онколог

Кафедра - педагогики и психологии

Форма обучения – очная

Курс – 1

Семестр – 1

Всего трудоёмкость (в зачётных единицах/часах): 2 з.е./72 часа

Лекции – 4 часа

Практические (семинарские) занятия – 32 часа

Самостоятельная работа – 36 часов

Форма контроля – зачёт

Махачкала, 2020

Рабочая программа учебной дисциплины «Педагогика» разработана в соответствии с ФГОС ВО по специальности 31.08.57 Онкология (уровень высшего образования – ординатура), утвержденным приказом № 1100 Министерства образования и науки Российской Федерации от 25.08.2014г.

Рабочая программа учебной дисциплины одобрена на заседании кафедры от «30» августа 2020 г.

Рабочая программа согласована:

1. Директор НМБ ДГМУ _____ (В.Р. Мусаева)
2. Начальник УАОИ _____ (А.М. Магомедова)
3. Зав. кафедрой, д.филол.н., профессор _____ (Э.Г. Абиева)

Разработчик (и) рабочей программы:

1. Зав. кафедрой педагогики и психологии, д.филол.н., профессор Э.Г. Абиева
2. Ассистент кафедры педагогики и психологии Б.Ж. Багичевна

Рецензенты:

1. Заведующий кафедрой философии и истории ДГМУ, профессор Т.Э. Кафаров
2. Директор института довузовского и дополнительного образования ДГПУ, кандидат педагогических наук, профессор М.Х. Хайбулаев

I. ЦЕЛЬ И ЗАДАЧИ ОСВОЕНИЯ ДИСЦИПЛИНЫ

Целью изучения дисциплины «Педагогика» является формирование у ординаторов основ педагогических компетенций, необходимых в будущей профессиональной деятельности, развития профессиональных способностей и формирование личности врачей-ординаторов, а также приобщение ординаторов к элементам психологической и педагогической культуры как составляющих общей культуры современного человека и в профессиональной деятельности будущего врача.

Задачи дисциплины «Педагогика»:

-освоение теоретических основ педагогики, её категорий, закономерностей, принципов организаций процессов образования, обучения, воспитания и развития личности;

-изучение методов, форм и средств просветительской деятельности врача;

-овладение педагогическими аспектами деятельности медицинского работника;

-формирование духовно-нравственных качеств личности врача

II. ПЛАНИРУЕМЫЕ РЕЗУЛЬТАТЫ ОБУЧЕНИЯ ПО ДИСЦИПЛИНЕ

№	Номер/индекс компетенции	Наименование категории (группы) компетенции	Выпускник, освоивший программу ординатуры, должен обладать следующими компетенциями
1	УК-1	Готовностью к абстрактному мышлению, анализу, синтезу	Знать сущность методов системного анализа и системного синтеза; понятие «абстракция», ее типы и значение Уметь выделять и систематизировать существенные свойства и связи предметов, отделять их от частных, не существенных; анализировать учебные и профессиональные тексты; анализировать и систематизировать любую поступающую информацию. Владеть навыками анализа методологических проблем, возникающих при решении исследовательских и практических задач, в том

			числе в междисциплинарных областях.
2	УК-3	Готовностью к участию в педагогической деятельности по программам среднего и высшего медицинского образования или среднего и высшего фармацевтического образования, а также по дополнительным профессиональным программам для лиц, имеющих профессиональное или высшее образование, в порядке, установленном федеральным органом исполнительной власти, осуществляющим функции по выработке государственной политики и нормативно-правовому регулированию в сфере здравоохранения.	Знать: педагогические технологии, законодательство и нормативную документацию, регламентирующую педагогическую деятельность
			Уметь: разработать образовательную программу по дисциплине соответствующего научного профиля, составить методические рекомендации для преподавателей и обучающихся, формировать фонд оценочных средств
			Владеть: навыками планирования содержания обучения и воспитания

III. МЕСТО ДИСЦИПЛИНЫ В СТРУКТУРЕ ОБРАЗОВАТЕЛЬНОЙ ПРОГРАММЫ

Дисциплина «Педагогика» относится к блоку Б1.Б.3 базовой части обязательных дисциплин по специальности 31.08.57 Онкология и осваивается в 1 семестре.

IV. ТРУДОЕМКОСТЬ УЧЕБНОЙ ДИСЦИПЛИНЫ И ВИДЫ КОНТАКТНОЙ РАБОТЫ

Общая трудоемкость дисциплины составляет 2 зачет. ед. (72 ч.)

Вид работы	Всего часов	Количество часов в семестре
		I
Контактная работа (всего), в том числе:	36	
Аудиторная работа	36	36
Лекции (Л)	4	4
Практические занятия (ПЗ)	32	32
Самостоятельная работа обучающегося (СРО)	36	36
Вид промежуточной аттестации		(Зачет)
ИТОГО: общая трудоемкость	72ч.	72ч.
	2 з.е.	2 з.е.

V. СТРУКТУРА И СОДЕРЖАНИЕ УЧЕБНОЙ ДИСЦИПЛИНЫ

**5.1 Разделы учебной дисциплин, виды учебной деятельности и формы
текущего контроля успеваемости и промежуточной аттестации по итогам
освоения дисциплины**

№ п/п	Коды формируемых компетенций	Наименование раздела дисциплины	Содержание раздела
1 семестр			
1	УК-1 УК-3	Раздел 1. Педагогика как наука. Теоретико-методологические основы педагогики.	Цели и задачи курса. Предмет и методы педагогики. Место педагогики в системе наук. Педагогические категории: образование, воспитание, обучение, развитие, педагогический процесс, педагогическая деятельность, педагогические технологии, педагогическая задача. Взаимосвязь педагогики с другими науками. Методы научного исследования в педагогике. Педагогические законы и закономерности и их характеристика. Педагогические принципы: единство обучения и воспитания; научность обучения; доступность обучения; наглядность обучения; систематичность и последовательность обучения; преемственность в обучении. Характеристика принципов обучения.
2	УК-1 УК-3	Раздел 2. Теоретические основы воспитания	Сущность цели и задачи воспитания. Содержательные компоненты воспитания. Закономерности воспитания. Принципы воспитания. Методы и приемы воспитания. Средства воспитания. Формы воспитания. Методика санитарно-просветительской работы. Методы гигиенического воспитания. Просветительская работы с больными и их родственниками. Проблема развития и воспитания личности в педагогике: (понятие личность, её развитие и формирование; понятие саморазвитие личности и персонификации воспитания); способы их учёта в профессиональной деятельности врача. Анализ различных теорий развития личности: (анализ преформистских теорий развития личности; идеи прогрессивных мыслителей прошлого; научная трактовка проблемы об основных факторах развития личности).
3	УК-1	Раздел 3. Дидактика	Теоретические основы дидактики. Сущность и содержание процесса обучения. Понятия

	УК-3		<p>«Педагогическая технология» и её сущность. Виды педагогических технологий. Характеристика словесно-иллюстративной, программированной, проблемной, проектной, игровой, модульной, творческой технологий. Примеры использования педагогических технологий в обучении будущих медицинских работников.</p> <p>Сущность метода обучения. Классификация методов обучения. Методы преподавания: лекция, рассказ, беседа, демонстрация и их виды. Методы учения: решение задач, ситуаций, упражнения и их виды. Активные и интенсивные методы обучения. Виды самостоятельной работы обучающихся, творческие и исследовательские методы.</p> <p>Сущность форм организации обучения. Виды обучения. Лекции и их виды. Семинары и технология их организации. Лабораторные и практические занятия и особенности их проведения. Учебная и производственная практики и технологии их организации. Внеаудиторные формы обучения: рефераты, конференции, конкурсы, олимпиады и выставки.</p> <p>Понятие «Средства обучения». Классификация средств обучения. Материальные средства обучения: оборудование, инструменты, модели, макеты. Учебно-наглядные пособия. Схематическая наглядность. Дидактические оборудующие средства. Электронные средства обучения. Интерактивные средства обучения.</p> <p>Контроль и самоконтроль в учебном процессе. Виды контроля: рубежный и итоговый. Формы контроля: зачет, экзамен, коллоквиум, контрольная работа. Методы контроля: устные (фронтальные и индивидуальные опросы); письменные; программированные.</p>
4	УК-1 УК-3	<p>Раздел 4. Психолого-педагогические составляющие врачебной деятельности Формы и виды медицинского образования.</p>	<p>Цели и задачи непрерывного медицинского образования. Система непрерывного медицинского образования. Содержание непрерывного медицинского образования. Формы непрерывного медицинского образования. Последипломное образование врачей. Профессиональное переподготовка и повышение квалификации врачей. Методы непрерывного медицинского образования.</p> <p>Психолого-педагогические модели взаимодействия врача и пациента. Педагогические ситуации в работе врача. Педагогические действия врача. Приёмы педагогического воздействия на пациента. Планирование совместных действий по педагогическому взаимодействию с пациентами.</p>

			Формирование здорового образа жизни.
			Педагогическое общение врача и пациента. Педагогический взгляд на общения врача с пациентами. Подготовка и организация первой встречи с больными. Методы обеспечения взаимопонимания, доверие, взаимные поддержки, готовность к совместному взаимодействию. Виды педагогического общения и приемы их реализации. Условия эффективного взаимодействия врача и больного.
			Педагогика в деятельности образовательного и лечебного учреждения. Педагогика в преподавательской, медицинской и управленческой деятельности: (функции педагога в медицинском учебном заведении; основные виды деятельности педагога в медицинской и управленческой деятельности); Педагогические основы формирования отношений врача с пациентами и персоналом лечебного учреждения: (понятия «отношение» и его разновидности; актуальность формирования научного мировоззрения у ведущих врачей; роль педагога в формировании нравственно-психологического образа врача).
			Формы, методы и средства медико-просветительской деятельности врача. Роль просветительских программ в сфере здравоохранения и в России и за рубежом. Формы: презентации, доклады, рекламы, ролик, открытое мероприятие. Методы и средства: наглядный, муляжи, фантомы, модели, плакаты, брошюры, комбинированный метод проведения выставок, посвященным вопросам охраны и укрепления здоровья населения.
			Психологические особенности общения врача и пациента
			Конфликт в профессиональной деятельности врача

5.2 Разделы дисциплины, виды учебной деятельности и формы текущего

контроля.

№	Наименование раздела дисциплины	Виды деятельности (в часах)				Оценочные средства для текущего контроля успеваемости и промежуточной аттестации по итогам освоения дисциплины
		Л	ПЗ	СРО	Всего	
1	3	4	5	6	7	8
1	Раздел 1. Педагогика как наука. Теоретико-методологические основы педагогики.	2	4	4	10	1 – собеседование; 2 – тестовый контроль; 3 – реферат; 4 – рабочие тетради; 5 – творческая работа.
2	Раздел 2. Теоретические основы воспитания		4	6	10	1 – собеседование; 2 – тестовый контроль; 3 – реферат; 4 – творческая работа; 5 – рабочие тетради.
3	Раздел 3. Дидактика		10	10	20	1 – собеседование; 2 – тестовый контроль; 3 – реферат; 4 – творческая работа; 5 – рабочие тетради.
4	Раздел 4. Психолого-педагогические составляющие врачебной деятельности	2	14	16	32	1 – собеседование; 2 – тестовый контроль; 3 – реферат; 4 – эссе; 5 – ситуационные задачи.
		4	32	36	72	

5.3 Название тем лекции с указанием количества часов

№ раздела	Раздел	Название тем лекций	Количество часов в семестре
1	Раздел 1. Педагогика как наука.	Цели и задачи курса. Предмет и методы педагогики. Место педагогики в системе наук.	1
2	Раздел 2. Теоретические основы воспитания	Сущность цели и задачи воспитания. Содержательные компоненты воспитания. Закономерности воспитания. Принципы воспитания. Методы и приемы воспитания. Средства воспитания. Формы воспитания. Методика санитарно-просветительской работы. Методы гигиенического воспитания. Просветительская работы с больными и их родственниками.	1
3	Раздел 3. Дидактика	Теоретические основы дидактики. Сущность и содержание процесса обучения. Понятия «Педагогическая технология» и её сущность. Виды педагогических технологий. Характеристика словесно-иллюстративной, программированной, проблемной, проектной, игровой, модульной, творческой технологий. Примеры использования педагогических технологий в обучении будущих медицинских работников.	1
4	Раздел 4. Психолого-педагогические составляющие врачебной деятельности	Приёмы педагогического воздействия на пациента.	1
	ВСЕГО:		4

5.4. Название тем практических занятий с указанием количества часов

№ п/п	Раздел дисциплины	Название тем практических занятий	Формы текущего контроля	Количество часов в семестре	
1	Педагогика как наука. Теоретико-методологические основы педагогики.	Тема 1 Цели и задачи курса. Предмет и методологические основы педагогики. Место педагогики в системе наук. Методы научного исследования	1 – собеседование; 2 – тестовый контроль; 3 – реферат; 4 – рабочие тетради; 5 – творческая работа.	2	
		Тема 2 Педагогические законы и закономерности и их характеристика. Педагогические принципы.	1 – собеседование; 2 – тестовый контроль; 3 – реферат; 4 – творческая работа; 5 – рабочие тетради.		
2	Теоретические основы процесса воспитания	Тема 3 Сущность цели и задачи воспитания. Содержательные компоненты воспитания.	1 – собеседование; 2 – тестовый контроль; 3 – реферат; 4 – творческая работа; 5 – рабочие тетради.	2	
		Тема 4 Проблема развития и воспитания личности в педагогике.	1 – собеседование; 2 – тестовый контроль; 3 – реферат; 4 – рабочие тетради; 5 – творческая работа.		
3	Дидактика	Тема 5 Теоретические основы дидактики. Сущность и содержание процесса обучения.	1 – собеседование; 2 – тестовый контроль; 3 – реферат; 4 – творческая работа; 5 – рабочие тетради.	2	
		Тема 6 Сущность метода обучения. Классификация методов обучения.	1 – собеседование; 2 – тестовый контроль; 3 – реферат; 4 – творческая работа; 5 – рабочие тетради.		
		Тема 7 Формы организации обучения	1 – собеседование; 2 – тестовый контроль; 3 – реферат;		

			4 – рабочие тетради; 5 – творческая работа.		
		Тема 8 Средства обучения и их классификация	1 – собеседование; 2 – тестовый контроль; 3 – реферат; 4 – творческая работа; 5 – рабочие тетради.	2	
		Тема 9 Диагностика процесса и результатов обучения.	1 – собеседование; 2 – тестовый контроль; 3 – реферат; 4 – творческая работа; 5 – рабочие тетради.	2	
4	Психолого-педагогические составляющие врачебной деятельности	Тема 10 Цели и задачи, содержание и система непрерывного медицинского образования.	1 – собеседование; 2 – тестовый контроль; 3 – реферат; 4 – эссе; 5 – ситуационные задачи.	2	
		Тема 11 Психолого-педагогические модели взаимодействия врача и пациента.	1 – собеседование; 2 – тестовый контроль; 3 – реферат; 4 – эссе; 5 – ситуационные задачи.	2	
		Тема 12 Педагогическое общение врача и пациента.	1 – собеседование; 2 – тестовый контроль; 3 – реферат; 4 – эссе; 5 – ситуационные задачи.	2	
		Тема 13 Педагогика в деятельности образовательного и лечебного учреждения.	1 – собеседование; 2 – тестовый контроль; 3 – реферат; 4 – эссе; 5 – ситуационные задачи.	2	
		Тема 14 Формы, методы и средства медико-просветительской деятельности врача.	1 – собеседование; 2 – тестовый контроль; 3 – реферат; 4 – эссе;	2	

			5 – ситуационные задачи.		
		Тема 15 Психологические особенности общения врача и пациента	1 – собеседование; 2 – тестовый контроль; 3 – реферат; 4 – эссе; 5 – ситуационные задачи.	2	
		Тема 16 Конфликт в профессиональной деятельности врача	1 – собеседование; 2 – тестовый контроль; 3 – реферат; 4 – эссе; 5 – ситуационные задачи.	2	
	ИТОГО в семестре			32	
	ВСЕГО			32	

5.5. Самостоятельная работа обучающегося по дисциплине

№ п/п	Раздел	Наименования работ	Формы текущего контроля	Количество часов в семестре
				1 семестр
1	Раздел 1. Педагогика как наука. Теоретико-методологические основы педагогики.	Изучение учебной и научной литературы Подготовка к семинарскому занятию Работа с лекционным материалом Подготовка к тестированию	1 – собеседование; 2 – тестовый контроль; 3 – реферат; 4 – рабочие тетради; 5 – творческая работа.	4
2	Раздел 2. Теоретические основы процесса воспитания	Изучение учебной и научной литературы Подготовка к семинарскому занятию Работа с лекционным материалом Подготовка к тестированию Решение задач, выданных на семинарском	1 – собеседование; 2 – тестовый контроль; 3 – реферат; 4 – творческая работа; 5 – рабочие тетради.	6

		занятия		
3	Раздел 3. Дидактика	Изучение учебной и научной литературы Подготовка к семинарскому занятию Работа с лекционным материалом Подготовка к тестированию Решение задач, выданных на семинарском занятии	1 – собеседование; 2 – тестовый контроль; 3 – реферат; 4 – творческая работа; 5 – рабочие тетради.	10
4	Раздел 4. Психолого-педагогические составляющие врачебной деятельности	Изучение учебной и научной литературы Подготовка к семинарскому занятию Работа с лекционным материалом Подготовка к тестированию Решение задач, выданных на семинарском занятии	1 – собеседование; 2 – тестовый контроль; 3 – реферат; 4 – эссе; 5 – ситуационные задачи.	16
ВСЕГО				36

VI. ОЦЕНОЧНЫЕ СРЕДСТВА ДЛЯ ТЕКУЩЕГО КОНТРОЛЯ УСПЕВАЕМОСТИ И ПРОМЕЖУТОЧНОЙ АТТЕСТАЦИИ ПО ИТОГАМ ОСВОЕНИЯ ДИСЦИПЛИНЫ

Фонд оценочных средств с полным комплектом оценочных средств для текущего контроля успеваемости и промежуточной аттестации по итогам освоения дисциплины разработан в форме самостоятельного документа. (Приложение 1)

6.1. Текущий контроль успеваемости

6.1.1. Перечень компетенций с указанием этапов их формирования в процессе освоения рабочей программы дисциплины

№ раздела	Код контролируемой компетенции	Наименование раздела дисциплин	Формы контроля
1 семестр			
1	УК-1; УК-3.	Раздел 1. Педагогика как наука. Теоретико-методологические основы педагогики.	1 – собеседование; 2 – тестовый контроль; 3 – реферат; 4 – рабочие тетради; 5 – творческая работа.
2	УК-1; УК-3.	Раздел 2. Теоретические основы процесса воспитания	1 – собеседование; 2 – тестовый контроль; 3 – реферат; 4 – творческая работа; 5 – рабочие тетради.
3	УК-1; УК-3.	Раздел 3. Дидактика	1 – собеседование; 2 – тестовый контроль; 3 – реферат; 4 – творческая работа; 5 – рабочие тетради.
4	УК-1; УК-3.	Раздел 4. Психолого-педагогические составляющие врачебной деятельности	1 – собеседование; 2 – тестовый контроль; 3 – реферат; 4 – эссе; 5 – ситуационные задачи.
Промежуточная аттестация по итогам освоения дисциплины			
	УК-1; УК-3.	Зачёт	Письменно по билетам

6.1.2. Примеры оценочных средств для текущего контроля успеваемости

Для текущего контроля успеваемости при проведении **ПРАКТИЧЕСКОГО ЗАНЯТИЯ** по дисциплине используют следующие оценочные средства:

СОБЕСЕДОВАНИЕ ПО КОНТРОЛЬНЫМ ВОПРОСАМ

СОБЕСЕДОВАНИЕ ПО ВОПРОСАМ ТЕМЫ ПРАКТИЧЕСКОГО ЗАНЯТИЯ

ПРИМЕР!

Тема занятия №1. Педагогика как наука. Предмет и задачи педагогики

Коды контролируемых компетенций: УК-1, УК-3

1. Предмет педагогики. Цели и задачи педагогики.
2. Ценности и цели образования
3. Основные принципы Закона РФ “Об образовании”
4. Воспитание. Понятия морали и нравственности.
5. Социально-психологические аспекты воспитания
6. Традиции и инновации в образовании
7. Виды педагогической деятельности
8. Теория контекстного обучения

**Критерии оценки текущего контроля успеваемости
(собеседование по вопросам темы практического занятия):**

✓ «Отлично»:

Ординатор имеет глубокие знания учебного материала по теме практического занятия, сформулировал полный и правильный ответ на вопросы темы занятия с соблюдением логики изложения материала, показывает усвоение взаимосвязи основных понятий, используемых в работе, смог ответить на все уточняющие и дополнительные вопросы. Ординатор демонстрирует знания теоретического и практического материала по теме занятия.

✓ «Хорошо»:

Ординатор показал знание учебного материала, усвоил основную литературу, смог ответить почти полно на все заданные дополнительные и уточняющие вопросы. Ординатор демонстрирует знания теоретического и практического материала по теме занятия, допуская незначительные неточности.

✓ «Удовлетворительно»:

Ординатор в целом освоил материал практического занятия, ответил не на все уточняющие и дополнительные вопросы. Ординатор затрудняется с правильной оценкой предложенной задачи, даёт неполный ответ, требующий наводящих вопросов преподавателя.

✓ «Неудовлетворительно»:

Ординатор имеет существенные пробелы в знаниях основного учебного материала практического занятия, полностью не раскрыл содержание вопросов, не смог ответить на уточняющие и дополнительные вопросы. Неудовлетворительная оценка выставляется ординатору, отказавшемуся отвечать на вопросы темы практического занятия.

ТЕСТИРОВАНИЕ

□

ПРИМЕР!

ТЕКУЩИЙ КОНТРОЛЬ УСПЕВАЕМОСТИ – ТЕСТ

Раздел 4. Личность как предмет воспитания

Коды контролируемых компетенций: УК-1, УК-3

1. Целенаправленный, организованный процесс формирования личности – это:
А) обучение
Б) развитие
В) ни одно утверждение не верно
Г) формирование
2. Структура воспитательного процесса включает:
А) пути и способы воспитания, принципы, методы воспитания
Б) трудовое воспитание, физическое воспитание, умственное воспитание
В) цель и задачи воспитания, содержание воспитания, принципы воспитания, методы воспитания
Г) цель, пути и способы воспитания, принципы, методы воспитания
3. Пути и способы воздействия на сознание, чувства, волю, поведение воспитанников с целью формирования определенных качеств – это:
А) приемы воспитания
Б) принципы воспитания
В) ни одно утверждение не верно
Г) средства воспитания
4. К методам формирования нравственного сознания относят:
А) рассказ, приучение, поручение, упражнения
Б) рассказ, беседа, разъяснение, личный пример
В) рассказ, поощрение, наказание, соревнование
Г) беседа, пример, наказание, поручение
5. Коллектив, имеющий юридически фиксированный статус, осуществляющий социально значимую деятельность – это:
А) формальный коллектив
Б) неформальный коллектив
В) вторичный коллектив
Г) первичный коллектив
6. Методы воспитания делятся на отдельные элементы, которые называются:
А) приемами
Б) средствами
В) воспитательными делами
Г) КТД
7. Спартанская система воспитания имела цель:
А) полное послушание старших, закалка, выносливость
Б) формирование гармонически развитой личности
В) подготовить политика
Г) всестороннее развитие личности
8. В 378 году до н.э. он основал в Афинах школу – академию:
А) Платон
Б) Аристотель

- В) Демокрит
Г) ни одно утверждение не верно
9. В возрастной периодизации Коменского было:
А) 3 этапа Б) 4 этапа В) 5 этапов Г) 6 этапов
10. Движущими силами развития являются:
А) противоречия
Б) стимулы
В) мотивы
Г) стремления

Критерии оценки текущего контроля успеваемости (тесты):

- ✓ «Отлично»: 100-90%
- ✓ «Хорошо»: 89-70%
- ✓ «Удовлетворительно»: 69-51%
- ✓ «Неудовлетворительно»: <50%

ТЕКУЩИЙ КОНТРОЛЬ УСПЕВАЕМОСТИ – РЕФЕРАТ

Раздел 2. История образования и педагогической мысли

Коды контролируемых компетенций: УК-1, УК-3

Тематика рефератов:

1. Сущность и виды педагогической деятельности.
2. Структура и содержание педагогической деятельности.
3. Педагог как субъект профессиональной деятельности.
4. Взаимосвязь общей и профессиональной культуры педагога.
5. Понятие о профессиональной компетентности педагога и ее структура.
6. Содержание теоретической готовности педагога (аналитические умения, прогностические умения, проективные умения, рефлексивные умения).
7. Требования ФГОС ВО 3+ к профессиональной компетентности педагога (целевые установки и структурные компоненты стандарта).
8. Профессиональный стандарт педагога.
9. Системность и структурированность научного педагогического знания.
10. Сущность целостного педагогического процесса и его характеристика.

Критерии оценки текущего контроля (реферат):

- Новизна реферированного текста: макс. – 20 баллов;
- Степень раскрытия сущности проблемы: макс. – 30 баллов;
- Обоснованность выбора источников: макс. – 20 баллов;
- Соблюдение требований к оформлению: макс. – 15 баллов;
- Грамотность: макс. – 15 баллов.

Оценивание реферата:

Реферат оценивается по 100 балльной шкале, баллы переводятся в оценки успеваемости следующим образом (баллы учитываются в процессе текущей оценки знаний программного материала):

- 86 – 100 баллов – «отлично»;
- 70 – 75 баллов – «хорошо»;
- 51 – 69 баллов – «удовлетворительно»;
- мене 51 балла – «неудовлетворительно»

ПРИМЕР!

СИТУАЦИОННЫЕ ЗАДАЧИ ПО РАЗДЕЛАМ ДИСЦИПЛИНЫ

Раздел 4. Психолого-педагогические составляющие врачебной деятельности

Коды контролируемых компетенций: УК-1, УК-3

Задача N 1.

Пациент 68-ми лет, работающий пенсионер, имеющий семью, находится в глазном отделении с диагнозом глаукома левого глаза. Сопутствующие заболевания: ИБС, атеросклеротический и постинфарктный кардиосклероз. Себя считает спокойным, добродушным, с устойчивым настроением. За свою жизнь дважды обращался к врачам: сыпной тиф в 19 лет и инфаркт в 62 года. К здоровью всегда относился достаточно беспечно.

Настоящее обращение к врачам связано с ощущением неловкости, периодическим потемнением в глазах, ухудшением зрения. Свое заболевание расценивает как легкое, не грозящее серьезными последствиями. При разъяснении врачами всей серьезности заболевания и необходимости продолжительного лечения вначале соглашается с доводами врачей, регулярно лечится. Через несколько дней вновь начинает считать свое заболевание несерьезным, пропускает лечебные процедуры. В общем рисунке поведения и высказываний прослеживается добродушный фон настроения.

Вопросы:

1. Какой тип темперамента у данного пациента? Какой психодиагностический метод позволяет врачу сделать это предположение?
2. Каким методом можно подтвердить это предположение?
3. Какой тип восприятия заболевания имеет место у данного пациента? Выберите ответ из приведенного списка:
а) гипосоматонозогнозия б) гиперсоматонозогнозия в) нормосоматонозогнозия
4. Какие индивидуальные особенности пациента и психосоциальная ситуация способствуют формированию такого отношения к болезни? 5. Как можно повысить эффективность лечения в данном случае? Ответы.
 1. Сангвинический. Предположение на основе данных наблюдения.
 2. Тестовые методики для определения типов темперамента (тест Айзенка ЕРІ).
 3. Вариант (а) – гипосоматонозогнозия.
 4. Тип темперамента (быстрая переключаемость, оптимизм), личностные особенности (низкая тревожность), необходимость материально заботиться о семье.
 5. Информирование о прогнозе, убеждение, работа с родственниками, заключение контракта с пациентом.

Задача N 2.

В ходе исследования люди, у которых вызывается состояние физиологической активации с помощью инъекции адреналина, о возбуждающем действии которого они не подозревают, дают различную реакцию в зависимости от того, в какой обстановке они находятся – в веселой (на вечеринке) или в напряженной (в очереди к стоматологу). В первом случае они чувствуют себя раскованными и счастливыми, во втором их охватывает чувство гнева. Вопросы:

1. Какой метод психологического исследования здесь описан?
2. Какой класс психических явлений здесь исследуется?
3. Какие выводы относительно данных психических явлений могут быть сделаны на основании этого исследования?
4. Какой раздел психологии занимается изучением подобных психических явлений?
5. Какие еще методы психологических исследований могут быть использованы для изучения данного класса психических явлений?

Ответы.

1. Эксперимент.
2. Формирование эмоциональных процессов. Взаимосвязь компонентов аффекта.
3. А) Эмоциональное переживание формируется на основе:
 - воспринимаемых (сознательно и бессознательно) стимулов; - телесных изменений;
 - прошлого опыта;
 - когнитивной оценки ситуации.Б) Компоненты аффекта составляют целостное образование, выступают в единстве. В) На основании сходных соматических изменений могут формироваться различные эмоциональные состояния (соматический компонент не является специфическим).
4. Общая психология
5. Ассоциативный эксперимент, полиграфическое исследование, тесты для оценки эмоциональных состояний, проективные тесты и др.

Критерии оценки текущего контроля успеваемости (ситуационные задачи):

«Отлично»:

Ответ на вопрос задачи дан правильный. Объяснение хода её решения подробное, последовательное, грамотное, с теоретическими обоснованиями (в т.ч. из лекционного курса), с необходимыми схематическими изображениями с правильным и свободным владением рентгенологической терминологией; ответы на дополнительные вопросы верные, чёткие.

«Хорошо»:

Ответ на вопрос задачи дан правильный. Объяснение хода её решения подробное, но недостаточно логичное, с единичными ошибками в деталях, некоторыми затруднениями в теоретическом обосновании (в т.ч. из лекционного материала); ответы на дополнительные вопросы верные, но недостаточно чёткие.

«Удовлетворительно»:

Ответ на вопрос задачи дан правильный. Объяснение хода её решения недостаточно полное, непоследовательное, с ошибками, слабым теоретическим обоснованием (в т.ч. лекционным материалом), ответы на дополнительные вопросы недостаточно чёткие, с ошибками в деталях.

«Неудовлетворительно»:

Ответ на вопрос задачи дан неправильный. Объяснение хода её решения дано неполное, непоследовательное, с грубыми ошибками, без теоретического обоснования (в т.ч. лекционным материалом); ответы на дополнительные вопросы неправильные (отсутствуют).

6.2. Промежуточная аттестация по итогам освоения дисциплины

6.2.2. Форма промежуточной аттестации – зачет. Семестр I

6.2.3. Процедура проведения промежуточной аттестации – письменно

Промежуточная аттестация по итогам освоения дисциплины проводится в виде **ЗАЧЕТА** в 1 семестре. Зачет проводится письменно в форме опроса по билетам. В билете содержатся вопросы.

ПРИМЕРНЫЙ ПЕРЕЧЕНЬ ВОПРОСОВ ВЫНОСИМЫХ НА ЗАЧЕТ

1. Предмет и методологические основы педагогики.
2. Место педагогики в системе наук.
3. Методы научного исследования
4. Педагогические законы и закономерности и их характеристика.
5. Педагогические принципы.
6. Сущность цели и задачи воспитания.
7. Содержательные компоненты воспитания.
8. Проблема развития и воспитания личности в педагогике.
9. Теоретические основы дидактики.
10. Сущность и содержание процесса обучения.
11. Сущность метода обучения.
12. Классификация методов обучения
13. Формы организации обучения
14. Средства обучения и их классификация
15. Диагностика процесса и результатов обучения.
16. Цели и задачи, содержание и система непрерывного медицинского образования.
17. Психолого-педагогические модели взаимодействия врача и пациента.
18. Педагогическое общение врача и пациента
19. Педагогика в деятельности образовательного и лечебного учреждения.
20. Формы, методы и средства медико-просветительской деятельности врача.
21. Психологические особенности общения врача и пациента
22. Конфликт в профессиональной деятельности врача
23. Польза и вред от конфликтов во взаимоотношении врача и пациента.
24. Формы коммуникативных отношений.
25. Модели взаимоотношений врача и пациента.
26. Причины конфликтных ситуаций, исходящих от пациента.
27. Причины конфликтных ситуаций, исходящих от врача и медицинского учреждения
28. Основные отличия конфликтных ситуаций
29. Приемы выхода из конфликтных ситуаций
30. Приемы профилактики конфликтов
31. Приемы эффективного общения врача и пациента, повышающие профессиональный статус врача и создающие ассертивную среду.

СИТУАЦИОННЫЕ ЗАДАЧИ ПО ДИСЦИПЛИНЕ «ПЕДАГОГИКА»

Задача № 1.

Пациент стационара, недовольный тем, что ему не назначали лекарство, от которого, по его мнению, его состояние улучшается (этот препарат ему назначал раньше другой врач), приходит в кабинет к своему лечащему врачу, где в резкой агрессивной форме высказывает свое мнение, и не хочет слушать, что в связи с сопутствующими заболеваниями желаемый препарат ему противопоказан.

Вопросы:

1. Является ли данная ситуация конфликтом? Если да, то, какого типа.
2. Какова стратегия поведения пациента?
3. Назовите объект и субъект конфликта.
4. Какую стратегию следует выбрать врачу?
5. Какие еще стратегии в конфликтной ситуации возможны?

ФГБОУ ВО ДГМУ Минздрава России
Кафедра ПЕДАГОГИКИ И ПСИХОЛОГИИ
Специальность (направление): Педиатрия
Дисциплина «Педагогика»

БИЛЕТ № 1

- 1. Предмет и методологические основы педагогики.**
- 2. Педагогика в деятельности образовательного и лечебного учреждения.**
- 3. Приемы профилактики конфликтов.**

Ситуационная задача:

В ходе исследования люди, у которых вызывается состояние физиологической активации с помощью инъекции адреналина, о возбуждающем действии которого они не подозревают, дают различную реакцию в зависимости от того, в какой обстановке они находятся – в веселой (на вечеринке) или в напряженной (в очереди к стоматологу). В первом случае они чувствуют себя раскованными и счастливыми, во втором их охватывает чувство гнева. Вопросы:

1. Какой метод психологического исследования здесь описан?
2. Какой класс психических явлений здесь исследуется?
3. Какие выводы относительно данных психических явлений могут быть сделаны на основании этого исследования?
4. Какой раздел психологии занимается изучением подобных психических явлений?
5. Какие еще методы психологических исследований могут быть использованы для изучения данного класса психических явлений?

Утвержден на заседании кафедры, протокол № _____ от «_____» _____ г.

Заведующий кафедрой: Абиева Э.Г., к.н., зав. кафедрой _____
(ФИО, ученая степень, ученое звание, должность) (подпись)

Составители:

Абиева Э.Г. к.м.н, зав. кафедрой / _____
(ФИО, ученая степень, ученое звание, должность) (подпись)

Багичева Ж.Б., ассистент кафедры / _____
(ФИО, ученая степень, ученое звание, должность) (подпись)

М.П.

« _____ » _____

Критерии оценки промежуточной аттестации

Показатели оценивания	Критерии оценивания	
	«не зачтено»	«зачтено»
УК-1 готовность к абстрактному мышлению, анализу, синтезу		
знать	Дан неполный и недостаточно развернутый ответ. Допущены ошибки при определении сущности раскрываемых понятий, употреблении терминов.	Дан полный, развернутый ответ на поставленный вопрос, раскрыты основные положения темы, ответ построен четко, логично, последовательно, по ответу нет существенных замечаний, состоялось обсуждение в полном объеме и на достаточно профессиональном уровне.
уметь	Частично умеет анализировать альтернативные варианты решения исследовательских и практических задач.	В целом успешно умеет формулировать цели профессиональной и социальной деятельности и условия их достижения, исходя из современных тенденций развития гуманитарных, естественнонаучных, медико-биологических и клинических наук.
владеть	Обладает фрагментарным применением навыков анализа методологических проблем.	В целом успешно владеет навыками применения в профессиональной деятельности основных научных категорий.
УК -3 готовностью к участию в педагогической деятельности		
знать	Отсутствие теоретических знаний, фрагментарные знания.	Теоретическое содержание освоено полностью, без пробелов, или имеет отдельные пробелы знаний, или освоено частично.
уметь	Выполненные учебные задания содержат грубые ошибки.	Предусмотренные программой обучения учебные задания выполнены полностью или некоторые из выполненных заданий, возможно, содержат ошибки.
владеть	Отсутствие теоретических знаний, фрагментарные знания.	Навыки сформированы полностью, успешно и систематически применяются, или сформированы недостаточно, или без систематического применения.

VII. УЧЕБНО – МЕТОДИЧЕСКОЕ И ИНФОРМАЦИОННОЕ ОБЕСПЕЧЕНИЕ ДИСЦИПЛИНЫ

7.1. Основная литература

Печатные издания

№	Издания	Количество экземпляров в библиотеке
1	Лукацкий М.А. Психология: учебный для вузов/М.А. Лукацкий, М.Е. Остренкова – 2-е изд., испр. И доп. – М.: ГЭОТАР – Медиа, 2013. – 664с.: ил.	490
2	Сластенин В.А. Психология и педагогика: учебное пособие для студентов высших учебных заведений / В.А. Сластенин, В.П. Каширин. – 7-е изд. – М: Издательский центр «Академия», 2008. – 480 с.	100

Электронные издания

№	Наименование издания
1.	Психология и педагогика: учебник для студентов стоматологических факультетов / Н.В. Кудрявая [и др.]; под ред. Н.В. Кудрявой, А.С. Молчанова. - М.: ГЭОТАР-Медиа, 2015. - 400 с. - ISBN 978-5-9704-3374-4.
2.	Психология [Электронный ресурс] : учебник / Островская И.В. - 2-е изд., испр. - М. : ГЭОТАР-Медиа, 2013. Режим доступа: http://www.studmedlib.ru/book/ISBN9785970423745.html
3.	"Психология [Электронный ресурс] : учебник / М. А. Лукацкий, М. Е. Остренкова. - 2-е изд., испр. и доп. - М. : ГЭОТАР-Медиа, 2013. - (Серия "Психологический компендиум врача")." Режим доступа: http://www.studmedlib.ru/book/ISBN9785970425022.html

7.2. Дополнительная литература

Печатные издания

№	Издания	Количество экземпляров в библиотеке
1	Гаджиев А.Х. Основы общей психологии: для студентов гос. ун-та / А.Х. Гаджиев: - Махачкала: Дагучпедиз, 1995. – 244 с.	40
2	Абиева Э.Г. Основы общей и методической педагогики: учебно-методическое пособие / Э.Г. Абиева, П.З. Абдулаева, А.Д. Дибраев. – Махачкала: ИПЦ ДГМА, 2008. – 35 с.	241

Электронные издания

№	Наименование издания
1.	Франкл В. Доктор и душа. Пер. с англ. А.А. Бореева. – СПб.: вента, 1997. – с. 258
2.	<u>Фейдимен, Дж.</u> Личность и личностный рост / <u>Дж. Фейдимен, Р. Фрейгер.</u> – Москва : Российский открытый Университет, 1994.

3.	"Психология взаимоотношений врача и пациента [Электронный ресурс] : учеб. пос. / Л. И. Ларенцова, Н. Б. Смирнова - М. : ГЭОТАР-Медиа, 2014. - (Серия "Психология для стоматологов")." Режим доступа: http://www.studmedlib.ru/book/ISBN9785970429358.html
4.	Педагогические технологии в медицине [Электронный ресурс] : учебное пособие / Романцов М. Г., Сологуб Т. В. - М. : ГЭОТАР-Медиа, 2007. Режим доступа: http://www.studmedlib.ru/book/ISBN9785970404997.html
5.	Педагогическая наука. История и современность [Электронный ресурс] : учебное пособие / Лукацкий М.А. - М. : ГЭОТАР-Медиа, 2012. Режим доступа: http://www.studmedlib.ru/book/ISBN9785970420874.html

7.3. Ресурсы информационно-телекоммуникационной сети «Интернет»

№	Наименование ресурса	Адрес сайта
1.	PubMed MEDLINE	http://www.pubmed.com
2.	Google scholar	http://scholar.google.com
3.	Scirus	http://www.scirus.com/srapp
7.	Министерство образования и науки РФ	http://минобрнауки.рф
10.	Научная электронная библиотека КиберЛенинка	http://cyberleninka.ru
11.	Электронная научная библиотека	https://elibrary.ru/defaultx.asp
15.	Адрес страницы кафедры.	https://dgmu.ru/fakultety/lechebnyj-fakultet/pedagogiki-i-psiologii/
18.	Электронная библиотека РФФИ.	http://www.rfbr.ru/
21.	Библиотеки в интернет.	http://guide.aonb.ru/libraries1.htm
22.	Наука и образование в интернет.	http://guide.aonb.ru/nauka.htm
23.	Электронная библиотека учебников.	http://studentam.net
24.	Библиотека.	www.MedBook.net.ru
26.	Портал учебники – бесплатно РФ.	http://учебники-бесплатно.рф/http://sci-book.com/
27.	Психологическая библиотека	http://www.psylib.org.ua/
28.	Большая российская энциклопедия	https://bigenc.ru/

7.4. Информационные технологии

Перечень лицензионного программного обеспечения:

1. Операционная система Microsoft WINDOWS 7 Professional
2. Пакет прикладных программ MS OFFICE 2007:
Microsoft Word; Microsoft Power Point.
3. Антивирусное ПО - Kaspersky Endpoint Security 10 для WINDOWS.

Перечень информационных справочных систем:

1. **Электронная информационно-образовательная среда (ЭИОС) ДГМУ.**
URL: <https://eos-dgmu.ru>
2. **Консультант студента:** электронная библиотечная система. URL:
<http://www.studentlibrary.ru>
3. **Консультант врача:** электронная библиотечная система. URL:
<http://www.rosmedlib.ru>
4. **Федеральная электронная медицинская библиотека (ФЭМБ).** URL:
<http://feml.scsml.rssi.ru>
5. **Научная электронная библиотека eLibrary.** URL:
<https://elibrary.ru/defaultx.asp>
6. **Медицинская справочно-информационная система.** URL:
<http://www.medinfo.ru/>
7. **Научная электронная библиотека КиберЛенинка.** URL:
<http://cyberleninka.ru>
8. **Электронная библиотека РФФИ.** URL: <http://www.rfbr.ru/>
9. **Всероссийская образовательная Интернет-программа для врачей.** URL:
<http://www.internist.ru>

VIII. МАТЕРИАЛЬНО-ТЕХНИЧЕСКОЕ ОБЕСПЕЧЕНИЕ

Сведения о материально-техническом обеспечении, необходимом для осуществления образовательного процесса по дисциплине

N п/п	Вид помещения с номером (учебная аудитория, лаборатория, компьютерный класс) с указанием адреса (местоположение) здания, клинической базы, строения, сооружения, помещения, площади помещения, его назначения (для самостоятельной работы, для проведения практически занятий, текущего контроля, промежуточной аттестации, электронного обучения, лекционных занятий и т.д.)	Наим
1.	Учебная комната для практических занятий №1 (20 м ²) (ул. Первомайская, Общ. №3, 1 этаж)	Стулья, ученические па таблицами, доска мелова
2.	Учебная комната №2 для практических занятий (22 м ²) (ул. Первомайская, Общ. №3, 1 этаж)	Стулья, ученические мультимедийный компл меловая
3.	Учебная комната №3 для практических занятий (25 м ²) (ул. Первомайская, Общ. №3, 1 этаж)	Стулья, ученические мультимедийный компл меловая
4.	Электронный читальный зал для самостоятельной работы студентов	

9. ОСОБЕННОСТИ ОРГАНИЗАЦИИ ОБУЧЕНИЯ ПО ДИСЦИПЛИНЕ ДЛЯ ИНВАЛИДОВ И ЛИЦ С ОГРАНИЧЕННЫМИ ВОЗМОЖНОСТЯМИ ЗДОРОВЬЯ

9.1. Обучение инвалидов и лиц с ограниченными возможностями здоровья

При необходимости осуществляется кафедрой на основе адаптированной рабочей программы с использованием специальных методов обучения и дидактических материалов, составленных с учетом особенностей психофизического развития, индивидуальных возможностей и состояния здоровья таких обучающихся (обучающегося).

9.2. В целях освоения учебной программы дисциплины инвалидами и лицами с ограниченными возможностями здоровья кафедра обеспечивает:

- 1) для инвалидов и лиц с ограниченными возможностями здоровья по зрению:
 - размещение в доступных для обучающихся, являющихся слепыми или слабовидящими, местах и в адаптированной форме справочной информации о расписании учебных занятий;
 - присутствие ассистента, оказывающего обучающемуся необходимую помощь;
 - выпуск альтернативных форматов методических материалов (крупный шрифт или аудиофайлы);
- 2) для инвалидов и лиц с ограниченными возможностями здоровья по слуху:
 - надлежащими звуковыми средствами воспроизведение информации;
- 3) для инвалидов и лиц с ограниченными возможностями здоровья, имеющих нарушения опорно-двигательного аппарата:
 - возможность беспрепятственного доступа обучающихся в учебные помещения, туалетные комнаты и другие помещения кафедры. В случае невозможности беспрепятственного доступа на кафедру организовывать учебный процесс в специально оборудованном центре индивидуального и коллективного пользования специальными техническими средствами обучения для инвалидов и лиц с ограниченными возможностями здоровья (ул. А.Алиева 1, биологический корпус, 1 этаж).

9.3. Образование обучающихся с ограниченными возможностями здоровья может быть организовано как совместно с другими обучающимися, так и в отдельных группах.

9.4. Перечень учебно-методического обеспечения самостоятельной работы обучающихся по дисциплине.

Учебно-методические материалы для самостоятельной работы обучающихся из числа инвалидов и лиц с ограниченными возможностями здоровья предоставляются в формах, адаптированных к ограничениям их здоровья и восприятия информации:

Категории ординаторов	Формы
нарушением слуха	- в печатной форме; - в форме электронного документа;
С нарушением зрения	- в печатной форме увеличенным шрифтом; - в форме электронного документа; - в форме аудиофайла;

С нарушением опорно-двигательного аппарата	- печатной форме; - в форме электронного документа;
--	--

Данный перечень может быть конкретизирован в зависимости от контингента обучающихся.

9.5. Фонд оценочных средств для проведения промежуточной аттестации обучающихся по дисциплине.

11.5.1. Перечень фондов оценочных средств, соотнесённых с планируемыми результатами освоения образовательной программы.

Для ординаторов с ограниченными возможностями здоровья

Категории ординаторов	Виды оценочных средств	Формы контроля и оценки результатов обучения
С нарушением слуха	тест	преимущественно письменная проверка
С нарушением зрения	собеседование	преимущественно устная проверка (индивидуально)
С нарушением опорно-двигательного аппарата	решение дистанционных тестов, контрольные вопросы	организация контроля в ЭИОС ДГМУ, письменная проверка

Обучающимся с, относящимся к категории инвалидов и лиц, с ограниченными возможностями здоровья увеличивается время на подготовку ответов к зачёту, разрешается подготовка к зачету с использованием дистанционных образовательных технологий.

9.5.2. Методические материалы, определяющие процедуры оценивания знаний, умений, навыков и (или) опыта деятельности, характеризующие этапы формирования компетенций.

При проведении процедуры оценивания результатов обучения инвалидов и лиц с ограниченными возможностями здоровья предусматривается использование технических средств, необходимых им в связи с их индивидуальными особенностями.

Процедура оценивания результатов обучения инвалидов и лиц с ограниченными возможностями здоровья по дисциплине предусматривает предоставление информации в формах, адаптированных к ограничениям их здоровья и восприятия информации:

Для лиц с нарушениями зрения:

- в печатной форме увеличенным шрифтом;
- в форме электронного документа;
- в форме аудиофайла.

Для лиц с нарушениями слуха:

- в печатной форме;
- в форме электронного документа.

Для лиц с нарушениями опорно-двигательного аппарата:

- в печатной форме;

- в форме электронного документа;
- в форме аудиофайла.

Данный перечень может быть конкретизирован в зависимости от контингента обучающихся.

При проведении процедуры оценивания результатов обучения инвалидов и лиц с ограниченными возможностями здоровья по дисциплине (модулю) обеспечивается выполнение следующих дополнительных требований в зависимости от индивидуальных особенностей, обучающихся:

1. инструкция по порядку проведения процедуры оценивания предоставляется в доступной форме (устно, в письменной форме, устно с использованием услуг сурдопереводчика);
2. доступная форма предоставления заданий оценочных средств (в печатной форме, в печатной форме увеличенным шрифтом, в форме электронного документа, задания зачитываются ассистентом, задания предоставляются с использованием сурдоперевода);
3. доступная форма предоставления ответов на задания (письменно на бумаге, набор ответов на компьютере, с использованием услуг ассистента, устно).

При необходимости для обучающихся с ограниченными возможностями здоровья и инвалидов процедура оценивания результатов обучения по дисциплине (модулю) может проводиться в несколько этапов.

Проведение процедуры оценивания результатов обучения инвалидов и лиц с ограниченными возможностями здоровья допускается с использованием дистанционных образовательных технологий.

9.6. Перечень основной и дополнительной учебной литературы, необходимой для освоения дисциплины.

Для освоения дисциплины инвалидами и лицами с ограниченными возможностями здоровья предоставляются основная и дополнительная учебная литература в виде электронного документа в фонде библиотеки и / или в электронно-библиотечных системах. А также предоставляются бесплатно специальные учебники и учебные пособия, иная учебная литература и специальные технические средства обучения коллективного и индивидуального пользования, а также услуги сурдопереводчиков и тифлосурдопереводчиков.

9.7. Методические указания для обучающихся по освоению дисциплины

В освоении дисциплины инвалидами и лицами с ограниченными возможностями здоровья большое значение имеет индивидуальная работа. Под индивидуальной работой подразумевается две формы взаимодействия с преподавателем: индивидуальная учебная работа (консультации), т.е. дополнительное разъяснение учебного материала и углубленное изучение материала с теми обучающимися, которые в этом заинтересованы, и индивидуальная воспитательная работа. Индивидуальные консультации по предмету являются важным фактором, способствующим индивидуализации обучения и

установлению воспитательного контакта между преподавателем и обучающимся инвалидом или обучающимся с ограниченными возможностями здоровья.

9.8. Описание материально-технической базы, необходимой для осуществления образовательного процесса по дисциплине

Освоение дисциплины инвалидами и лицами с ограниченными возможностями здоровья осуществляется с использованием средств обучения общего и специального назначения:

- лекционная аудитория - мультимедийное оборудование, мобильный радиокласс (для ординаторов с нарушениями слуха); источники питания для индивидуальных технических средств;

- учебная аудитория для практических занятий (семинаров) мультимедийное оборудование, мобильный радиокласс (для ординаторов с нарушениями слуха);

- учебная аудитория для самостоятельной работы - стандартные рабочие места с персональными компьютерами; рабочее место с персональным компьютером, с программой экранного доступа, программой экранного увеличения и брайлевским дисплеем для ординаторов с нарушением зрения.

В каждой аудитории, где обучаются инвалиды и лица с ограниченными возможностями здоровья, должно быть предусмотрено соответствующее количество мест для обучающихся с учётом ограничений их здоровья.

X. ЛИСТ ИЗМЕНЕНИЙ

Перечень дополнений и изменений, внесенных в рабочую программу дисциплины	РП актуализирована на заседании кафедры		
	Дата	Номер протокола заседания кафедры	Подпись заведующего кафедрой
<p>В рабочую программу вносятся следующие изменения</p> <p>1.;</p> <p>2.....и т.д.</p> <p>или делается отметка о нецелесообразности внесения каких-либо изменений на данный учебный год</p>			

Федеральное государственное бюджетное образовательное учреждение высшего образования

«Дагестанский государственный медицинский университет»

Министерства здравоохранения Российской Федерации

(ФГБОУ ВО ДГМУ Минздрава России)

СОГЛАСОВАНО

Проректор по учебной работе

Д.А. Омарова



2020 г.

**РАБОЧАЯ ПРОГРАММА ДИСЦИПЛИНЫ
«УЛЬТРАЗВУКОВАЯ ДИАГНОСТИКА»**

Индекс дисциплины: Б1.В.ДВ.1.2

Специальность (направление): 31.08.57.Онкология

Уровень высшего образования – ординатура

Квалификация выпускника – Врач - онколог

Кафедра - курс ультразвуковой диагностики

Форма обучения – очная

Курс – 1

Семестр – 1

Всего трудоёмкость (в зачётных единицах/часах): 3/108

Лекции – 4 часа

Практические (семинарские) занятия – 32 часов

Самостоятельная работа – 72 часов

Форма контроля – зачёт

Махачкала 2020

Рабочая программа дисциплины разработана в соответствии с ФГОС ВО по направлению подготовки (специальности) 31.08.57 «Онкология», утвержденным приказом Министерства образования и науки Российской Федерации №1100 от 25 августа 2014 г.

Рабочая программа учебной дисциплины одобрена на заседании кафедры от «31» августа 2020 г.

Рабочая программа согласована:

1. Директор НМБ ДГМУ _____ (М.Р. Мусаева)

2. Начальник управления аспирантуры, ординатуры и интернатуры _____ (А.М. Магомедова)

Заведующая курсом _____ (д.м.н., А.Н.Каллаева)

Разработчик (и) рабочей программы:

Османова А.В.-к.м.н., доцент, заведующая учебной частью курса ультразвуковой диагностики

I. ЦЕЛЬ И ЗАДАЧИ ОСВОЕНИЯ ДИСЦИПЛИНЫ

Цель дисциплины «ультразвуковая диагностика» по специальности 31.08.57. онкология– обеспечение приобретения специалистами знаний, умений и навыков, необходимых для формирования профессиональных компетенций, способности и готовности осуществлять профессиональную деятельность по специальности «Онкология», а также приобретение квалификации, позволяющей занимать должность врач- онколог.

Задачи

-выделить дисциплины и сформулировать требования по видам, условиям оказания и формам медицинской помощи, необходимые для подготовки высококвалифицированного врача-онколога;

-определить объем знаний, умений и навыков, формы и методы их представления, а также способы контроля усвоения материала по обязательным и факультативным дисциплинам, необходимым для получения специализации по «онкологии», которые позволят сформировать у обучающихся в клинической ординатуре личностные и профессиональные качества, обеспечивающие способность к самостоятельной профессиональной деятельности в качестве врача- онколога.

II. ПЛАНИРУЕМЫЕ РЕЗУЛЬТАТЫ ОБУЧЕНИЯ ПО ДИСЦИПЛИНЕ

Номер/индекс компетенции	Наименование категории (группы) компетенции	Выпускник, освоивший программу ординатуры, должен обладать следующими компетенциями
ПК-1	готовностью к осуществлению комплекса мероприятий, направленных на сохранение и укрепление здоровья и включающих в себя формирование здорового образа жизни, предупреждение возникновения и (или) распространения заболеваний, их раннюю диагностику, выявление причин и условий их	Знать Анатомо-физиологические особенности человека в норме и при патологии с учетом возрастных периодов Методику УЗ осмотра пациентов при различных онкологических заболеваниях Клинически значимые особенности УЗдиагностики новообразований. Особенности уз оценки распространенности опухолевого процесса и особенности стадирования при основных онкологических заболеваниях . Показания и противопоказания к использованию современных методов уз диагностики пациентов с онкологическими заболеваниями Международную классификацию злокачественных опухолей TNM Уметь Применять метод УЗ обследования пациентов с учетом возрастных анатомо-функциональных особенностей. Проводить и интерпретировать результаты УЗ обследования пациентов. Обосновывать необходимость направления пациентов на консультацию к врачам-специалистам Владеть Методикой УЗ исследования Получение информации от пациентов с онкологическими заболеваниями и их законных представителей Первичный осмотр пациентов с

	возникновения и развития, а также направленных на устранение вредного влияния на здоровье человека факторов среды его обитания;	онкологическими заболеваниями. Направление пациентов с онкологическими заболеваниями на консультацию к специалистам в соответствии с действующими федеральными клиническими рекомендациями (протоколами лечения), порядками, стандартами оказания медицинской помощи Обоснование и постановка диагноза онкологического заболевания в соответствии с принятыми критериями и классификациями Повторные осмотры пациентов с онкологическими заболеваниями
ПК-2	готовность к проведению профилактических медицинских осмотров, диспансеризации и осуществлению диспансерного наблюдения за здоровыми и хроническими больными	<p>Знать Основные характеристики здорового образа жизни, методы его формирования Факторы риска развития онкологических заболеваний. Принципы и особенности профилактики возникновения или прогрессирования онкологических заболеваний Основные принципы организации профилактических осмотров среди взрослых) Показания и противопоказания к применению методов профилактики онкологических заболеваний Принципы и особенности диспансерного наблюдения за пациентами с онкологическими заболеваниями Формы и методы санитарно-просветительной работы среди взрослых и медицинского персонала Принципы самообследования и самостоятельного выявления ранних симптомов онкологических заболеваний</p> <p>Уметь Организовывать и проводить профилактические осмотры взрослых в соответствии с декретированными сроками, а также иные мероприятия по профилактике и раннему выявлению онкологических заболеваний Разрабатывать и рекомендовать профилактические и оздоровительные мероприятия взрослым различного возраста и состояния здоровья 16 Проводить диспансерное наблюдение за пациентами с онкологическими заболеваниями в зависимости от их стадии и вида</p> <p>Владеть Пропаганда здорового образа жизни, профилактики онкологических заболеваний Проведение профилактических осмотров среди взрослых и детей различных возрастных групп Проведение профилактических мероприятий среди взрослых с целью формирования элементов здорового образа жизни, профилактики онкологических заболеваний Организация диспансерного наблюдения за пациентами с онкологическими заболеваниями</p>

III. МЕСТО ДИСЦИПЛИНЫ В СТРУКТУРЕ ОБРАЗОВАТЕЛЬНОЙ ПРОГРАММЫ

Дисциплина «Ультразвуковая диагностика» относится к Блоку 1 «Дисциплины по выбору» вариативной части ОПОП по направлению подготовки 31.08.57 «Онкология», и осваивается в 1-ом семестре. Изучение дисциплины направлено на формирование компетенций врача, обеспечивающих выполнение профилактической деятельности врача-онколога.

IV. ТРУДОЕМКОСТЬ УЧЕБНОЙ ДИСЦИПЛИНЫ И ВИДЫ КОНТАКТНОЙ РАБОТЫ

Общая трудоемкость дисциплины составляет 3 зачетные единицы.

Вид работы	Всего часов	Семестр
		1
Контактная работа (всего), в том числе:	36	36
Аудиторная работа (всего)	36	36
Лекции (Л)	4	4
Практические занятия (ПЗ)	32	32
Самостоятельная работа обучающегося (СРО)	72	72
Вид промежуточной аттестации	Зачёт	
ИТОГО: общая трудоемкость	108	108
	3 з.е.	3 з.е.

V. СТРУКТУРА И СОДЕРЖАНИЕ УЧЕБНОЙ ДИСЦИПЛИНЫ

5.1 Разделы учебной дисциплины и компетенции, которые должны быть освоены при их изучении

№ п/п	Коды формируемых компетенций	Наименование раздела дисциплины	Содержание раздела
1	ПК-1; ПК-2	Раздел 1. Ультразвуковая диагностика в онкологии	<ul style="list-style-type: none"> • УЗИ органов брюшной полости • УЗИ поверхностных структур • УЗИ в уронефрологии • УЗИ в гинекологии

5.2 Разделы дисциплины, виды учебной деятельности и формы текущего контроля успеваемости и промежуточной аттестации по итогам освоения дисциплины

№ п/п	Наименование раздела дисциплины	Виды деятельности (в часах)				Оценочные средства для текущего контроля успеваемости и промежуточной аттестации по итогам освоения дисциплины
		Л	ПЗ	СРО	Всего	
1	2	3	4	5	6	7
1	Раздел 1. Ультразвуковая диагностика в онкологии	4	32	72	108	1 – собеседование; 2 – тестовый контроль; 3 – защита реферата; 4 – ситуационные задачи; 5 – практические навыки.
	ИТОГО	4	32	72	108	

5.3 Название тем лекции с указанием количества часов

№ раздела	Раздел	Название тем лекций	Количество часов в семестре
			1 семестр
1	Раздел 1. Ультразвуковая диагностика в онкологии	УЗИ молочных желез	2
		УЗИ кишечника	2
ИТОГО в семестре			

	ВСЕГО:		4
--	---------------	--	----------

5.4. Название тем практических занятий с указанием количества часов

№ п/п	Раздел дисциплины	Название тем практических занятий	Формы текущего контроля	Количество часов в семестре
				1 семестр
1	Раздел 1. Ультразвуковая диагностика в онкологии	ПЗ 1. УЗИ печени, поджелудочной железы , желчного пузыря	1 – собеседование; 2 – тестовый контроль; 3 – практические навыки; 4– ситуационные задачи.	8
		ПЗ 2. УЗИ щитовидной железы	1 – собеседование; 2 – тестовый контроль; 3 – практические навыки; 4– ситуационные задачи.	6
		ПЗ 3. УЗИ почек, мочевого пузыря	1 – собеседование; 2 – тестовый контроль; 3 – практические навыки; 4– ситуационные задачи	6
		ПЗ 4. УЗИ предстательной железы	1 – собеседование; 2 – тестовый контроль; 3 – практические навыки; 4– ситуационные задачи	6
		ПЗ 5. УЗИ матки	1 – собеседование; 2 – тестовый контроль; 3 – практические навыки; 4– ситуационные задачи	6
Итого в семестре				32

5.4 Самостоятельная работа обучающегося по дисциплине

№ п/п	Раздел	Наименования работ	Формы текущего контроля	Количество часов в семестре
				1 семестр
1	Раздел 1. Ультразвуковая диагностика в онкологии	Изучение учебной и научной литературы Подготовка к практическому занятию Работа с лекционным материалом Подготовка к тестированию Решение задач, выданных на практическом занятии Подготовка рефератов	1 – защита реферата.	72
ИТОГО в семестре				72
Всего				72

VI. ОЦЕНОЧНЫЕ СРЕДСТВА ДЛЯ ТЕКУЩЕГО КОНТРОЛЯ УСПЕВАЕМОСТИ И ПРОМЕЖУТОЧНОЙ АТТЕСТАЦИИ ПО ИТОГАМ ОСВОЕНИЯ ДИСЦИПЛИНЫ

Фонд оценочных средств с полным комплектом оценочных средств для текущего контроля успеваемости и промежуточной аттестации по итогам освоения дисциплины разработан в форме самостоятельного документа. (Приложение 1)

6.1. Текущий контроль успеваемости

6.1.1. Перечень компетенций с указанием этапов их формирования в процессе освоения рабочей программы дисциплины

№ раздела	Код контролируемой компетенции	Наименование раздела дисциплин	Формы контроля
1-ый семестр			
1.	ПК-1, ПК-2	Раздел 1. Ультразвуковая диагностика в онкологии	1 – собеседование; 2 – тестовый контроль; 3 – защита реферата; 4 – ситуационные задачи; 5 – практические навыки.
Промежуточная аттестация по итогам освоения дисциплины			
	ПК-1, ПК-2	Зачёт	Собеседование по билетам – устно

6.1.2. Примеры оценочных средств для текущего контроля успеваемости

ПРИМЕРЫ!

Для текущего контроля успеваемости по дисциплине используют следующие оценочные средства:

СОБЕСЕДОВАНИЕ ПО КОНТРОЛЬНЫМ ВОПРОСАМ

СОБЕСЕДОВАНИЕ ПО ВОПРОСАМ ТЕМЫ ПРАКТИЧЕСКОГО ЗАНЯТИЯ

Раздел I. «Ультразвуковая диагностика в онкологии»
Тема №1 УЗИ печени, поджелудочной железы, желчного пузыря

Коды контролируемых компетенций: ПК1; ПК2

1. Классификация очаговых поражений печени
2. УЗИ признаки гемангиом печени
3. Очаговая узловая гиперплазия печени
4. Аденома печени
5. Классификация кист печени
6. Классификация очаговых поражений печени
7. -----

**Критерии оценки текущего контроля успеваемости
(собеседование по вопросам темы практического занятия):**

✓ «Отлично»:

Ординатор имеет глубокие знания учебного материала по теме практического занятия, сформулировал полный и правильный ответ на вопросы темы занятия, с соблюдением логики изложения материала, показывает усвоение взаимосвязи основных понятий, используемых в работе, смог ответить на все уточняющие и дополнительные вопросы. Ординатор демонстрирует знания теоретического и практического материала по теме занятия.

✓ «Хорошо»:

Ординатор показал знание учебного материала, усвоил основную литературу, смог ответить почти полно на все заданные дополнительные и уточняющие вопросы. Ординатор демонстрирует знания теоретического и практического материала по теме занятия, допуская незначительные неточности.

✓ «Удовлетворительно»:

Ординатор в целом освоил материал практического занятия, ответил не на все уточняющие и дополнительные вопросы. Ординатор затрудняется с правильной оценкой предложенной задачи, даёт неполный ответ, требующий наводящих вопросов преподавателя.

✓ «Неудовлетворительно»:

Ординатор имеет существенные пробелы в знаниях основного учебного материала практического занятия, полностью не раскрыл содержание вопросов, не смог ответить на уточняющие и дополнительные вопросы. Неудовлетворительная оценка выставляется ординатору, отказавшемуся отвечать на вопросы темы практического занятия.

ТЕСТИРОВАНИЕ

ПРИМЕР!

ТЕКУЩИЙ КОНТРОЛЬ УСПЕВАЕМОСТИ – ТЕСТЫ

**Раздел I. «Ультразвуковая диагностика в онкологии»
Тема №1 УЗИ печени, поджелудочной железы, желчного пузыря**

Коды контролируемых компетенций: ПК1;ПК2

Выберите правильные ответы (правильных ответов может быть несколько):

Вариант 1

1. Для дифференциальной диагностики очаговых поражений печени не является значимым признаком:

- а. контуры измененного участка
- б. структура измененного участка
- в. состояние сосудистого рисунка
- г. внутренний диаметр нижней полой вены

2. Среди параметров состояния сосудистого рисунка не является значимым для диагностики очаговых поражений печени:

- а. направление сосуда
- б. характер криволинейности сосуда
- в. характер изменения диаметра крупных и средних сосудов
- г. четкость выявления стенок сосудистой сети

3. Характер эхокартины метастатических узлов печени является достаточным условием для определения их гистологической структуры:

- а. да
- б. нет
- в. иногда
- г. в зависимости от клиники заболевания

4. Эхографическая диагностика кист печени основывается на:

- а. определении округлых гипоэхогенных или анэхогенных образований с четкими контурами располагающимися в паренхиме печени;
- б. определении солидных структур в паренхиме печени;
- в. определении неоднородных образований полиморфной эхоструктуры с четкими контурами;
- г. определении инфильтративных изменений с различной степенью плотности

5. Эхографическая картина первичного рака печени характеризуется:

- а. полиморфизмом эхографических проявлений с поражением большей или меньшей части печени;
- б. гипоэхогенными кистозными образованиями в одной из долей печени;
- в. явлениями портальной гипертензии;

Критерии оценки текущего контроля успеваемости (тесты):

- ✓ «Отлично»: 100-90%
- ✓ «Хорошо»: 89-70%
- ✓ «Удовлетворительно»: 69-50%
- ✓ «Неудовлетворительно»: <50%

ТЕКУЩИЙ КОНТРОЛЬ УСПЕВАЕМОСТИ – практические навыки

Раздел I. «Ультразвуковая диагностика в онкологии»

Тема №1 УЗИ печени, поджелудочной железы, желчного пузыря

Коды контролируемых компетенций: ПК1;ПК2

1. Проведение УЗИ печени.
2. Проведение УЗИ поджелудочной железы.
3. Проведение УЗИ желчного пузыря.
4. Проведение УЗИ матки.
5. Проведение УЗИ предстательной железы.

Критерии оценки текущего контроля успеваемости (практические навыки):

- ✓ «Неудовлетворительно»:

Ординатор не владеет практическими навыками

- ✓ «Удовлетворительно»:

Ординатор владеет основными навыками, но допускает ошибки и неточности при использовании научной терминологии и при ответах. Ординатор в основном способен самостоятельно отметить главные положения в изученном материале.

- ✓ «Хорошо»:

Ординатор владеет знаниями всего изученного программного материала, материал излагает последовательно, допускает незначительные ошибки и недочеты при воспроизведении изученного материала. Ординатор не обладает достаточным навыком работы со справочной литературой, учебником, первоисточниками; правильно ориентируется, но работает медленно.

- ✓ «Отлично»:

Ординатор самостоятельно выделяет главные положения в изученном материале и способен дать краткую характеристику основным идеям проработанного материала. Ординатор владеет навыком по проведению диспансеризации пациентов. Ординатор показывает глубокое и полное владение всем объемом изучаемой дисциплины.

ТЕКУЩИЙ КОНТРОЛЬ УСПЕВАЕМОСТИ – РЕФЕРАТ

Раздел I. «Ультразвуковая диагностика в онкологии»

Тема №1 УЗИ печени, поджелудочной железы, желчного пузыря

Коды контролируемых компетенций: ПК1;ПК2

Тематика рефератов:

1. УЗИ при очаговых заболеваниях печени
2. УЗИ при метастатических поражениях печени
3. УЗИ при гепатоцеллюлярном раке
4. -----

Критерии оценки текущего контроля (реферат):

- Новизна реферированного текста: макс. – 20 баллов;
- Степень раскрытия сущности проблемы: макс. – 30 баллов;
- Обоснованность выбора источников: макс. – 20 баллов;
- Соблюдение требований к оформлению: макс. – 15 баллов;
- Грамотность: макс. – 15 баллов.

Оценивание реферата:

Реферат оценивается по 100 балльной шкале, баллы переводятся в оценки успеваемости следующим образом (баллы учитываются в процессе текущей оценки знаний программного материала):

- ✓ 86 – 100 баллов – «отлично»;
- ✓ 70 – 85 баллов – «хорошо»;
- ✓ 51 – 69 баллов – «удовлетворительно»;
- ✓ мене 51 балла – «неудовлетворительно».

СИТУАЦИОННЫЕ ЗАДАЧИ ПО РАЗДЕЛУ ДИСЦИПЛИНЫ

Раздел I. «Ультразвуковая диагностика в онкологии»

Тема №1 УЗИ печени, поджелудочной железы, желчного пузыря

Коды контролируемых компетенций: ПК1;ПК2

Задача 1

У женщины 28 лет, жалобы на незначительные боли в правом подреберье после приема пищи. При ультразвуковом исследовании в 7-ом сегменте печени выявлено округлое, с четкими контурами гиперэхогенное образование, аваскулярное при цветном доплеровском исследовании, а также незначительная деформация желчного пузыря

Вопросы:

- 1) Укажите результаты исследований
- 2) Какие дополнительные исследования необходимо провести для уточнения диагноза;
- 3) В консультациях каких специалистов нуждается пациент?
- 4) Ожидаемые заключения специалистов.

Критерии оценки текущего контроля успеваемости (ситуационные задачи):

«Отлично»:

Ответ на вопрос задачи дан правильный. Объяснение хода её решения подробное, последовательное, грамотное, с теоретическими обоснованиями (в т.ч. из лекционного курса), с необходимыми схематическими изображениями; ответы на дополнительные вопросы верные, чёткие.

«Хорошо»:

Ответ на вопрос задачи дан правильный. Объяснение хода её решения подробное, но недостаточно логичное, с единичными ошибками в деталях, некоторыми затруднениями в теоретическом обосновании (в т.ч. из лекционного материала); ответы на дополнительные вопросы верные, но недостаточно чёткие.

«Удовлетворительно»:

Ответ на вопрос задачи дан правильный. Объяснение хода её решения недостаточно полное, непоследовательное, с ошибками, слабым теоретическим обоснованием (в т.ч. лекционным

материалом), ответы на дополнительные вопросы недостаточно чёткие, с ошибками в деталях.

«Неудовлетворительно»:

Ответ на вопрос задачи дан неправильный. Объяснение хода её решения дано неполное, непоследовательное, с грубыми ошибками, без теоретического обоснования (в т.ч. лекционным материалом); ответы на дополнительные вопросы неправильные (отсутствуют).

6.2. Промежуточная аттестация по итогам освоения дисциплины

6.2.1. Форма промежуточной аттестации.

Промежуточная аттестация по итогам освоения дисциплины проводится в виде ЗАЧЕТА в I-ом семестре.

Целью промежуточной аттестации по дисциплине является оценка качества освоения дисциплины и сформированности компетенций.

6.2.2. Процедура проведения промежуточной аттестации.

Зачет проводится устно в форме собеседования по билетам. В билете содержатся вопросы и ситуационная задача.

6.2.3. Примеры вопросов для подготовки к зачету.

А) Перечень вопросов для подготовки к зачету

1. Классификация очаговых поражений печени
2. Гепатоцеллюлярный рак
3. Типы метастатических поражений.
4. -----

Б) Ситуационная задача.



1. Что изображено на снимке
2. Какой датчик использован
3. -----

В) Перечень практических навыков выносимых на зачет.

1. Проведение УЗИ печени.
2. Проведение УЗИ поджелудочной железы.
3. Проведение УЗИ желчного пузыря.
4. Проведение УЗИ матки.
5. Проведение УЗИ предстательной железы.

6.2.4 Пример билета.

**ФГБОУ ВО «Дагестанский государственный медицинский университет»
Министерства здравоохранения Российской Федерации
Специальность (направление): Онкология
Дисциплина «Ультразвуковая диагностика»**

БИЛЕТ № 1 (ОБРАЗЕЦ!!!)

1. УЗ признаки рака почек
2. УЗ объемных образований щитовидной железы
3. Ситуационная задача

Эхограмма женщины 82 лет, которая 5 мес. назад перенесла мастэктомию по поводу рака правой молочной железы (сечение по VII межреберному промежутку справа в области передней подмышечной линии). 1 печень, 2 очаг измененной структуры печени.

Вопрос:

- 1) Структура 2 имеет отношение к причине хирургического вмешательства?
- 2) Как ее можно расценить?

4. Проведение УЗИ печени.

Утвержден на заседании кафедры, протокол от «_____» _____ 20__ г. № _____

Заведующая курсом Каллаева А.Н., д.м.н., доцент /
(ФИО, ученая степень, ученое звание, должность) (подпись)

Составители Османова А.В., к.м.н., доцент, зав. Учебной частью /
(ФИО, ученая степень, ученое звание должность) (подпись)

М.П.

«_____» _____

6.2.5. Система оценивания результатов освоения дисциплины, описание шкал оценивания, выставления оценок.

В систему оценивания входит, зачет. При проведении промежуточной аттестации в форме зачета используется шкала оценивания: «не зачтено», «зачтено».

Критерии оценки промежуточной аттестации

Критерии оценивания	Шкала оценивания	
	«не зачтено»	«зачтено»
ПК-1	готовностью к осуществлению комплекса мероприятий, направленных на сохранение и укрепление здоровья и включающих в себя формирование здорового образа жизни, предупреждение возникновения и (или) распространения заболеваний, их раннюю диагностику, выявление причин и условий их возникновения и развития, а также направленных на устранение вредного влияния на здоровье человека факторов среды его обитания;	
знать	Ординатор не способен самостоятельно выделять главные положения в изученном материале дисциплины; Не знает методику УЗ осмотра пациентов при различных онкологических заболеваниях; не знает клинически значимые особенности УЗдиагностики новообразований; особенности уз оценки распространенности опухолевого процесса и особенности стадирования при основных онкологических заболеваниях . Не знает показания и противопоказания к использованию современных методов уз диагностики пациентов с онкологическими заболеваниями ; не знает международную классификацию злокачественных опухолей TNM	Ординатор самостоятельно выделяет главные положения в изученном материале и способен дать краткую характеристику основным идеям проработанного материала дисциплины. знает клинически значимые особенности УЗдиагностики новообразований; особенности уз оценки распространенности опухолевого процесса и особенности стадирования при основных онкологических заболеваниях . Знает показания и противопоказания к использованию современных методов уз диагностики пациентов с онкологическими заболеваниями ; знает международную классификацию злокачественных опухолей TNM
уметь	Ординатор не умеет диагностировать и формулировать диагноз; применять метод УЗ обследования пациентов с учетом возрастных анатомо-функциональных особенностей. Не умеет применять метод УЗ обследования пациентов с учетом возрастных анатомо-функциональных особенностей; проводить и интерпретировать результаты УЗ обследования пациентов. Не может обосновывать	Ординатор умеет диагностировать и формулировать диагноз Умеет оценивать анатомо-функциональное состояние органов и систем организма человека с учетом возрастных особенностей, знает методику УЗ осмотра пациентов при различных онкологических заболеваниях. Умеет применять метод УЗ обследования пациентов с учетом возрастных анатомо-функциональных особенностей; проводить и интерпретировать результаты УЗ

	необходимость направления пациентов на консультацию к врачам-специалистам	обследования пациентов. Обосновывать необходимость направления пациентов на консультацию к врачам-специалистам
владеть	<p>Ординатор не владеет методикой УЗ исследования органов брюшной полости, поверхностных структур, органов малого таза, плода, молочных желез и тд.</p> <p>Не может поставить предварительный диагноза на основании результатов УЗ исследований; не может получить информацию от пациентов с онкологическими заболеваниями и их законных представителей. Не умеет осуществить первичный осмотр пациентов с онкологическими заболеваниями. Не может обосновать и поставить диагноз онкологического заболевания в соответствии с принятыми критериями и классификациями. Не может организовать повторные осмотры пациентов с онкологическими заболеваниями</p>	<p>Ординатор показывает глубокое и полное владение всем объемом изучаемой дисциплины, методикой УЗ исследования органов малого таза, плода, молочных желез и тд.</p> <p>Ординатор владеет методикой УЗ исследования органов брюшной полости, поверхностных структур, органов малого таза, плода, молочных желез и тд.</p> <p>Может поставить предварительный диагноза на основании результатов УЗ исследований; может получить информацию от пациентов с онкологическими заболеваниями и их законных представителей, умеет осуществить первичный осмотр пациентов с онкологическими заболеваниями. Может обосновать и поставить диагноз онкологического заболевания в соответствии с принятыми критериями и классификациями. Может организовать повторные осмотры пациентов с онкологическими заболеваниями</p>
ПК-2 готовность к проведению профилактических медицинских осмотров, диспансеризации и осуществлению диспансерного наблюдения за здоровыми и хроническими больными		
Знать	<p>Ординатор не знает принципов диспансерного наблюдения</p> <p>Не знает основных характеристик здорового образа жизни, методов его формирования. Не знает факторы риска развития онкологических заболеваний. Не знает принципов и особенностей профилактики возникновения или прогрессирования онкологических заболеваний; основных принципов организации профилактических осмотров среди взрослых; показаний и противопоказаний к применению методов профилактики онкологических заболеваний. Не знает принципов и особенностей диспансерного наблюдения за пациентами с онкологическими</p>	<p>Ординатор хорошо знает и углубленно изучает принципы диспансерного наблюдения ,знает основные характеристики здорового образа жизни, методы его формирования. Знает факторы риска развития онкологических заболеваний. Знает принципы и особенности профилактики возникновения или прогрессирования онкологических заболеваний; основные принципы организации профилактических осмотров среди взрослых; показания и противопоказания к применению методов профилактики онкологических заболеваний. Знает принципы и особенности диспансерного наблюдения за пациентами с онкологическими заболеваниями, формы и методы</p>

	заболеваниями. Форм и методов санитарно-просветительной работы среди взрослых и медицинского персонала. Принципов самообследования и самостоятельного выявления ранних симптомов онкологических заболеваний	санитарно-просветительной работы среди взрослых и медицинского персонала, принципы самообследования и самостоятельного выявления ранних симптомов онкологических заболеваний.
Уметь	Ординатор не умеет организовывать и проводить медицинские профилактические осмотры пациентов в соответствии с декретированными сроками, а также иные мероприятия по профилактике и раннему выявлению онкологических заболеваний. Не умеет разрабатывать и рекомендовать профилактические и оздоровительные мероприятия взрослым различного возраста и состояния здоровья; проводить диспансерное наблюдение за пациентами с онкологическими заболеваниями в зависимости от их стадии и вида	Ординатор хорошо умеет организовывать и проводить медицинские профилактические осмотры пациентов в соответствии с декретированными сроками, а также иные мероприятия по профилактике и раннему выявлению онкологических заболеваний; умеет разрабатывать и рекомендовать профилактические и оздоровительные мероприятия взрослым различного возраста и состояния здоровья; проводить диспансерное наблюдение за пациентами с онкологическими заболеваниями в зависимости от их стадии и вида
Владеть	Ординатор не владеет методом пропаганды здорового образа жизни, профилактики онкологических заболеваний; проведение профилактических осмотров среди взрослых и детей различных возрастных групп; проведением профилактических мероприятий среди взрослых с целью формирования элементов здорового образа жизни, профилактики онкологических заболеваний. Не владеет методом организации диспансерного наблюдения за пациентами с онкологическими заболеваниями	Ординатор владеет методом пропаганды здорового образа жизни, профилактики онкологических заболеваний; проведение профилактических осмотров среди взрослых и детей различных возрастных групп; проведением профилактических мероприятий среди взрослых с целью формирования элементов здорового образа жизни, профилактики онкологических заболеваний. Владеет методом организации диспансерного наблюдения за пациентами с онкологическими заболеваниями

VII. УЧЕБНО – МЕТОДИЧЕСКОЕ И ИНФОРМАЦИОННОЕ ОБЕСПЕЧЕНИЕ ДИСЦИПЛИНЫ

ПЕРЕЧЕНЬ ОСНОВНОЙ И ДОПОЛНИТЕЛЬНОЙ ЛИТЕРАТУРЫ, НЕОБХОДИМОЙ ДЛЯ ОСВОЕНИЯ ДИСЦИПЛИНЫ

7.1. Основная литература:

Электронные источники:

№	Издания:
1.	Труфанов, Г. Е. Практическая ультразвуковая диагностика. Т. 5. Ультразвуковая диагностика заболеваний молочных желез и мягких тканей / под ред. Г. Е. Труфанова, В. В. Рязанова - Москва : ГЭОТАР-Медиа, 2017. - 240 с. - ISBN 978-5-9704-4032-2. - Текст : электронный // URL : https://www.rosmedlib.ru/book/ISBN9785970440322.html
2	Труфанов, Г. Е. Практическая ультразвуковая диагностика. Том 4. Ультразвуковая диагностика в акушерстве / Г. Е. Труфанов, Д. О. Иванов - Москва : ГЭОТАР-Медиа, 2017. - 184 с. - ISBN 978-5-9704-4123-7. - Текст : электронный // URL : https://www.rosmedlib.ru/book/ISBN9785970441237.html
3	Труфанов, Г. Е. Практическая ультразвуковая диагностика : руководство для врачей : в 5 т. Т. 3. Ультразвуковая диагностика заболеваний женских половых органов / под ред. Г. Е. Труфанова, В. В. Рязанова - Москва : ГЭОТАР-Медиа, 2016. - 232 с. - ISBN 978-5-9704-3919-7. - Текст : электронный // URL : https://www.rosmedlib.ru/book/ISBN9785970439197.html
4	Труфанов, Г. Е. Практическая ультразвуковая диагностика : руководство для врачей : в 5 т. Т. 1. Ультразвуковая диагностика заболеваний органов брюшной полости / под ред. Г. Е. Труфанова, В. В. Рязанова - Москва : ГЭОТАР-Медиа, 2016. - 240 с. - ISBN 978-5-9704-3759-9. - Текст : электронный // URL : https://www.rosmedlib.ru/book/ISBN9785970437599.html
5	Труфанов, Г. Е. Практическая ультразвуковая диагностика : руководство для врачей : в 5 т. Т. 2. Ультразвуковая диагностика заболеваний органов мочевыделительной системы и мужских половых органов / под ред. Г. Е. Труфанова, В. В. Рязанова - Москва: ГЭОТАР-Медиа, 2016. - 224 с. - ISBN 978-5-9704-3903-6. - Текст: электронный // URL : https://www.rosmedlib.ru/book/ISBN9785970439036.html

7.2. Дополнительная литература:

Печатные источники:

№	Издания:	Количество экземпляров в библиотеке
1	Ультразвуковая диагностика: Учеб. пос. / Насникова И.Ю., Маркина Н.Ю. - Москва: ГЭОТАР-Медиа, 2008. - 176 с. ISBN 978-5-9704-0779-0.	1
2	Практическая ультразвуковая диагностика: руководство для врачей: в 5 т./под ред. Г.Е. Труфанова, Рязанова.-Москва: ГЭОТАР-Медиа. 2016.-240 с. ISBN 978-5-9704-3759-9	3
3	Практическая ультразвуковая диагностика: руководство для врачей: в 5 т./под ред. Г.Е. Труфанова, Рязанова.-Москва: ГЭОТАР-Медиа. т.2. 2016.-224 с. :ил. ISBN 978-5-9704-3903-6	3

4	Практическая ультразвуковая диагностика: руководство для врачей в 5-ти томах/под ред. Г.Е. Труфанова, В. В. Рязанова. Москва: ГЭОТАР-Медиа.- Т. 3: Ультразвуковая диагностика заболеваний женских половых органов . -2016.-232 с. ISBN 978-5-9704-3919-7	3
5	Практическая ультразвуковая диагностика: руководство для врачей: в 5 т./под ред. Г.Е. Труфанова, Иванова, В. В. Медиа диаг- Д. О. .-Москва: ГЭОТАР- Рязанова Т.4. 2017.-184 с. ISBN 978-5-9704-4123-7:1300-00 616-073.786	3
6	Цветной атлас ультразвуковых исследований : атлас / Б. Блок ; пер. с англ. А.В. Алымова; под ред. В. В. Митькова. - Москва: МЕДпресс-информ, 2013. - 328 с. ISBN 978-5-98322-934-1:185-00.	2
7	Ультразвуковая дифференциальная диагностика желтух: методическое пособие/К.З. Гунашев, М.М. Абдулхалимова, ДГМА -Махачкала: ИПЦ ДГМА, 2012.-24 с.	2
8	Ультразвуковое доплерографическое исследование внутренних органов - при анемиях: монография/И.А. Шамов, С. С. Бессмельцев, Х.Э. Казиева, М.М. Багомедов, Н.Дж. Байгишиева .Санкт-Петербург: "Агентство Вит-принт", 2014.-112 с. Рекоменд. ЦКМС ДГМА	1
9	Ультразвуковая диагностика: Учеб. пос. / Насникова И.Ю., Маркина Н.Ю. - Москва: ГЭОТАР-Медиа, 2008. - 176 с. ISBN 978-5-9704-0779-0.	1
10	Ультразвуковая диагностика: руководство для врачей/Под ред. проф. Г. Е. Труфанова. Санкт-Петербург: "Фолиант", 2009.-800с . ISBN 978-5-93929-185-9:1500-00	2

Электронные источники:

1	Маркина, Н. Ю. Ультразвуковая диагностика / Н. Ю. Маркина, М. В. Кислякова; под ред. С. К. Тернового. - 2-е изд. - Москва : ГЭОТАР-Медиа, 2015. - 240 с. - ISBN 978-5-9704-3313-3. - Текст : электронный // URL : https://www.rosmedlib.ru/book/ISBN9785970433133.html
2	Маркина, Н. Ю. Ультразвуковая диагностика / С. К. Терновой, Н. Ю. Маркина, М. В. Кислякова ; под ред. С. К. Тернового. - 3-е изд. , испр. и доп. - Москва : ГЭОТАР-Медиа, 2020. - 240 с. : ил. - (Серия "Карманные атласы по лучевой диагностике"). - 240 с. (Серия "Карманные атласы по лучевой диагностике") - ISBN 978-5-9704-5619-4. - Текст : электронный // URL : https://www.rosmedlib.ru/book/ISBN9785970456194.html
3	Маркина, Н. Ю. Клинические нормы. Ультразвуковое исследование органов брюшной полости : справочник в таблицах / Н. Ю. Маркина, М. В. Кислякова. - Москва : ГЭОТАР-Медиа, 2021. - 272 с. - ISBN 978-5-9704-6185-3. - Текст : электронный // URL: https://www.rosmedlib.ru/book/ISBN9785970461853.html

7.3. Перечень ресурсов информационно-телекоммуникационной сети «интернет»

№	Наименование ресурса	Адрес сайта
1.	PubMed MEDLINE	http://www.pubmed.com
2.	Google scholar	http://scholar.google.com
3.	Scirus	http://www.scirus.com/srapp
4.	Новости медицины	info@univadis.ru
5.	Вопросы здравоохранения. Информация о	http://www.who.int/en/

	ВОЗ	
6.	Министерство образования и науки РФ	http://минобрнауки.рф
7.	Министерство здравоохранения РФ	http://www.rosminzdrav.ru
8.	Министерство здравоохранения РД	http://minzdravrd.ru
9.	Научная электронная библиотека КиберЛенинка	http://cyberleninka.ru
10.	Электронная научная библиотека	https://elibrary.ru/defaultx.asp
11.	Федеральная электронная медицинская библиотека (ФЭМБ)	http://feml.scsml.rssi.ru
12.	Univadis®: международный информационно-образовательный портал, помогающий врачам всего мира оставаться на передовом рубеже в своих специальностях.	http://www.medlinks.ru/
13.	Медицинская поисковая система	http://www.medinfo.ru/
14.	Факультет фундаментальной медицины МГУ им. М. В. Ломоносова (публикации).	http://www.fbm.msu.ru/sci/publications/
15.	Электронная библиотека РФФИ.	http://www.rfbr.ru/
17.	Государственная центральная научная медицинская библиотека.	http://www.scsml.ru//
18.	Недуг.ру (медицинская информационная служба).	http://www.nedug.ru/
19.	Библиотеки в интернет.	http://guide.aonb.ru/libraries1.htm
20.	Наука и образование в интернет.	http://guide.aonb.ru/nauka.htm
21.	Электронная библиотека учебников.	http://studentam.net
22.	Библиотека.	www.MedBook.net.ru
23.	Электронные медицинские книги.	http://www.med.book.net.ru/21shtm
24.	Портал учебники – бесплатно РФ.	http://учебники-бесплатно.рф/http://sci-book.com/
25.	PubMed.	http://www.ncbi.nlm.nih.gov/pubmed
26.	MedLinks.ru .	http://www.medlinks.ru/
27.	Сайт ГБОУ ДПО РМАПО МЗ РФ	http://www.rmapo.ru/
28.	Справочно-правовая система Консультант Плюс.	\\Serv-PLUS\consultant_bibl
35.	Федеральная электронная медицинская библиотека.	http://feml.scsml.rssi.ru/feml
36.	Единое окно доступа к образовательным ресурсам.	http://window.edu.ru/

7.4. Информационные технологии

Перечень лицензионного программного обеспечения:

1. Операционная система Microsoft Windows 7 Professional.
2. Пакеты прикладных программ MS OFFICE 2007: Microsoft Word; Microsoft Power Point.
3. Антивирусное ПО – Kaspersky Endpoint Security 10 для WINDOWS.

Перечень информационных справочных систем:

1. **Электронная информационно-образовательная среда(ЭИОС) ДГМУ.**
URL: <https://eos-dgmu.ru>
2. **Консультант студента:** электронная библиотечная система.
URL:<http://www.studentlibrary.ru>
3. **Консультант врача:** электронная библиотечная система. URL:
<http://www.rosmedlib.ru>
4. **Федеральная электронная медицинская библиотека (ФЭМБ).**URL:
<http://feml.scsml.rssi.ru>
5. **Научная электронная библиотека eLibrary.**URL:
<https://elibrary.ru/defaultx.asp>
6. **Медицинская справочно-информационная система.**URL:
<http://www.medinfo.ru/>
7. **Научная электронная библиотека Кибер Ленинка.**URL:
<http://cyberleninka.ru>
8. **Электронная библиотека РФФИ.**URL:<http://www.rfbr.ru/>
9. **Всероссийская образовательная Интернет-программа для врачей.** URL:
<http://www.internist.ru>
10.

8. МАТЕРИАЛЬНО-ТЕХНИЧЕСКОЕ ОБЕСПЕЧЕНИЕ

Сведения о материально-техническом обеспечении, необходимом для осуществления образовательного процесса по дисциплине

№ п/п	Адрес (местоположение) здания, строения, сооружения, помещения	Собственность или оперативное управление, хозяйственное ведение, аренда, субаренда, безвозмездное пользование	Наименование дисциплины	Назначение оснащенных зданий, сооружений, помещений*, территорий с указанием площади (кв.м.)	Наименование специальных помещений и помещений для самостоятельной работы	Оснащенность специальных помещений и помещений для самостоятельной работы	Перечень лицензионного программного обеспечения. Реквизиты подтверждающего документа
1	2	3	4	5	6	7	8
1.	Республика Дагестан, 367003 г. Махачкала ул. Пирогова 3 ГБУ РД "РКБ-ЦСЭМП"	безвозмездное пользование	Ультразвуковая диагностика		для лекционных занятий зал на базе РКБ ЦСЭМП для практических занятий и текущего/промежуточного контроля и самостоятельной работы - 5 уч. комнат	- для лекционных занятий: Проектор EPSON; экран, ноутбук TOSHIBA. - для практических занятий и самостоятельной работы: Персональные компьютеры-1; Проектор -1; Принтер лазерный HP-1; интернет	ESETNOD 32 Antivirus Kaspersky Endpoint Security 10 версия 10.2.6.3733 (mr3, mr4) Windows 7 Профессиональная HOME 10 Russian OLP

9. ОСОБЕННОСТИ ОРГАНИЗАЦИИ ОБУЧЕНИЯ ПО ДИСЦИПЛИНЕ ДЛЯ ИНВАЛИДОВ И ЛИЦ С ОГРАНИЧЕННЫМИ ВОЗМОЖНОСТЯМИ ЗДОРОВЬЯ

9.1. Обучение инвалидов и лиц с ограниченными возможностями здоровья

При необходимости осуществляется кафедрой на основе адаптированной рабочей программы с использованием специальных методов обучения и дидактических материалов, составленных с учетом особенностей психофизического развития, индивидуальных возможностей и состояния здоровья таких обучающихся (обучающегося).

9.2. В целях освоения учебной программы дисциплины инвалидами и лицами с ограниченными возможностями здоровья кафедра обеспечивает:

- 1) для инвалидов и лиц с ограниченными возможностями здоровья по зрению:
 - размещение в доступных для обучающихся, являющихся слепыми или слабовидящими, местах и в адаптированной форме справочной информации о расписании учебных занятий;
 - присутствие ассистента, оказывающего обучающемуся необходимую помощь;
 - выпуск альтернативных форматов методических материалов (крупный шрифт или аудиофайлы);
- 2) для инвалидов и лиц с ограниченными возможностями здоровья по слуху:
 - надлежащими звуковыми средствами воспроизведение информации;
- 3) для инвалидов и лиц с ограниченными возможностями здоровья, имеющих нарушения опорно-двигательного аппарата:
 - возможность беспрепятственного доступа обучающихся в учебные помещения, туалетные комнаты и другие помещения кафедры. В случае невозможности беспрепятственного доступа на кафедру организовывать учебный процесс в специально оборудованном центре индивидуального и коллективного пользования специальными техническими средствами обучения для инвалидов и лиц с ограниченными возможностями здоровья (ул. А.Алиева 1, биологический корпус, 1 этаж).

9.3. Образование обучающихся с ограниченными возможностями здоровья может быть организовано как совместно с другими обучающимися, так и в отдельных группах.

9.4. Перечень учебно-методического обеспечения самостоятельной работы обучающихся по дисциплине.

Учебно-методические материалы для самостоятельной работы обучающихся из числа инвалидов и лиц с ограниченными возможностями здоровья предоставляются в формах, адаптированных к ограничениям их здоровья и восприятия информации:

Категории ординаторов	Формы
нарушением слуха	- в печатной форме; - в форме электронного документа;
С нарушением зрения	- в печатной форме увеличенным шрифтом; - в форме электронного документа; - в форме аудиофайла;
С нарушением опорно-двигательного аппарата	- печатной форме; - в форме электронного документа;

Данный перечень может быть конкретизирован в зависимости от контингента обучающихся.

9.5. Фонд оценочных средств для проведения промежуточной аттестации обучающихся по дисциплине.

9.5.1. Перечень фондов оценочных средств, соотнесённых с планируемыми результатами освоения образовательной программы.

Для ординаторов с ограниченными возможностями здоровья

Категории ординаторов	Виды оценочных средств	Формы контроля и оценки результатов обучения
С нарушением слуха	тест	преимущественно письменная проверка
С нарушением зрения	собеседование	преимущественно устная проверка (индивидуально)
С нарушением опорно-двигательного аппарата	решение дистанционных тестов, контрольные вопросы	организация контроля в ЭИОС ДГМУ, письменная проверка

Обучающимся с, относящимся к категории инвалидов и лиц, с ограниченными возможностями здоровья увеличивается время на подготовку ответов к зачёту, разрешается подготовка к зачету с использованием дистанционных образовательных технологий.

9.5.2. Методические материалы, определяющие процедуры оценивания знаний, умений, навыков и (или) опыта деятельности, характеризующие этапы формирования компетенций.

При проведении процедуры оценивания результатов обучения инвалидов и лиц с ограниченными возможностями здоровья предусматривается использование технических средств, необходимых им в связи с их индивидуальными особенностями.

Процедура оценивания результатов обучения инвалидов и лиц с ограниченными возможностями здоровья по дисциплине предусматривает предоставление информации в формах, адаптированных к ограничениям их здоровья и восприятия информации:

Для лиц с нарушениями зрения:

- в печатной форме увеличенным шрифтом;
- в форме электронного документа;
- в форме аудиофайла.

Для лиц с нарушениями слуха:

- в печатной форме;
- в форме электронного документа.

Для лиц с нарушениями опорно-двигательного аппарата:

- в печатной форме;
- в форме электронного документа;
- в форме аудиофайла.

Данный перечень может быть конкретизирован в зависимости от контингента обучающихся.

При проведении процедуры оценивания результатов обучения инвалидов и лиц с ограниченными возможностями здоровья по дисциплине обеспечивается выполнение следующих дополнительных требований в зависимости от индивидуальных особенностей обучающихся:

1. инструкция по порядку проведения процедуры оценивания предоставляется в доступной форме (устно, в письменной форме, устно с использованием услуг сурдопереводчика);

2. доступная форма предоставления заданий оценочных средств (в печатной форме, в печатной форме увеличенным шрифтом, в форме электронного документа, задания зачитываются ассистентом, задания предоставляются с использованием сурдоперевода);

3. доступная форма предоставления ответов на задания (письменно на бумаге, набор ответов на компьютере, с использованием услуг ассистента, устно).

При необходимости для обучающихся с ограниченными возможностями здоровья и инвалидов процедура оценивания результатов обучения по дисциплине может проводиться в несколько этапов.

Проведение процедуры оценивания результатов обучения инвалидов и лиц с ограниченными возможностями здоровья допускается с использованием дистанционных образовательных технологий.

9.6. Перечень основной и дополнительной учебной литературы, необходимой для освоения дисциплины.

Для освоения дисциплины инвалидами и лицами с ограниченными возможностями здоровья предоставляются основная и дополнительная учебная литература в виде электронного документа в фонде библиотеки и / или в электронно-библиотечных системах. А также предоставляются бесплатно специальные учебники и учебные пособия, иная учебная литература и специальные технические средства обучения коллективного и индивидуального пользования, а также услуги сурдопереводчиков и тифлосурдопереводчиков.

9.7. Методические указания для обучающихся по освоению дисциплины

В освоении дисциплины инвалидами и лицами с ограниченными возможностями здоровья большое значение имеет индивидуальная работа. Под индивидуальной работой подразумевается две формы взаимодействия с преподавателем: индивидуальная учебная работа (консультации), т.е. дополнительное разъяснение учебного материала и углубленное изучение материала с теми обучающимися, которые в этом заинтересованы, и индивидуальная воспитательная работа. Индивидуальные консультации по предмету являются важным фактором, способствующим индивидуализации обучения и установлению воспитательного контакта между преподавателем и обучающимся инвалидом или обучающимся с ограниченными возможностями здоровья.

9.8. Описание материально-технической базы, необходимой для осуществления образовательного процесса по дисциплине

Освоение дисциплины инвалидами и лицами с ограниченными возможностями здоровья осуществляется с использованием средств обучения общего и специального назначения:

- лекционная аудитория - мультимедийное оборудование, мобильный радиокласс (для ординаторов с нарушениями слуха); источники питания для индивидуальных технических средств;

- учебная аудитория для практических занятий (семинаров) мультимедийное оборудование, мобильный радиокласс (для ординаторов с нарушениями слуха);

- учебная аудитория для самостоятельной работы - стандартные рабочие места с персональными компьютерами; рабочее место с персональным компьютером, с программой экранного доступа, программой экранного увеличения и брайлевским дисплеем для ординаторов с нарушением зрения.

В каждой аудитории, где обучаются инвалиды и лица с ограниченными возможностями здоровья, должно быть предусмотрено соответствующее количество мест для обучающихся с учётом ограничений их здоровья.

10. ЛИСТ ИЗМЕНЕНИЙ

Перечень дополнений и изменений, внесенных в рабочую программу дисциплины	РП актуализирована на заседании кафедры		
	Дата	Номер протокола заседания кафедры	Подпись заведующего кафедрой
<p>В рабочую программу вносятся следующие изменения</p> <p>1.;</p> <p>2.....и т.д.</p> <p>или делается отметка о нецелесообразности внесения каких-либо изменений на данный учебный год</p>			

Федеральное государственное бюджетное образовательное учреждение
высшего образования

«Дагестанский государственный медицинский университет»
Министерства здравоохранения Российской Федерации
(ФГБОУ ВО ДГМУ Минздрава России)



СОГЛАСОВАНО

Проректор по учебной работе
Д.А. Омарова

2020 г.

РАБОЧАЯ ПРОГРАММА ДИСЦИПЛИНЫ
«Лучевая терапия злокачественных опухолей»

Индекс дисциплины: Б1.В.ОД.1

Специальность: 31.08.57 Онкология

Уровень высшего образования – ординатура

Квалификация выпускника – врач – онколог

Кафедра – лучевой диагностики и лучевой терапии с УВ с курсом УЗД

Форма обучения – очная

Курс – 1

Семестр – I

Всего трудоёмкость (в зачётных единицах/часах): 3 / 108

Лекции – 6 часов

Практические (семинарские) занятия – 48 часов

Самостоятельная работа – 54 часа

Форма контроля – зачёт


МАХАЧКАЛА 2020

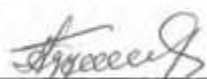
Рабочая программа дисциплины разработана в соответствии с ФГОС ВО по специальности 31.08.57 Онкология, утвержденным приказом Министерства образования и науки Российской Федерации № 1100 от «25» августа 2014 г.

Рабочая программа учебной дисциплины одобрена на заседании кафедры от «28» августа 2020 г.

Рабочая программа согласована:

1. Директор НМБ ДГМУ _____  _____ (В.Р. Мусаева)

2. Начальник управления аспирантуры, ординатуры и интернатуры _____  _____ (А.М. Магомедова)

Заведующий кафедрой
к.м.н., доцент _____  _____ (С.А. Абдулкадыров)

Разработчики рабочей программы:

У.Г.Акамова, ассистент кафедры лучевой диагностики и лучевой терапии с УВ
с курсом УЗД

1. ЦЕЛЬ И ЗАДАЧИ ОСВОЕНИЯ ДИСЦИПЛИНЫ

Цель изучения дисциплины «Лучевая терапия злокачественных опухолей» в ординатуре по специальности «Онкология» – подготовка врача – онколога , способного и готового оказать высококвалифицированную специализированную медицинскую помощь , успешно осуществлять все виды специализированной деятельности в соответствии с ФГОС ВО 31.08.57 Онкология

Задачи:

1. Сформировать обширный и глубокий объем базовых, фундаментальных медицинских знаний, формирующих профессиональные компетенции врача по специальности «Онкология» и способного успешно решать свои профессиональные задачи.
2. Сформировать и совершенствовать профессиональную подготовку ординатора по специальности «Онкология», обладающего клиническим мышлением, хорошо ориентирующегося в сложной патологии, имеющего углубленные знания смежных дисциплин.
3. Подготовить специалиста к самостоятельной профессиональной лечебной деятельности, умеющего оказывать в полном объеме медицинскую помощь, в том числе при urgentных состояниях, для сохранения жизни и здоровья во всех возрастных периодах жизни пациентов.
4. Подготовить ординатора по специальности «Онкология», владеющего навыками и врачебными манипуляциями в соответствии с квалификационными требованиями.
5. Освоить методы формирования личностного подхода, требования врачебной этики и медицинской деонтологии при проведении лечебных мероприятий;
8. Овладеть техникой выполнения врачебных манипуляций в соответствии с программой;
9. Сформировать умения и навыки самостоятельной научно-исследовательской деятельности;
10. Изучение лечебных возможностей лучевой терапии в терапии, хирургии, пульмонологии, гастроэнтерологии, неврологии.

II. ПЛАНИРУЕМЫЕ РЕЗУЛЬТАТЫ ОБУЧЕНИЯ ПО ДИСЦИПЛИНЕ

Номер/ индекс компете нции	Наименование категории (группы) компетенции	Выпускник, освоивший программу ординатуры, должен обладать следующими компетенциями
ПК-6	Готовность к ведению и лечению пациентов, нуждающихся в оказании онкологической медицинской помощи	<p>Знать :</p> <ul style="list-style-type: none"> - знание и соблюдение принципов врачебной этики и деонтологии. - нормативные документы, регулирующие деятельность врача-онколога; -показания и противопоказания к применению лучевой терапии, а также в предоперационном периоде и после операции; - показания и противопоказания к комбинированному и комплексному лечению
		<p>Уметь:</p> <ul style="list-style-type: none"> -оформить утвержденные формы учетно-отчетной документации. -выбирать наиболее эффективные методы лечения для каждого конкретного больного; -сформулировать показания к избранному методу лечения; - оценить эффективность и безопасность проводимого лечения; -рационально планировать алгоритмы комбинированного и комплексного лечения; - использовать в работе особенности организации специализированной помощи больным злокачественными опухолями различных локализаций ; -применять в практической работе опыт лечения злокачественных опухолей данных локализаций; - наметить и обосновать план паллиативной помощи больному с распространенным опухолевым процессом. -анализировать основные ошибки в лечении больных этой группы и находить пути их устранения.
		<p>Владеть:</p> <ul style="list-style-type: none"> -этикой общения с онкологическими больными и их родственниками; -правовыми и законодательными актами по специальности: прав, обязанностей, ответственности; - планированием и анализом своей работы, принципами сотрудничества с другими специалистами и службами;

		<ul style="list-style-type: none"> - принципами определения степени распространения злокачественных опухолей (клиническую стадию, клиническую группу); - основами определения прогноза; - принципами современного лечения злокачественных опухолей; - принципами выработки адекватного индивидуального плана лечения больного (радикального, паллиативного, симптоматического); - принципами деонтологической легенды (информации о запущенной форме злокачественного новообразования больному и его родственникам).
--	--	---

III. МЕСТО УЧЕБНОЙ ДИСЦИПЛИНЫ В СТРУКТУРЕ ОБРАЗОВАТЕЛЬНОЙ ПРОГРАММЫ

Дисциплина «Лучевая терапия злокачественных опухолей» относится к Блоку 1 «Дисциплины» базовой части ОПОП ВО по направлению подготовки 31.08.57 Онкология и осваивается в 1 семестре. Изучение дисциплины направлено на формирование компетенций врача, обеспечивающих выполнение основных видов деятельности врача

IV. ТРУДОЕМКОСТЬ УЧЕБНОЙ ДИСЦИПЛИНЫ И ВИДЫ КОНТАКТНОЙ РАБОТЫ

Общая трудоёмкость дисциплины составляет 3 зачётные единицы

Вид работы	Всего часов	Число часов в семестре
		1
Контактная работа (всего), в том числе:	54	54
Аудиторная работа:		
Лекции (Л)	6	6
Практические занятия (ПЗ)	48	48
Самостоятельная работа обучающегося (СРО)	54	54
Вид промежуточной аттестации	Зачёт	Зачёт
ИТОГО: общая трудоёмкость	108	108
	3з.е.	3 з.е

V. СТРУКТУРА И СОДЕРЖАНИЕ УЧЕБНОЙ ДИСЦИПЛИНЫ

5.1 Разделы учебной дисциплины и компетенции, которые должны быть освоены при их изучении

№ п/п	Коды формируемых компетенций	Наименование раздела дисциплины	Содержание раздела
1	2	3	4
КУРС 1		Семестр 1	
1.	ПК-6	Раздел 1. Лучевая терапия опухолей головы и шеи. Рак щитовидной железы	Лучевое лечение злокачественных опухолей головного мозга Лучевое лечение злокачественных опухолей полости рта и ротоглотки. Лучевое лечение злокачественных опухолей гортани и гортаноглотки. Лучевое лечение злокачественных опухолей носоглотки. Лучевое лечение злокачественных опухолей щитовидной железы
2	ПК-6	Раздел 2 Лучевая терапия злокачественных опухолей лёгких и средостения	Лучевое лечение злокачественных опухолей лёгких Лучевое лечение злокачественных опухолей средостения
3	ПК-6	Раздел 3. Лучевая терапия злокачественных опухолей желудочно-кишечного тракта	Лучевое лечение злокачественных опухолей пищевода. Лучевое лечение злокачественных опухолей желудка Лучевое лечение тонкого и толстого кишечника, методики исследования. Лучевое лечение злокачественных опухолей прямой кишки
4	ПК-6	Раздел 4. Лучевая терапия злокачественных опухолей костей	Лучевое лечение злокачественных опухолей костей

5	ПК-6	Раздел 5 Лучевая терапия злокачественных опухолей кожи и мягких тканей. Меланома. Рак молочной железы	Лучевое лечение злокачественных опухолей мягких тканей. Лучевое лечение злокачественных опухолей кожи Лучевое лечение меланомы Лучевое лечение рака молочной железы
6	ПК-6	Раздел 6 Лучевая терапия злокачественных опухолей женских и мужских половых органов	Лучевое лечение рака шейки матки Лучевое лечение злокачественных опухолей тела матки Лучевое лечение злокачественных опухолей влагалища Лучевое лечение злокачественных опухолей предстательной железы Лучевое лечение злокачественных опухолей яичек

5.2 Разделы дисциплины, виды учебной деятельности и формы текущего контроля успеваемости и промежуточной аттестации по итогам освоения дисциплины

№	Наименование раздела дисциплины	Виды деятельности (в часах)				Оценочные средства для текущего контроля успеваемости и промежуточной аттестации по итогам освоения дисциплины
		Л	ПЗ	СРО	Всего	
1	Раздел 1 Лучевая терапия опухолей головы и шеи. Опухоли головного мозга	1	8	9	18	1 – собеседование; 2 – тестовый контроль; 3 – реферат. 4 – ситуационные задачи
2	Раздел 2. Лучевая терапия злокачественных опухолей лёгких и средостения	1	8	9	18	1 – собеседование; 2 – тестовый контроль; 3 – реферат. 4 – ситуационные задачи
3	Раздел 3. Лучевая терапия злокачественных опухолей желудочно-	1	8	9	18	1 – собеседование; 2 – тестовый контроль; 3 – реферат. 4 – ситуационные задачи

	кишечного тракта					
4	Раздел 4. Лучевая терапия злокачественных опухолей костей	1	8	9	18	1 – собеседование; 2 – тестовый контроль; 3 – реферат. 4 – ситуационные задачи
5	Раздел 5. Лучевая терапия злокачественных опухолей кожи и мягких тканей. Меланома. Рак молочной железы	1	8	9	18	1 – собеседование; 2 – тестовый контроль; 3 – реферат. 4 – ситуационные задачи
6	Раздел 6. Лучевая терапия злокачественных опухолей женских и мужских половых органов	1	8	9	18	1 – собеседование; 2 – тестовый контроль; 3 – реферат. 4 – ситуационные задачи
ИТОГО:		6	48	54	108	

5.3 Название тем лекции с указанием количества часов

№ п/п	Раздел	Название тем лекций	Количество часов в семестре
КУРС 1			1 семестр
1	Раздел 1. Лучевая терапия опухолей головы и шеи. Опухоли головного мозга	Лучевая терапия опухолей головы и шеи. Опухоли головного мозга	1
2	Раздел 2. Лучевая терапия злокачественных опухолей лёгких и средостения	Лучевая терапия злокачественных опухолей лёгких и средостения	1
3	Раздел 3. Лучевая терапия злокачественных	Лучевая терапия злокачественных опухолей желудочно-кишечного тракта.	1

	опухолей желудочно- кишечного тракта		
4	Раздел 4. Лучевая терапия злокачественных опухолей костей	Лучевая терапия злокачественных опухолей костей	1
5	Раздел 5. Лучевая терапия злокачественных опухолей кожи и мягких тканей. Меланома. Рак молочной железы	Лучевая терапия злокачественных опухолей кожи и мягких тканей. Меланома. Рак молочной железы	1
6	Раздел 6. Лучевая терапия злокачественных опухолей женских и мужских половых органов	Лучевая терапия злокачественных опухолей женских и мужских половых органов	1
	Всего в семестре		6
	ВСЕГО:		6

5.4. Название тем практических занятий с указанием количества часов

№ п/п	Раздел	Название тем практических занятий	Форма текущего контроля	Число часов в семестре
КУРС 1				1 семестр
1.	Раздел 1. Лучевая терапия опухолей головы и шеи. Опухоли головного мозга	Тема 1 Лучевое лечение злокачественных опухолей головного мозга	1 – собеседование; 2 – тестовый контроль; 3 – реферат. 4—ситуационные задачи	4
		Тема 2 Лучевое лечение злокачественных опухолей полости рта, гортани и носоглотки.		2
		Тема 3 Лучевое лечение злокачественных опухолей щитовидной железы		2
2.	Раздел 2. Лучевая терапия злокачественных опухолей лёгких и средостения	Тема 1 Лучевое лечение злокачественных опухолей лёгких	1 – собеседование; 2 – тестовый контроль; 3 – реферат. 4—ситуационные задачи	4
		Тема 2 Лучевое лечение злокачественных опухолей средостения		4
3.	Раздел 3. Лучевая терапия злокачественных опухолей желудочно- кишечного тракта.	Тема 1 Лучевое лечение злокачественных опухолей пищевода.	1 – собеседование; 2 – тестовый контроль; 3 – реферат. 4—ситуационные задачи	2
		Тема 2 Лучевое лечение злокачественных опухолей желудка		2
		Тема 3		2

		Лучевое лечение тонкого и толстого кишечника, методики исследования.		
		Тема 4 Лучевое лечение злокачественных опухолей прямой кишки.		2
4.	Раздел 4. Лучевая терапия злокачественных опухолей костей	Тема 1 Лучевое лечение злокачественных опухолей костей	1 – собеседование; 2 – тестовый контроль; 3 – реферат. 4—ситуационные задачи	8
5.	Раздел 5. Лучевая терапия злокачественных опухолей кожи и мягких тканей. Меланома. Рак молочной железы	Тема 1 Лучевое лечение злокачественных опухолей мягких тканей.	1 – собеседование; 2 – тестовый контроль; 3 – реферат. 4—ситуационные задачи	2
		Тема 2 Лучевое лечение злокачественных опухолей кожи		2
		Тема 3 Лучевое лечение меланомы		2
		Тема 4 Лучевое лечение рака молочной железы		2
6.	Раздел 6. Лучевая терапия злокачественных опухолей женских и мужских половых органов	Тема 1 Лучевое лечение рака шейки матки	1 – собеседование; 2 – тестовый контроль; 3 – реферат. 4—ситуационные задачи	2
		Тема 2 Лучевое лечение злокачественных опухолей тела матки и влагалища		2
		Тема 3 Лучевое лечение злокачественных опухолей предстательной железы		2

		Тема 4 Лучевое лечение злокачественных опухолей яичек		2
	Всего в семестре			48
	ВСЕГО:			48

5.5 Самостоятельная работа обучающегося по дисциплине

№ п/п	Наименование раздела	Наименование работ	Формы текущего контроля	Кол – во часов в семестре
КУРС 1		1 СЕМЕСТР		
1.	Раздел 1. Лучевая терапия злокачественных опухолей головы и шеи. Опухоли головного мозга	Изучение учебной и научной литературы Подготовка к практическому занятию Работа с лекционным материалом Подготовка к тестированию Решение задач, выданных на практическом занятии	1 – реферат.	9
2.	Раздел 2 Лучевая терапия злокачественных опухолей лёгких и средостения	Изучение учебной и научной литературы Подготовка к практическому занятию Работа с лекционным материалом Подготовка к тестированию Решение задач, выданных на практическом занятии	1 – реферат.	9
3.	Раздел 3 Лучевая терапия злокачественных опухолей желудочно-кишечного тракта	Изучение учебной и научной литературы Подготовка к практическому занятию Работа с лекционным материалом Подготовка к тестированию	1 – реферат.	9

		Решение задач, выданных на практическом занятии		
4.	Раздел 4. Лучевая терапия злокачественных опухолей костей	Изучение учебной и научной литературы Подготовка к практическому занятию Работа с лекционным материалом Подготовка к тестированию Решение задач, выданных на практическом занятии	1 – реферат.	9
5.	Раздел 5. Лучевая терапия злокачественных опухолей кожи и мягких тканей. Меланома. Рак молочной железы	Изучение учебной и научной литературы Подготовка к практическому занятию Работа с лекционным материалом Подготовка к тестированию Решение задач, выданных на практическом занятии	1 – реферат.	9
6.	Раздел 6. Лучевая терапия злокачественных опухолей женских и мужских половых органов	Изучение учебной и научной литературы Подготовка к практическому занятию Работа с лекционным материалом Подготовка к тестированию Решение задач, выданных на практическом занятии	1 – реферат.	9
	Всего в семестре			54
	ВСЕГО:			54

VI. ОЦЕНОЧНЫЕ СРЕДСТВА ДЛЯ ТЕКУЩЕГО КОНТРОЛЯ УСПЕВАЕМОСТИ И ПРОМЕЖУТОЧНОЙ АТТЕСТАЦИИ ПО ИТОГАМ ОСВОЕНИЯ ДИСЦИПЛИНЫ

Фонд оценочных средств с полным комплектом оценочных средств для текущего контроля успеваемости и промежуточной аттестации по итогам освоения дисциплины разработан в форме самостоятельного документа. (Приложение 1)

6.1. Текущий контроль успеваемости

6.1.1 Перечень компетенций с указанием этапов их формирования в процессе освоения рабочей программы дисциплины

№ п/п	Код контролируемой компетенции	Наименование раздела дисциплины	Форма контроля
1	2	3	4
КУРС 1		Семестр 1	
1	ПК-6	Раздел 1. Лучевая терапия опухолей головы и шеи. Рак щитовидной железы	1 – собеседование; 2 – тестовый контроль; 3 – реферат. 4 – ситуационные задачи
2	ПК-6	Раздел 2 Лучевая терапия злокачественных опухолей лёгких и средостения	1 – собеседование; 2 – тестовый контроль; 3 – реферат. 4 – ситуационные задачи
3	ПК-6	Раздел 3. Лучевая терапия злокачественных опухолей желудочно-кишечного тракта	1 – собеседование; 2 – тестовый контроль; 3 – реферат. 4 – ситуационные задачи
4	ПК-6	Раздел 4. Лучевая терапия злокачественных опухолей костей	1 – собеседование; 2 – тестовый контроль; 3 – реферат. 4 – ситуационные задачи
5	ПК-6	Раздел 5 Лучевая терапия злокачественных опухолей кожи и мягких тканей. Меланома. Рак молочной железы	1 – собеседование; 2 – тестовый контроль; 3 – реферат. 4 – ситуационные задачи
6	ПК-6	Раздел 6 Лучевая терапия злокачественных опухолей женских и мужских половых органов	1 – собеседование; 2 – тестовый контроль; 3 – реферат. 4 – ситуационные задачи
Промежуточная аттестация по итогам освоения дисциплины			
	ПК-6	Зачёт	Собеседование по билетам – устно

6.1.2. Примеры оценочных средств для текущего контроля успеваемости

Для текущего контроля успеваемости дисциплине используют следующие оценочные средства:

СОБЕСЕДОВАНИЕ ПО ВОПРОСАМ ТЕМЫ ПРАКТИЧЕСКОГО ЗАНЯТИЯ

Тема занятия № 1. Лучевая терапия злокачественных опухолей головы и шеи.

Опухоли головного мозга.

Коды контролируемых компетенций: ПК-6

1. Особенности лечения больных со злокачественными опухолями головы и шеи
2. Какие органы относятся к группе полости рта
3. Роль лучевой терапии в лечении рака орфарингеальной зоны
4. Показания и противопоказания к лучевой терапии рака гортани
5. Методы лучевой терапии при раке гортани
6. Методы лучевой терапии при опухолях носоглотки
7. Лучевые реакции и осложнения при лечении опухолей носоглотки
8. Злокачественные опухоли языка, методы лучевого лечения
9. Лучевое лечение опухолей щитовидной железы
10. Радиорезистентные опухоли головного мозга
11. Радиочувствительные, неметастазирующие опухоли
12. Методы лучевой терапии – статические и подвижные

Критерии оценки текущего контроля успеваемости (собеседование по вопросам темы практического занятия):

✓ «Отлично»:

Ординатор имеет глубокие знания учебного материала по теме практического занятия, сформулировал полный и правильный ответ на вопросы темы занятия, с соблюдением логики изложения материала, показывает усвоение взаимосвязи основных понятий используемых в работе, смог ответить на все уточняющие и дополнительные вопросы. Ординатор демонстрирует знания теоретического и практического материала по теме занятия.

✓ «Хорошо»:

Ординатор показал знание учебного материала, усвоил основную литературу, смог ответить почти полно на все заданные дополнительные и уточняющие вопросы. Ординатор демонстрирует знания теоретического и практического материала по теме занятия, допуская незначительные неточности.

✓ «Удовлетворительно»:

Ординатор в целом освоил материал практического занятия, ответил не на все уточняющие и дополнительные вопросы Ординатор затрудняется с правильной оценкой предложенной задачи,

даёт неполный ответ, требующий наводящих вопросов преподавателя.

✓ «Неудовлетворительно»:

Ординатор имеет существенные пробелы в знаниях основного учебного материала практического занятия, полностью не раскрыл содержание вопросов, не смог ответить на уточняющие и дополнительные вопросы. Неудовлетворительная оценка выставляется ординатору, отказавшемуся отвечать на вопросы темы практического занятия.

ТЕСТИРОВАНИЕ

ТЕКУЩИЙ КОНТРОЛЬ УСПЕВАЕМОСТИ – ТЕСТЫ

Раздел 2. Лучевая терапия злокачественных опухолей лёгких и средостения

Коды контролируемых компетенций: ПК – 6

Вариант 2.

1. Возможны все перечисленные гистологические формы опухолей легких, кроме

- а) плоскоклеточного рака
- б) аденокарциномы
- в) недифференцированного рака
- г) злокачественного карциноида бронха
- д) лимфогранулематоз

2. Регионарными при раке легкого являются все перечисленные группы лимфатических узлов, кроме

- а) бронхопульмональных на стороне поражения
- б) паратрахеальных
- в) трахео-бронхиальных
- г) бифуркационных
- д) забрюшинных

3. Проведение лучевой терапии рака легкого возможно при

- а) явных клинических признаках рака
- б) наличии рентгенологических признаков рака
- в) наличии увеличенных лимфатических узлов в средостении
- г) обнаружении атипических клеток в мокроте
- д) гистологическом или цитологическом подтверждении диагноза рака

4. Показаниями к проведению радикальной лучевой терапии у больных раком легкого являются

- а) метастазы в лимфатических узлах корня легкого на стороне поражения
- б) метастазы во внутригрудных лимфатических узлах
- в) метастазы в лимфатических узлах противоположного корня легкого
- г) метастазы в шейно-надключичных лимфатических узлах
- д) правильно а) и б)

5. При мелкоклеточном центральном или периферическом раке легкого IV стадии заболевания применяются все перечисленные методы, кроме

- а) хирургического метода

- б) комбинированного
- в) химиотерапевтического
- г) химиолучевого
- д) правильно а) и г)

6. Предоперационная лучевая терапия при раке легкого проводится при

- а) I стадии
- б) II стадии
- в) III стадии
- г) IV стадии
- д) правильно б) и в)

7. Для определения первичной опухоли лёгкого используются всё перечисленное кроме:

- а) осмотра и пальпации;
- б) рентгенографии органов грудной клетки;
- в) томографии на уровне бифуркации трахеи;
- г) трахеобронхоскопии;
- д) медиастиноскопии

8. Для определения регионарного метастазирования при раке лёгкого применяются все перечисленные методы диагностики, кроме:

- а) осмотра грудной клетки;
- б) пальпация периферических лимфоузлов;
- в) рентгенография органов грудной клетки с контрастированием пищевода;
- г) томография на уровне бифуркации трахеи и компьютерная томография;
- д) медиастиноскопия

9. Для определения отдаленного метастазирования при раке лёгкого применяется всё перечисленное, кроме:

- а) сканирование печени;
- б) визуализации головного мозга ^{99}Tc ;
- в) рентгенография костной системы;
- г) цитологическое исследование плевральной жидкости;
- д) пробной торакотомии

10. Проведение лучевой терапии рака лёгкого возможно при:

- а) явных клинических признаках рака;
- б) наличии рентгенологических признаков рака;
- в) наличии увеличенных лимфоузлов в средостении;
- г) обнаружение атипичных клеток в мокроте;
- д) гистологическом или цитологическом подтверждении диагноза рака

Критерии оценки текущего контроля успеваемости (тесты):

- ✓ «Отлично»: 100-90%
- ✓ «Хорошо»: 89-70%
- ✓ «Удовлетворительно»: 69-51%
- ✓ «Неудовлетворительно»: <50%

ТЕКУЩИЙ КОНТРОЛЬ УСПЕВАЕМОСТИ – РЕФЕРАТ

Раздел 3. Лучевая терапия злокачественных опухолей

желудочно – кишечного тракта

Коды контролируемых компетенций: ПК – 6

Тематика рефератов:

1. Особенности анатомического строения пищевода
2. Методы лечения рака пищевода – лучевой, хирургический, комбинированный
3. Методы лучевого лечения пищевода
4. Комбинированные методы лечения злокачественных опухолей желудка
5. Морфологические формы рака желудка
6. Показания и противопоказания к лучевой терапии опухолей толстой кишки
7. Виды локализаций опухоли прямой кишки
8. Показания и противопоказания к лучевой терапии при раке прямой кишки
9. Основные методы диагностики опухоли прямой кишки
10. Гистологические формы рака желудка

Критерии оценки текущего контроля (реферат):

- Новизна реферированного текста: макс. – 20 баллов;
- Степень раскрытия сущности проблемы: макс. – 30 баллов;
- Обоснованность выбора источников: макс. – 20 баллов;
- Соблюдение требований к оформлению: макс. – 15 баллов;
- Грамотность: макс. – 15 баллов.

Оценивание реферата:

Реферат оценивается по 100 балльной шкале, баллы переводятся в оценки успеваемости следующим образом (баллы учитываются в процессе текущей оценки знаний программного материала):

- ✓ 86 – 100 баллов – «отлично»;
- ✓ 70 – 75 баллов – «хорошо»;
- ✓ 51 – 69 баллов – «удовлетворительно»;
- ✓ мене 51 балла – «неудовлетворительно».

СИТУАЦИОННЫЕ ЗАДАЧИ ПО РАЗДЕЛАМ ДИСЦИПЛИНЫ

Раздел 1. Лучевая терапия злокачественных опухолей головы и шеи.

Коды контролируемых компетенций: ПК – 6

Ситуационные задачи

1. Больной 57 лет, поступил с диагнозом: опухоль головного мозга. После двух операций рецидив - менингиома.
Какой курс будет предложен больному?
Показана ли химиотерапия?
2. Больная 27 лет. Диагноз: аденома гипофиза. Ухудшилось зрение, отсутствуют месячные, акромегалия.
Ваш прогноз?
Методы лучевой терапии. СОД, РОД

Критерии оценки текущего контроля успеваемости (ситуационные задачи):

«Отлично»:

Ответ на вопрос задачи дан правильный. Объяснение хода её решения подробное, последовательное, грамотное, с теоретическими обоснованиями (в т.ч. из лекционного курса), с необходимыми схематическими изображениями с правильным и свободным владением лучевой терминологией; ответы на дополнительные вопросы верные, чёткие.

«Хорошо»:

Ответ на вопрос задачи дан правильный. Объяснение хода её решения подробное, но недостаточно логичное, с единичными ошибками в деталях, некоторыми затруднениями в теоретическом обосновании (в т.ч. из лекционного материала); ответы на дополнительные вопросы верные, но недостаточно чёткие.

«Удовлетворительно»:

Ответ на вопрос задачи дан правильный. Объяснение хода её решения недостаточно полное, непоследовательное, с ошибками, слабым теоретическим обоснованием (в т.ч. лекционным материалом), ответы на дополнительные вопросы недостаточно чёткие, с ошибками в деталях.

«Неудовлетворительно»:

Ответ на вопрос задачи дан неправильный. Объяснение хода её решения дано неполное, непоследовательное, с грубыми ошибками, без теоретического обоснования (в т.ч. лекционным материалом); ответы на дополнительные вопросы неправильные (отсутствуют).

6.2. Промежуточная аттестация по итогам освоения дисциплины

Промежуточная аттестация по итогам освоения дисциплины проводится в виде **ЗАЧЁТА** в 1 семестре. Зачёт проводится устно в форме собеседования по билетам. Целью промежуточной аттестации по дисциплине является оценка качества освоения дисциплины и сформированности компетенций.

Примерный перечень вопросов, выносимых на зачет

1. Роль лучевой терапии в лечении рака орофарингеальной зоны
2. Показания и противопоказания к лучевой терапии рака гортани
3. Методы лучевой терапии при раке гортани
4. Методы лучевой терапии при опухолях носоглотки
5. Лучевое лечение опухолей щитовидной железы
6. Радиорезистентные опухоли головного мозга
7. Радиочувствительные, неметастазирующие опухоли головного мозга
8. Аденомы гипофиза – формы (эозинофильные, базофильные и хромофобные)
9. Методы лучевой терапии – статические и подвижные
10. Диагностика рака молочной железы и факторы, предрасполагающие к развитию рака молочной железы
11. Лучевая терапия рака молочной железы и зон регионарного метастазирования
12. Объём облучения при раке молочной железы в предоперационный период
13. Лучевая терапия рака молочной железы в предоперационном периоде
14. Лучевая терапия рака молочной железы в послеоперационном периоде
15. Паллиативная лучевая терапия при раке молочной железы
16. Лучевая терапия при метастазах рака молочной железы
17. РОД при лучевой терапии рака лёгких
18. Лучевое лечение в зависимости от стадии заболевания

- 19.Радикальная лучевая терапия
- 20.Синдром сдавления верхней полой вены при раке лёгкого. Лучевая терапия
- 21.Лучевая терапия при отдалённых метастазах
- 22.Предоперационная лучевая терапия
- 23.Лучевая терапия при опухолях средостения. Показания и противопоказания
- 24.Методы лечения рака пищевода – лучевой, хирургический, комбинированный
- 25.Комбинированные методы лечения злокачественных опухолей желудка
- 26.Показания и противопоказания к лучевой терапии опухолей толстой кишки
- 27.Виды локализаций опухоли прямой кишки
- 28.Показания и противопоказания к лучевой терапии при раке прямой кишки

СИТУАЦИОННЫЕ ЗАДАЧИ ПО РАЗДЕЛАМ ДИСЦИПЛИНЫ

ВАРИАНТ 1.

1.Больная 46 лет. Диагноз: рак тела матки, состояние после химиотерапии T3NXM0, состояние после операции. Поступила на лучевую терапию.

Ваша тактика?

2.Больная 64 года . Диагноз: рак шейки матки Шст ,T3N2M0. Гистология – плоскоклеточный ороговевающий рак . Местно - наружные половые органы в норме. Шейка матки гипертрофирована, втянута вверх в виде кратера, кровит при контакте. Матка с придатками фиксирована. Показана лучевая терапия.

Ваша тактика?

3.У больного 68 лет обнаружен увеличенный лимфоузел в левой надключичной области. При гистологии - метастаз железистого высокодифференцированного рака. При исследовании больного выявлена плотная бугристая увеличенная предстательная железа. При сканировании костной системы выявлено метастатическое поражение поясничного отдела позвоночника.

Ваш окончательный диагноз?

Метод и тактика лечения больного.

4.У больного 70 лет жалобы на дизурические явления , затруднение мочеиспускания. При исследовании выявлены очаги уплотнения в левой доле предстательной железы без увеличения размеров и деформации последней. При чрескожной биопсии под контролем УЗИ и последующее морфологическом исследовании биоптата выявлена аденокарцинома высокой степени дифференцировки. Регионарных и отдалённых метастазов не выявлено.

Ваш окончательный диагноз?

Выбор метода лечения

**ФЕДЕРАЛЬНОЕ ГОСУДАРСТВЕННОЕ БЮДЖЕТНОЕ ОБРАЗОВАТЕЛЬНОЕ
УЧРЕЖДЕНИЕ ВЫСШЕГО ОБРАЗОВАНИЯ
«ДАГЕСТАНСКИЙ ГОСУДАРСТВЕННЫЙ МЕДИЦИНСКИЙ УНИВЕРСИТЕТ»
МИНИСТЕРСТВА ЗДРАВООХРАНЕНИЯ РОССИЙСКОЙ ФЕДЕРАЦИИ**

Кафедра ЛУЧЕВОЙ ДИАГНОСТИКИ И ЛУЧЕВОЙ ТЕРАПИИ С УВ С КУРСОМ УЗД

Специальность: онкология

Дисциплина «Лучевая терапия злокачественных опухолей»

БИЛЕТ № 1 (ОБРАЗЕЦ!!!)

1. Лучевое лечение рака лёгкого в зависимости от стадии заболевания.
2. Какие СОД применяются при радикальном курсе ДЛТ остеогенной саркомы.
3. Зоны регионарного метастазирования при раке предстательной железы.
4. Ситуационная задача.

Утвержден на заседании кафедры, протокол № 1 от « ____ » _____ 2020 г.

Заведующий кафедрой: Абдулкадыров С.А., к.м.н., доц., зав. кафедрой _____

Составители:

Абдулкадыров С.А. к.м.н , зав. кафедрой / _____

Таибова П.А., зав учебной частью ,ассистент кафедры / _____

« ____ » _____ 2020 г.

Критерии оценки промежуточной аттестации

Показатели оценивания	Критерии оценивания	
	«не зачтено»	«зачтено»
ПК – 6. Готовность к ведению и лечению пациентов, нуждающихся в оказании онкологической медицинской помощи		
знать	Ординатор не способен самостоятельно выделять главные положения в изученном материале дисциплины. Имеет фрагментарные знания о методе лучевой терапии	Ординатор самостоятельно выделяет главные положения в изученном материале и способен дать краткую характеристику основным идеям проработанного материала дисциплины. Полностью раскрыты показания и противопоказания к применению лучевой терапии, а также в предоперационном периоде и после операции, знание и соблюдение принципов врачебной этики и деонтологии. Обладает знаниями о нормативных документах, регулирующих деятельность врача-онколога
уметь	Ординатор демонстрирует частичные умения по формулированию диагноза заболевания	Ординатор умеет составить план лучевого обследования больных, интерпретировать полученные результаты, сформулировать диагноз заболевания ; выявлять угрожающие жизни состояния при различной патологии, оформить утвержденные формы учетно-отчетной документации
владеть	Ординатор не владеет навыками оценки современного лечения злокачественных опухолей; подбора адекватного индивидуального плана лечения больного	Ординатор показывает глубокое и полное владение всем объемом изучаемой дисциплины. Демонстрирует владение составлением плана лучевой терапии с определением степени распространения злокачественных опухолей; правовыми и законодательными актами по специальности принципами деонтологической легенды

VII. УЧЕБНО-МЕТОДИЧЕСКОЕ И ИНФОРМАЦИОННОЕ ОБЕСПЕЧЕНИЕ

ДИСЦИПЛИНЫ

ПЕРЕЧЕНЬ ОСНОВНОЙ И ДОПОЛНИТЕЛЬНОЙ ЛИТЕРАТУРЫ, НЕОБХОДИМОЙ ДЛЯ ОСВОЕНИЯ ДИСЦИПЛИНЫ

7.1 Основная литература:

Печатные источники:

№	Издания:	Количество экземпляров в библиотеке
1.	Линденбрaten, Л. Д. Медицинская радиология : (Основы лучевой диагностики и лучевой терапии) : учеб. для студентов мед. вузов / Л. Д. Линденбрaten, И. П. Королюк. - 2. изд., перераб. и доп. - М. : Медицина, 2000. - 670с. : цв. ил., табл.,	550
2.	Лучевая диагностика: учебник для студентов медицинских вузов / [Акиев Р. М. и др.]; под ред. Г. Е. Труфанова. - Москва : ГЭОТАР-Медиа, 2007. - 412с. : цв. ил.	600
3	Терновой С.К., Васильев А.Ю., Синицин В.Е., Шехтер А.Е. Лучевая диагностика и терапия (учебник для медицинских ВУЗов) Том 1. Общая лучевая диагностика. – М.: «Медицина» 2008.	4
4	Терновой С.К., Васильев А.Ю., Синицин В.Е. Лучевая диагностика и терапия (учебник для медицинских ВУЗов) Том 2. Частная лучевая диагностика. – М.: «Медицина» 2008 г.	4

Электронные источники:

№	Название
1	Атлас рентгеноанатомии и укладок [Электронный ресурс]: руководство для врачей / Под ред. М.В. Ростовцева - М.: ГЭОТАР-Медиа, 2015. - Режим доступа: http://www.rosmedlib.ru/book/ISBN9785970434031.html
2	Лучевая диагностика и терапия заболеваний головы и шеи [Электронный ресурс] / Трофимова Т.Н. - М.: ГЭОТАР-Медиа, 2013. - Режим доступа: http://www.rosmedlib.ru/book/ISBN9785970425695.html
3	Стандарты лучевой терапии / под ред. А. Д. Каприна, А. А. Костина, Е. В. Хмелевского. - Москва : ГЭОТАР-Медиа, 2020. - 384 с. : ил. - (Серия "Библиотека врача-специалиста"). - ISBN 978-5-9704-5581-4 - Режим доступа: https://www.rosmedlib.ru/book/ISBN9785970455814.html
4	Лучевая диагностика и терапия в гастроэнтерологии [Электронный ресурс] / гл. ред. тома Г.Г. Кармаз, гл. ред. серии С.К. Терновой - М.: ГЭОТАР-Медиа, 2014. - Режим доступа: http://www.rosmedlib.ru/book/ISBN9785970430538.htm
5	Каприн А.Д., Маммология [Электронный ресурс] / под ред. А. Д. Каприна, Н. И. Рожковой - М. : ГЭОТАР-Медиа, 2019. - 496 с. (Серия "Национальные руководства") - ISBN 978-5-9704-5070-3 - Режим доступа: https://www.rosmedlib.ru/book/ISBN9785970450703.html

6	Каприн А.Д., Рак молочной железы [Электронный ресурс] / под ред. Каприна А.Д., Рожковой Н.И. - М. : ГЭОТАР-Медиа, 2018. - 456 с. (Серия "Библиотека врача-специалиста") - ISBN 978-5-9704-4599-0 - Режим доступа: https://www.rosmedlib.ru/book/ISBN9785970445990.html
7	Лучевая диагностика и терапия. Общая лучевая диагностика [Электронный ресурс]/Терновой С. К. и др. - М.: ГЭОТАР-Медиа, 2014. Режим доступа: http://www.rosmedlib.ru/book/ISBN9785970429891.html
8	Лучевая диагностика и терапия. Частная лучевая диагностика [Электронный ресурс]/Терновой С. К. и др. - М.: ГЭОТАР-Медиа, 2014. Режим доступа: http://www.rosmedlib.ru/book/ISBN9785970429907.html
9	Хмелевский Е.В., Лучевая терапия при раке молочной железы [Электронный ресурс] / Е.В. Хмелевский - М. : ГЭОТАР-Медиа, 2011. - Режим доступа: http://www.studmedlib.ru/book/970409480V0009.html

7.2 Дополнительная литература:

№	Издания:	Количество экземпляров в библиотеке
1	Архангельский В.И. Радиационная гигиена: практикум: учеб. пособ. / В. И. Архангельский, В. Ф. Коренков, И. П. Коренко – М. : ГЭОТАР-Медиа, 2009.- 352 с.	8
2	Лучевая диагностика и терапия заболеваний головы и шеи. Национальные руководства по лучевой диагностике и терапии / под ред. Т.Н. Трофимовой; С.К. Тернового. – М. :ГЭОТАР-Медиа, 2013. - 883с.	1
3	Лучевая диагностика и терапия в гастроэнтерологии. Национальное руководство / под ред. Г. Г. Кармазановского, С. К. Тернового. - М. :ГЭОТАР-Медиа, 2014.- 920с.	1
4	Терновой С.К., Абдураимов А.Б. Лучевая маммология. – М. : ГЭОТАР-Медиа, 2007. – 128с.	1
5	Китаев В.М., Китаев С.В.. Лучевая диагностика заболеваний головного мозга. – М.:МЕДпресс-информ, 2018.- 136с.	1

7.3 Ресурсы информационно-телекоммуникационной сети «Интернет»

Наименование ресурса	Адрес сайта
Журнал для врачей всех специальностей	http://medi.ru/Doc/87.htm
Free Medical Journals	http://www.freemedicaljournals.com/
Русский медицинский журнал	http://www.rmj.ru/current.htm
Медпомощник	http://www.medicalpages.ru/

Consilium Medicum	http://www.consilium-medicum.com/
Вестник рентгенологии	vestnik-rentg@mail.ru
Радиационная гигиена	journal@niirg.ru
Диагностическая и интервенционная радиология	radiology-di@hotmail.com
Медицинская радиология и радиационная безопасность	medradiol@yandex.ru
Russian Electronic Journal of Radiology (REJR)	rejr@rejr.ru

7.4. Информационные технологии

Перечень лицензионного программного обеспечения:

1. Операционная система Microsoft WINDOWS 7 Professional
2. Пакет прикладных программ MS OFFICE 2007:
Microsoft Word; Microsoft Power Point.
3. Антивирусное ПО - Kaspersky Endpoint Security 10 для WINDOWS.

Перечень информационных справочных систем:

1. **Электронная информационно-образовательная среда (ЭИОС) ДГМУ.** URL: <https://eos-dgmu.ru>
2. **Консультант студента:** электронная библиотечная система. URL: <http://www.studentlibrary.ru>
3. **Консультант врача:** электронная библиотечная система. URL: <http://www.rosmedlib.ru>
4. **Федеральная электронная медицинская библиотека (ФЭМБ).** URL: <http://feml.scsml.rssi.ru>
5. **Научная электронная библиотека eLibrary.** URL: <https://elibrary.ru/defaultx.asp>
6. **Медицинская справочно-информационная система.** URL: <http://www.medinfo.ru/>
7. **Научная электронная библиотека Кибер Ленинка.** URL: <http://cyberleninka.ru>
8. **Электронная библиотека РФФИ.** URL: <http://www.rfbr.ru/>

VIII. МАТЕРИАЛЬНО-ТЕХНИЧЕСКОЕ ОБЕСПЕЧЕНИЕ

Сведения о материально-техническом обеспечении, необходимом для осуществления образовательного процесса по дисциплине

№ п/ п	Адрес (местоположение) здания, строения, сооружения, помещения	Собственность или оперативное управление, хозяйственное ведение, аренда, субаренда, безвозмездное пользование	Наименование дисциплины	Назначение оснащенных зданий, сооружений, помещений*, территорий с указанием площади (кв.м.)	Наименование специальных помещений и помещений для самостоятельной работы	Оснащенность специальных помещений и помещений для самостоятельной работы	Перечень лицензионного программного обеспечения. Реквизиты подтверждающего документа
1	2	3	4	5	6	7	8
1.	Республика Дагестан, г. Махачкала, Ул. Гайдара Гаджиева ,24 «ГБУ РД РОД»	<p>Договор об использовании кафедрой лучевой диагностики и лучевой терапии лечебного, педиатрического, стоматологического и медико-профилактического факультетов ДГМУ как клинической базы ГБУ РД РОД</p> <p style="text-align: center;">Договор 36 от 01.06.2017 г.</p>	Лучевая терапия злокачественных опухолей	Учебные аудитории 62 кв м	<ul style="list-style-type: none"> • Кабинет заведующего кафедрой (18 кв.м.) – для текущего/промежуточного контроля • Учебная комната №1 (16 кв.м.) – на 14 посадочных мест • Учебная комната №2 (24 кв.м.) – на 18 посадочных мест • Учебная комната №3 (24 кв.м.) – на 18 посадочных мест • 	<p>Оверхед-проектор GehaOHP-1; учебные видеофильмы; Рентгеновские снимки, снимки КТ,МРТ, таблицы</p>	<p>ESETNOD 32 Antivirus™, версия 12.0.27.0. №US943592. Win HOME 10 Russian OLP (Сублицензион. договор Tr000044429 от 08.12.15г.); Office Pro Plus 2013 RUS OLP NL Acdmc (договор №ДП-026 от 16.10.13г) 10 Russian OLP (Сублицензионный договор Tr000044429 от 08.12.15г.); Kaspersky Edition Security для бизнеса – Стандартный Russian Edition. 100-149</p>

							Node(Лицензионный договор № 1081-2015 от 14.10.2015г
	Республика Дагестан, г. Махачкала, Ул.Пирогова, 3 «РКБ-СМП»	Договор об использовании кафедрой лучевой диагностики и лучевой терапии лечебного, педиатрического, стоматологического и медико-профилактического факультетов ДГМУ как клинической базы ГБУ РД «РКБ-СМП» Договор 39 от 01.06.2017 г.	Лучевая терапия злокачественных опухолей	Учебная аудитория 18 кв.м.	Учебная комната (18 кв.м.) на 12 посадочных мест	Оверхед-проектор GehaOHP-1; учебные видеофильмы; Рентгеновские снимки, снимки КТ,МРТ, таблицы	Win HOME И ESETNOD 32 Antivirus™, версия 12.0.27.0. №US943592. WinHOME 10 Russian - OLP (Сублицензион. договорTr000044429 от 08.12.15г.); RUSOLPNL овор №ДП-026 от 16.10.13г)10 Russian (Сублицензион. договорTr000044429 от 08.12.15г.); Kaspersky длябизнеса- Стандартный 100-149 Node (Лицензион. договор № 1081-2015 от 14.10.2015

IX. ОСОБЕННОСТИ ОРГАНИЗАЦИИ ОБУЧЕНИЯ ПО ДИСЦИПЛИНЕ ДЛЯ ИНВАЛИДОВ И ЛИЦ С ОГРАНИЧЕННЫМИ ВОЗМОЖНОСТЯМИ ЗДОРОВЬЯ

9.1. Обучение инвалидов и лиц с ограниченными возможностями здоровья

При необходимости осуществляется кафедрой на основе адаптированной рабочей программы с использованием специальных методов обучения и дидактических материалов, составленных с учетом особенностей психофизического развития, индивидуальных возможностей и состояния здоровья таких обучающихся (обучающегося).

9.2. В целях освоения учебной программы дисциплины инвалидами и лицами с ограниченными возможностями здоровья кафедра обеспечивает:

- 1) для инвалидов и лиц с ограниченными возможностями здоровья по зрению:
 - размещение в доступных для обучающихся, являющихся слепыми или слабовидящими, местах и в адаптированной форме справочной информации о расписании учебных занятий;
 - присутствие ассистента, оказывающего обучающемуся необходимую помощь;
 - выпуск альтернативных форматов методических материалов (крупный шрифт или аудиофайлы);
- 2) для инвалидов и лиц с ограниченными возможностями здоровья по слуху:
 - надлежащими звуковыми средствами воспроизведение информации;
- 3) для инвалидов и лиц с ограниченными возможностями здоровья, имеющих нарушения опорно-двигательного аппарата:
 - возможность беспрепятственного доступа обучающихся в учебные помещения, туалетные комнаты и другие помещения кафедры. В случае невозможности беспрепятственного доступа на кафедру организовывать учебный процесс в специально оборудованном центре индивидуального и коллективного пользования специальными техническими средствами обучения для инвалидов и лиц с ограниченными возможностями здоровья (ул. А.Алиева 1, биологический корпус, 1 этаж).

9.3. Образование обучающихся с ограниченными возможностями здоровья может быть организовано как совместно с другими обучающимися, так и в отдельных группах.

9.4. Перечень учебно-методического обеспечения самостоятельной работы обучающихся по дисциплине.

Учебно-методические материалы для самостоятельной работы обучающихся из числа инвалидов и лиц с ограниченными возможностями здоровья предоставляются в формах, адаптированных к ограничениям их здоровья и восприятия информации:

Категории ординаторов	Формы
нарушением слуха	- в печатной форме; - в форме электронного документа;
С нарушением зрения	- в печатной форме увеличенным шрифтом; - в форме электронного документа; - в форме аудиофайла;

С нарушением опорно-двигательного аппарата	- печатной форме; - в форме электронного документа;
--	--

Данный перечень может быть конкретизирован в зависимости от контингента обучающихся.

9.5. Фонд оценочных средств для проведения промежуточной аттестации обучающихся по дисциплине.

9.5.1. Перечень фондов оценочных средств, соотнесённых с планируемыми результатами освоения образовательной программы.

Для ординаторов с ограниченными возможностями здоровья

Категории ординаторов	Виды оценочных средств	Формы контроля и оценки результатов обучения
С нарушением слуха	тест	преимущественно письменная проверка
С нарушением зрения	собеседование	преимущественно устная проверка (индивидуально)
С нарушением опорно-двигательного аппарата	решение дистанционных тестов, контрольные вопросы	организация контроля в ЭИОС ДГМУ, письменная проверка

Обучающимся с, относящимся к категории инвалидов и лиц, с ограниченными возможностями здоровья увеличивается время на подготовку ответов к зачёту, разрешается подготовка к зачету с использованием дистанционных образовательных технологий.

9.5.2. Методические материалы, определяющие процедуры оценивания знаний, умений, навыков и (или) опыта деятельности, характеризующие этапы формирования компетенций.

При проведении процедуры оценивания результатов обучения инвалидов и лиц с ограниченными возможностями здоровья предусматривается использование технических средств, необходимых им в связи с их индивидуальными особенностями.

Процедура оценивания результатов обучения инвалидов и лиц с ограниченными возможностями здоровья по дисциплине предусматривает предоставление информации в формах, адаптированных к ограничениям их здоровья и восприятия информации:

Для лиц с нарушениями зрения:

- в печатной форме увеличенным шрифтом;
- в форме электронного документа;
- в форме аудиофайла.

Для лиц с нарушениями слуха:

- в печатной форме;
- в форме электронного документа.

Для лиц с нарушениями опорно-двигательного аппарата:

- в печатной форме;

- в форме электронного документа;
- в форме аудиофайла.

Данный перечень может быть конкретизирован в зависимости от контингента обучающихся.

При проведении процедуры оценивания результатов обучения инвалидов и лиц с ограниченными возможностями здоровья по дисциплине обеспечивается выполнение следующих дополнительных требований в зависимости от индивидуальных особенностей обучающихся:

1. инструкция по порядку проведения процедуры оценивания предоставляется в доступной форме (устно, в письменной форме, устно с использованием услуг сурдопереводчика);
2. доступная форма предоставления заданий оценочных средств (в печатной форме, в печатной форме увеличенным шрифтом, в форме электронного документа, задания зачитываются ассистентом, задания предоставляются с использованием сурдоперевода);
3. доступная форма предоставления ответов на задания (письменно на бумаге, набор ответов на компьютере, с использованием услуг ассистента, устно).

При необходимости для обучающихся с ограниченными возможностями здоровья и инвалидов процедура оценивания результатов обучения по дисциплине может проводиться в несколько этапов.

Проведение процедуры оценивания результатов обучения инвалидов и лиц с ограниченными возможностями здоровья допускается с использованием дистанционных образовательных технологий.

9.6. Перечень основной и дополнительной учебной литературы, необходимой для освоения дисциплины.

Для освоения дисциплины инвалидами и лицами с ограниченными возможностями здоровья предоставляются основная и дополнительная учебная литература в виде электронного документа в фонде библиотеки и / или в электронно-библиотечных системах. А также предоставляются бесплатно специальные учебники и учебные пособия, иная учебная литература и специальные технические средства обучения коллективного и индивидуального пользования, а также услуги сурдопереводчиков и тифлосурдопереводчиков.

9.7. Методические указания для обучающихся по освоению дисциплины

В освоении дисциплины инвалидами и лицами с ограниченными возможностями здоровья большое значение имеет индивидуальная работа. Под индивидуальной работой подразумевается две формы взаимодействия с преподавателем: индивидуальная учебная работа (консультации), т.е. дополнительное разъяснение учебного материала и углубленное изучение материала с теми обучающимися, которые в этом заинтересованы, и индивидуальная воспитательная работа. Индивидуальные консультации по предмету являются важным фактором, способствующим индивидуализации обучения и установлению воспитательного контакта между преподавателем и обучающимся инвалидом или обучающимся с ограниченными возможностями здоровья.

9.8. Описание материально-технической базы, необходимой для осуществления образовательного процесса по дисциплине

Освоение дисциплины инвалидами и лицами с ограниченными возможностями здоровья осуществляется с использованием средств обучения общего и специального назначения:

- лекционная аудитория - мультимедийное оборудование, мобильный радиокласс (для ординаторов с нарушениями слуха); источники питания для индивидуальных технических средств;

- учебная аудитория для практических занятий (семинаров) мультимедийное оборудование, мобильный радиокласс (для ординаторов с нарушениями слуха);

- учебная аудитория для самостоятельной работы - стандартные рабочие места с персональными компьютерами; рабочее место с персональным компьютером, с программой экранного доступа, программой экранного увеличения и брайлевским дисплеем для ординаторов с нарушением зрения.

В каждой аудитории, где обучаются инвалиды и лица с ограниченными возможностями здоровья, должно быть предусмотрено соответствующее количество мест для обучающихся с учётом ограничений их здоровья.

Х.ЛИСТ ИЗМЕНЕНИЙ

Перечень дополнений и изменений, внесенных в рабочую программу дисциплины	РП актуализирована на заседании кафедры		
	Дата	Номер протокола заседания кафедры	Подпись заведующего кафедрой

Рабочая программа дисциплины «Медицина чрезвычайных ситуаций» разработана на основании учебного плана специальности 31.08.57 Онкология, утвержденного Ученым советом Университета от «31» августа 2020г. протокол №1, в соответствии с ФГОС ВО № 1100, утвержденный Министерством образования и науки Российской Федерации 25.08.14г.

(ФГОС) ВО ДГМУ Минздрава России

УТВЕРЖДАЮ

Рабочая программа дисциплины одобрена на заседании кафедры

от «18» августа 2020 г.

Рабочая программа согласована:

1. Директор НМБ ДГМУ




В.Р. Мусаева

2. Начальник управления аспирантуры,
ординатуры и интернатуры



А.М. Магомедова

Заведующий кафедрой безопасности
жизнедеятельности и медицины катастроф



П.М. Рабаданова

Составители:

1. к.б.н., доцент кафедры БЖ и МК Рабаданова П.М.
2. к.ф.н., ассистент кафедры БЖ и МК Аминова А.А.

1. ЦЕЛИ И ЗАДАЧИ ОСВОЕНИЯ ДИСЦИПЛИНЫ

Цель: формирование профессиональных компетенций по готовности и способности выпускника специальности 31.08.57 Онкология к работе в условиях чрезвычайных ситуаций различного характера на этапах лечебно-эвакуационного обеспечения.

Задачи освоения дисциплины:

- задачи, принципы организации и деятельности Всероссийской службы медицины катастроф;
- принципы организации лечебно-эвакуационных мероприятий при чрезвычайных ситуациях;
- особенности организации оказания медицинской помощи и медицинской эвакуации при чрезвычайных ситуациях;
- диагностические и лечебные мероприятия первичной врачебной медико-санитарной помощи в экстренной форме;
- основы организации и проведения санитарно-противоэпидемических (профилактических) мероприятий и защиты населения в очагах особо опасных инфекций и других чрезвычайных ситуациях;
- принципы медицинского снабжения формирований и организаций, предназначенных для медико-санитарного обеспечения населения при чрезвычайных ситуациях;
- принципы ведения типовой учетно-отчетной медицинской документации при чрезвычайных ситуациях на догоспитальном этапе ЛЭО.
- проводить сортировку и оказывать первичную врачебную медико-санитарную помощь пострадавшим в условиях чрезвычайных ситуаций.
- основными диагностическими и лечебными мероприятиями по оказанию первичной врачебной медико-санитарной помощи в экстренной форме в условиях чрезвычайных ситуаций;
- навыками организации санитарно-противоэпидемических (профилактических) мероприятий при чрезвычайных ситуациях;
- навыками ведения учетно-отчетной медицинской документации при чрезвычайных ситуациях.

II. ПЛАНИРУЕМЫЕ РЕЗУЛЬТАТЫ ОБУЧЕНИЯ ПО ДИСЦИПЛИНЕ

Формируемые в процессе изучения дисциплины компетенции

ФГОС 3+

	Код и наименование компетенции (или ее части)
В результате освоения компетенции обучающийся должен:	
Профессиональные компетенции (ПК)	
ПК-3 (готовность к проведению противоэпидемических мероприятий, организации защиты населения в очагах особо опасных инфекций, при ухудшении радиационной обстановки, стихийных бедствиях и иных чрезвычайных ситуациях)	
знать	основы организации и проведения санитарно-противоэпидемических (профилактических) мероприятий и защиты населения в очагах особо опасных инфекций, при ухудшении радиационной обстановки, стихийных бедствиях и других чрезвычайных ситуациях
уметь	проводить санитарно-противоэпидемические (профилактические) мероприятия в очагах особо опасных инфекций и других чрезвычайных ситуациях
владеть	навыками организации санитарно-противоэпидемических

	(профилактических) мероприятий при чрезвычайных ситуациях различного характера
ПК-7 (готовность к оказанию медицинской помощи при чрезвычайных ситуациях, в том числе участию в медицинской эвакуации)	
знать	особенности организации оказания медицинской помощи при чрезвычайных ситуациях, в том числе медицинской эвакуации
уметь	оценивать обстановку, определять задачи и пути их решения; организовать оказание первой и первичной медико-санитарной помощи в очаге поражения при ЧС
владеть	приемами оказания медицинской и медико-санитарной помощи в условиях чрезвычайных ситуаций
ПК-12 (готовность к организации медицинской помощи при чрезвычайных ситуациях, в том числе медицинской эвакуации)	
знать	организационно-управленческую и нормативную документацию по деятельности службы медицины катастроф в чрезвычайных ситуациях
уметь	оценивать обстановку, определять задачи и пути их решения, осуществлять взаимодействие и мероприятия по управлению персоналом в чрезвычайных ситуациях; организовать оказание первой и первичной медико-санитарной помощи в очаге поражения при ЧС
владеть	организационными навыками управления при ликвидации медико-санитарных потерь в чрезвычайных ситуациях

III. МЕСТО УЧЕБНОЙ ДИСЦИПЛИНЫ В СТРУКТУРЕ ОБРАЗОВАТЕЛЬНОЙ ПРОГРАММЫ

Дисциплина «МЕДИЦИНА ЧРЕЗВЫЧАЙНЫХ СИТУАЦИЙ» относится к Б1.Б.4 учебного плана ОПОП ВО специальности 31.08.57 Онкология и осваивается в 3 семестре. Изучение дисциплины направлено на формирование компетенций врача, обеспечивающих выполнение основных видов деятельности врача.

IV. ОБЪЕМ ДИСЦИПЛИНЫ И ВИДЫ УЧЕБНОЙ РАБОТЫ

Общая трудоемкость дисциплины составляет 2 зачетных единиц.

Виды работы	ВСЕГО	Всего часов Семестр № 3
1	2	3
Контактная работа (всего), в том числе:	36	36
Аудиторная работа	36	36
Лекции (Л)	4	4
Практические занятия (ПЗ),	32	32
Самостоятельная работа обучающегося (СРО)	36	36
Вид промежуточной аттестации	зачет	зачет
ИТОГО: Общая трудоемкость	72	72
	2	2

V. СОДЕРЖАНИЕ РАБОЧЕЙ ПРОГРАММЫ ДИСЦИПЛИНЫ

5.1. Разделы дисциплины и компетенции, которые формируются при их изучении

№ п/п	Формируемые компетенции	Наименование раздела дисциплины	Содержание раздела
1	2	3	4
1.	ПК-7 ПК-12	Задачи, организационная структура и основы деятельности Всероссийской службы медицины катастроф	История создания. Задачи, организационная структура и основы деятельности Всероссийской службы медицины катастроф. Этапы создания и развития Всероссийской службы медицины катастроф. Задачи Всероссийской службы медицины катастроф. Порядок функционирования Всероссийской службы медицины катастроф в режиме повседневной деятельности, повышенной готовности и чрезвычайной ситуации. Задачи и организационная структура Службы медицины катастроф Минздрава России. Задачи и организационная структура Службы медицины катастроф Минобороны России. Задачи и организационная структура сил и средств Всероссийской службы медицины катастроф других федеральных органов исполнительной власти.
2.	ПК-7 ПК-12	Основы лечебно-эвакуационного обеспечения населения в чрезвычайных ситуациях мирного и военного времени	Условия, определяющие систему лечебно-эвакуационного обеспечения. Сущность системы лечебно-эвакуационного обеспечения и основные требования, предъявляемые к ней. Виды, объемы и порядок оказания медицинской помощи. Медицинская сортировка. Организация лечебно-эвакуационных мероприятий при оказании медицинской помощи в чрезвычайных ситуациях. Организация лечебно-эвакуационного обеспечения населения при локальных вооруженных конфликтах. Особенности организации оказания медицинской помощи детям в чрезвычайных ситуациях. Особенности организации медицинского обеспечения населения в вооруженных конфликтах и террористических актах. Подготовка и организация работы лечебно-профилактической медицинской организации в чрезвычайных ситуациях
3.	ПК-3 ПК-7 ПК-12	Медико-санитарное обеспечение населения при ликвидации последствий чрезвычайных ситуаций природного, дорожно-транспортного, взрыво- и пожароопасного характера	Медико-санитарное обеспечение пострадавших при ликвидации последствий чрезвычайных ситуаций природного характера. Медико-санитарное обеспечение пострадавших при ликвидации последствий чрезвычайных ситуациях дорожно-транспортного, взрыво- и пожароопасного характера. Медико-тактическая характеристика транспортных чрезвычайных ситуаций. Организация оказания медицинской помощи при чрезвычайных ситуациях на транспортных объектах.
4.	ПК-3 ПК-7 ПК-12	Медико-санитарное обеспечение населения при ликвидации последствий чрезвычайных ситуаций химической	Медико-санитарное обеспечение населения при ликвидации последствий чрезвычайных ситуаций химической природы. Источники химической опасности. Классификация отравляющих и высокотоксичных веществ. Краткая характеристика отравляющих и высокотоксичных веществ. Течение интоксикаций,

		и радиационной природы.	<p>основные клинические проявления. Общие принципы оказания неотложной помощи, антидотная терапия. Понятие и медико-тактическая характеристика зон заражения и очагов поражения, создаваемых отравляющими и высокотоксичными веществами.</p> <p>Особенности лечебно-эвакуационного обеспечения (организационные, лечебно-диагностические мероприятия, силы и средства).</p> <p>Медико-санитарное обеспечение населения при ликвидации последствий чрезвычайных ситуаций радиационной природы. Виды ионизирующих излучений и их свойства. Классификация и краткая характеристика радиационных аварий. Понятие зон радиоактивного заражения. Очаги радиационного поражения. Факторы, вызывающие поражение людей при радиационных авариях.</p> <p>Медицинская характеристика радиационных поражений, ближайшие и отдаленные последствия облучения.</p> <p>Медико-санитарное обеспечение населения при ликвидации последствий радиационных аварий. Средства профилактики и терапия радиационных поражений.</p>
5.	ПК-3 ПК-12	Основы организации санитарно-противоэпидемических (профилактических) мероприятий в чрезвычайных ситуациях	<p>Подсистема надзора за санитарно-эпидемиологической обстановкой - функциональная подсистема единой государственной системы предупреждения и ликвидации чрезвычайных ситуаций: ее задачи, силы и средства. Управление деятельностью формирований и учреждений Роспотребнадзора в чрезвычайных ситуациях.</p> <p>Классификация и содержание санитарно-противоэпидемических (профилактических) мероприятий. Санитарно-противоэпидемические (профилактические) мероприятия медицинского характера. Организация и проведение санитарно-противоэпидемических (профилактических) мероприятий среди населения в чрезвычайных ситуациях.</p>
6.	ПК-7 ПК-12	Основы организации медицинского снабжения при медико-санитарном обеспечении в чрезвычайных ситуациях	<p>Основы организации медицинского снабжения Службы медицины катастроф Минздрава России. Управление обеспечением медицинским имуществом в чрезвычайных ситуациях.</p> <p>Задачи и принципы снабжения медицинским имуществом формирований и учреждений СМК.</p> <p>Медицинское имущество: классификация и характеристика. Определение потребности в медицинском имуществе. Организация учета и отчетности по медицинскому имуществу.</p>

5.2. Разделы дисциплины и трудоемкость по видам учебной работы

№ раздела	№ семестра	Наименование раздела	Виды деятельности (в часах)				Оценочные средства для текущего контроля успеваемости
			Л	ПЗ	СРО	Всего	
1	3	Задачи, организационная структура и основы деятельности Всероссийской службы медицины катастроф	2	4	6	12	С, Т

2	3	Основы лечебно-эвакуационного обеспечения населения в чрезвычайных ситуациях мирного и военного времени	2	10	8	20	С, Т, ЗС, Р
3	3	Медико-санитарное обеспечение населения при ликвидации последствий чрезвычайных ситуаций природного, дорожно-транспортного, взрыво- и пожароопасного характера		4	6	10	С, Т, ЗС, Р
4	3	Медико-санитарное обеспечение населения при ликвидации последствий чрезвычайных ситуаций химической и радиационной природы.		4	6	10	С, Т, ЗС
5	3	Основы организации санитарно-противоэпидемических (профилактических) мероприятий в чрезвычайных ситуациях		6	6	12	С, Т, ЗС, Р
6	3	Основы организации медицинского снабжения при медико-санитарном обеспечении в чрезвычайных ситуациях		2	4	6	С, Т
Промежуточная аттестация				2		2	
ИТОГО			4	32	36	72	

Формы текущего контроля успеваемости: С-собеседование, Т-тестирование, ЗС-решение ситуационных задач, Р-написание и защита рефератов.

5.3. Тематический план лекций

№ раздела	Раздел дисциплины	Наименование тем лекций	К-во часов в семестре
			Семестр 3
1.	Задачи, организационная структура и органы управления Всероссийской службой медицины катастроф	Задачи, организационная структура и основы деятельности Всероссийской службы медицины катастроф	2
2.	Основы лечебно-эвакуационного обеспечения населения в чрезвычайных ситуациях различного характера	Основы организации лечебно-эвакуационного обеспечения населения в чрезвычайных ситуациях различного характера	2
ИТОГО			4

5.4. Тематический план практических занятий

№ раздела	Раздел дисциплины	Тематика практических занятий / клинических практических занятий (семинаров)	Формы контроля		К-во часов в семестре
			текущего	рубежного	
1.	Задачи, организационная структура и органы управления Всероссийской службой медицины катастроф	<i>ПЗ.1</i> «Задачи, организационная структура и органы управления Всероссийской службой медицины катастроф»	С, Т		4
2.	Основы лечебно-эвакуационного обеспечения населения в чрезвычайных ситуациях	<i>ПЗ.2</i> «Основы организации лечебно-эвакуационного обеспечения населения в чрезвычайных ситуациях различного характера»	С, Т, СЗ		2

	различного характера	<i>ПЗ.3</i> «Организация и обоснование медицинской сортировки на этапах медицинской эвакуации населения в чрезвычайных ситуациях»	С, Т, ЗС, Р		2
		<i>ПЗ.4</i> «Медицинская защита населения и спасателей в ЧС различного характера»	С, Т, ЗС		2
		<i>ПЗ.5.</i> «Защита и оказания медицинской помощи детям при чрезвычайных ситуациях»	С, Р		2
		<i>ПЗ.6.</i> «Подготовка ЛПУ к функционированию в ЧС»	С, Т		2
3.	Медико-санитарное обеспечение населения при ликвидации последствий чрезвычайных ситуаций химической и радиационной природы	<i>ПЗ.7.</i> Прогнозирование химической обстановки, сложившейся в результате аварии на химически опасном объекте.	С, Т, ЗС		2
		<i>ПЗ.8.</i> Организации медико-санитарного обеспечения населения при ликвидации последствий химических аварий	С, Т, ЗС		2
		<i>ПЗ.9.</i> Особенности организации медико-санитарного обеспечения при ликвидации последствий радиационных аварий	Т, ЗС		2
4.	Медико-санитарное обеспечение населения при ликвидации последствий чрезвычайных ситуаций природного, дорожно-транспортного, взрыво- и пожароопасного характера	<i>ПЗ.10.</i> Медико-санитарное обеспечение населения при ликвидации последствий чрезвычайных ситуаций природного характера	С, Т, СЗ, Р		2
		<i>ПЗ.11.</i> Организация медицинской помощи пострадавшим в чрезвычайных ситуациях транспортного, взрыво- и пожароопасного характера	Т, ЗС		2
5.	Санитарно-противоэпидемические (профилактические) мероприятия при ликвидации последствий чрезвычайных ситуаций	<i>ПЗ.12.</i> Санитарно-противоэпидемические (профилактические) мероприятия при ликвидации последствий чрезвычайных ситуаций	С, Т, ЗС, Р		4
6.	Организация медицинского снабжения в чрезвычайных ситуациях	<i>ПЗ.13.</i> Медицинское снабжение организаций и формирований, предназначенных для медико-санитарного обеспечения населения в чрезвычайных ситуациях различного характера	С, Т		2
Промежуточная аттестация					2
ИТОГО:					32

Формы текущего контроля успеваемости: С-собеседование, Т-тестирование, ЗС-решение ситуационных задач, Р-написание и защита рефератов.

5.5. Самостоятельная работа по дисциплине

№ п/п	Раздел дисциплины	Наименование работ	Трудо-емкость (час)	Формы контроля
1.	Задачи, организационная структура и органы управления Всероссийской службой медицины катастроф	Подготовка к практическим занятиям. Изучения учебной литературы. Работа с электронными образовательными ресурсами, размещенными в элэронной-информационной системе ДГМУ. Подготовка к тестированию.	6	С, Т
2.	Основы лечебно-эвакуационного обеспечения населения в чрезвычайных ситуациях различного характера	Подготовка к практическим занятиям. Изучения учебной литературы. Решение ситуационных задач. Подготовка к тестированию. Работа с электронными образовательными ресурсами, размещенными в элэронной-информационной системе ДГМУ.	8	С, Т, СЗ, Р
3.	Медико-санитарное обеспечение населения при ликвидации последствий чрезвычайных ситуаций химической и радиационной природы	Подготовка к практическим занятиям. Изучения учебной литературы. Решение ситуационных задач. Изучения учебной и научной литературы. Подготовка к тестированию. Подготовка рефератов . Работа с электронными образовательными ресурсами, размещенными в элэронной-информационной системе ДГМУ.	6	С, Т, СЗ
4.	Медико-санитарное обеспечение населения при ликвидации последствий чрезвычайных ситуаций природного, дорожно-транспортного, взрыво- и пожароопасного характера	Подготовка к контрольной работе. Изучения учебной литературы. Решение ситуационных задач. Работа с электронными образовательными ресурсами, размещенными в элэронной-информационной системе ДГМУ.	6	С, Т, СЗ, Р
5.	Санитарно-противоэпидемические (профилактические) мероприятия при ликвидации последствий чрезвычайных ситуаций	Подготовка к практическим занятиям. Изучения учебной литературы. Решение ситуационных задач. Подготовка к тестированию. Подготовка рефератов . Работа с электронными образовательными ресурсами, размещенными в элэронной-информационной системе ДГМУ.	6	С, Т, СЗ, Р
6.	Организация медицинского снабжения в чрезвычайных ситуациях	Подготовка к практическим занятиям. Изучения учебной литературы. Подготовка к тестированию. Подготовка рефератов . Работа с электронными образовательными ресурсами, размещенными в элэронной-информационной системе ДГМУ.	4	С, Т
ИТОГО:			36	

Формы текущего контроля успеваемости: С-собеседование, Т-тестирование, ЗС-решение ситуационных задач, Р-написание и защита рефератов.

VI. ОЦЕНОЧНЫЕ СРЕДСТВА ДЛЯ ТЕКУЩЕГО КОНТРОЛЯ УСПЕВАЕМОСТИ И ПРОМЕЖУТОЧНОЙ АТТЕСТАЦИИ ПО ИТОГАМ ОСВОЕНИЯ ДИСЦИПЛИНЫ

6.1. Текущий контроль успеваемости

6.1.1. Перечень компетенций с указанием этапов их формирования в процессе освоения рабочей программы дисциплины

№ раздела	Наименование раздела дисциплины	Код контролируемой компетенции (или ее части)	Формы контроля
1	2	3	4
1.	Задачи, организационная структура и органы управления Всероссийской службой медицины катастроф	ПК-7, ПК-12	С, Т
2.	Основы лечебно-эвакуационного обеспечения населения в чрезвычайных ситуациях различного характера	ПК-7, ПК-12	С, Т, СЗ, Р
3.	Медико-санитарное обеспечение населения при ликвидации последствий чрезвычайных ситуаций химической и радиационной природы	ПК-3, ПК-7, ПК-12	С, Т, СЗ
4.	Медико-санитарное обеспечение населения при ликвидации последствий чрезвычайных ситуаций природного, дорожно-транспортного, взрыво- и пожароопасного характера	ПК-3, ПК-7, ПК-12	С, Т, СЗ, Р
5.	Санитарно-противоэпидемические (профилактические) мероприятия при ликвидации последствий чрезвычайных ситуаций	ПК-3, ПК-12	С, Т, СЗ, Р
6.	Организация медицинского снабжения в чрезвычайных ситуациях	ПК-7, ПК-12	С, Т

Формы текущего контроля успеваемости: С-собеседование, Т-тестирование, ЗС-решение ситуационных задач, Р-написание и защита рефератов.

6.1.2. Примеры оценочных средств для текущего контроля успеваемости

Для текущего контроля успеваемости дисциплине используют следующие оценочные средства:

СОБЕСЕДОВАНИЕ ПО КОНТРОЛЬНЫМ ВОПРОСАМ

Тема занятия №1. Задачи, организационная структура и органы управления Всероссийской службой медицины катастроф

Коды контролируемых компетенций: ПК-7, ПК-12

1. Определение и задачи ВСМК.
2. Организация и принципы функционирования ВСМК.
3. Органы управления, силы и средства ВСМК.
4. Режимы функционирования ВСМК.
5. Виды медицинской помощи. Кто оказывает. Где оказывают. Цель, сроки, мероприятия доврачебной медицинской помощи.
6. Формирования и учреждения службы медицины катастроф МЗ РФ.
7. Формирования и учреждения службы медицины катастроф МЗ РФ.
8. Организация на федеральном и региональном уровне и принципы ВСМК.
9. Особенности организации медицинской помощи детям в ЧС.
10. Бригады специализированной медицинской помощи. База, состав, предназначение.
11. Перечислите общие задачи здравоохранения по предупреждению ЧС.

Критерии оценки текущего контроля успеваемости (собеседование по контрольным вопросам):

✓ «Отлично»:

Ординатор имеет глубокие знания учебного материала, сформулировал полный и правильный ответ на вопросы темы занятия, с соблюдением логики изложения материала, показывает усвоение взаимосвязи основных понятий используемых в работе, смог ответить на все уточняющие и дополнительные вопросы. Ординатор демонстрирует знания теоретического и практического материала по теме занятия.

✓ «Хорошо»:

Ординатор показал знание учебного материала, усвоил основную литературу, смог ответить почти полно на все заданные дополнительные и уточняющие вопросы. Ординатор демонстрирует знания теоретического и практического материала по теме занятия, допуская незначительные неточности.

✓ «Удовлетворительно»:

Ординатор в целом освоил учебный материал занятия, ответил не на все уточняющие и дополнительные вопросы. Ординатор затрудняется с правильной оценкой предложенного вопроса, даёт неполный ответ, требующий наводящих вопросов преподавателя.

✓ «Неудовлетворительно»:

Ординатор имеет существенные пробелы в знаниях основного учебного материала по теме занятия, полностью не раскрыл содержание вопросов, не смог ответить на уточняющие и дополнительные вопросы. Ординатор даёт неверную оценку ситуации, неправильно выбирает алгоритм действий. Неудовлетворительная оценка выставляется ординатору, отказавшемуся отвечать на вопросы темы занятия.

ТЕСТИРОВАНИЕ

Тема занятия №1. Задачи, организационная структура и органы управления Всероссийской службой медицины катастроф

Коды контролируемых компетенций: ПК-7, ПК-12

1. ОСНОВУ ВСЕРОССИЙСКОЙ СЛУЖБЫ МЕДИЦИНЫ КАТАСТРОФ СОСТАВЛЯЮТ

- ! силы и средства МЧС России
- ! силы и средства МВД России
- ! служба медицины катастроф Минобороны России
- !+ служба медицины катастроф Минздрава России
- ! силы и средства Федеральной службы по надзору в сфере защиты прав потребителей и благополучия человека

2. ОСНОВНЫЕ ПОЛНОМОЧИЯ ВСЕРОССИЙСКОЙ СЛУЖБЫ МЕДИЦИНЫ КАТАСТРОФ

- !+ организация ликвидации медико-санитарных последствий чрезвычайных ситуаций, в том числе организация и оказание медицинской помощи, включая и медицинскую эвакуацию
- !+ сбор, обработка и представление информации медико-санитарного характера в области защиты населения и территорий от чрезвычайных ситуаций
- !+ прогнозирование и оценка медико-санитарных последствий чрезвычайных ситуаций
- !+ информирование населения о медико-санитарной обстановке в зоне чрезвычайной ситуации и принимаемых мерах
- !+ обеспечение реализации мероприятий, направленных на спасение жизни и сохранение здоровья людей, при чрезвычайных ситуациях

3. ВСЕРОССИЙСКАЯ СЛУЖБА МЕДИЦИНЫ КАТАСТРОФ ФУНКЦИОНАЛЬНО ОБЪЕДИНЯЕТ

- !+ службу медицины катастроф Минздрава России
- !+ службу медицины катастроф Минобороны России
- !+ силы и средства МЧС России
- !+ силы и средства МВД России
- !+ силы и средства Федеральной службы по надзору в сфере защиты прав потребителей и благополучия человека

4. ОСНОВНЫЕ ЗАДАЧИ ВСЕРОССИЙСКОЙ СЛУЖБЫ МЕДИЦИНЫ КАТАСТРОФ

- !+ ликвидация эпидемических очагов
- ! прогнозирование и оценка медико-санитарных последствий чрезвычайных ситуаций
- !+ создание резерва материальных запасов
- ! информирование населения о медико-санитарной обстановке в зоне чрезвычайной ситуации и принимаемых мерах
- !+ обучение оказанию медицинской помощи гражданам, в том числе медицинской эвакуации, при чрезвычайных ситуациях

5. ВСЕРОССИЙСКАЯ СЛУЖБА МЕДИЦИНЫ КАТАСТРОФ НА ФЕДЕРАЛЬНОМ УРОВНЕ ПРЕДСТАВЛЕНА

- !+ координационным органом – комиссией по предупреждению и ликвидации чрезвычайных ситуаций и обеспечению пожарной безопасности Минздрава России
- ! координационными органами – комиссиями по предупреждению и ликвидации чрезвычайных ситуаций и обеспечению пожарной безопасности органов исполнительной власти субъектов Российской Федерации
- !+ постоянно действующим органом управления – соответствующим подразделением Минздрава РФ
- !+ органом повседневного управления – федеральным государственным бюджетным учреждением «Всероссийский центр медицины катастроф «Защита» Минздрава России
- !+ силами и средствами Минздрава России (в том числе Федерального медико-биологического агентства), Минобороны, МЧС, МВД России, Роспотребнадзора, Российской академии наук и других организаций, в полномочия которых входит решение вопросов в области защиты населения и территорий от ЧС, ликвидации медико-санитарных последствий чрезвычайных ситуаций и решение проблем медицины катастроф

6. НА ОБЪЕКТОВОМ УРОВНЕ СЛУЖБА МЕДИЦИНЫ КАТАСТРОФ МИНЗДРАВА РОССИИ ПРЕДСТАВЛЕНА

- !+ должностными лицами, ответственными за организацию медико-санитарного обеспечения объекта в ЧС
- ! центрами государственного санитарно-эпидемиологического надзора в городах и районах
- !+ структурными подразделениями санитарно-эпидемиологического надзора объекта
- !+ медицинскими нештатными формированиями
- !+ лечебно-профилактическими организациями (медико-санитарные части, поликлиники и др.), предназначенными в соответствии с возложенными на них обязанностями для ликвидации медико-санитарных последствий ЧС

7. РЕЖИМЫ ФУНКЦИОНИРОВАНИЯ ВСЕРОССИЙСКОЙ СЛУЖБЫ МЕДИЦИНЫ КАТАСТРОФ

- !+ режим повышенной готовности – при угрозе возникновения чрезвычайной ситуации
- !+ режим чрезвычайной ситуации – при возникновении и ликвидации медико-санитарных последствий чрезвычайной ситуации
- !+ режим повседневной деятельности
- ! режим военного времени
- ! режим ликвидации медико-санитарных последствий ЧС

8. ОСНОВОПОЛАГАЮЩИЕ НОРМАТИВНО-ПРАВОВЫЕ АКТЫ, РЕГЛАМЕНТИРУЮЩИЕ ДЕЯТЕЛЬНОСТЬ ВСЕРОССИЙСКОЙ СЛУЖБЫ МЕДИЦИНЫ КАТАСТРОФ

- !+ Федеральный закон РФ от 21.11.2011 г. № 323-ФЗ «Об основах охраны здоровья граждан в РФ»
- ! Федеральный закон РФ от 30.03.1999 г. № 52-ФЗ «О санитарно-эпидемиологическом благополучии населения»
- ! Федеральный закон РФ от 30.12.2001 г. № 197-ФЗ «Трудовой кодекс РФ»
- !+ Федеральный закон РФ от 21.12.1994 г. № 68-ФЗ «О защите населения и территорий от чрезвычайных ситуаций природного и техногенного характера»
- !+ постановление Правительства РФ от 26.08.2013 г. № 734 «Об утверждении положения о всероссийской службе медицины катастроф»

9. ВСЕРОССИЙСКАЯ СЛУЖБА МЕДИЦИНЫ КАТАСТРОФ ЯВЛЯЕТСЯ

- !+ подсистемой единой государственной системы предупреждения и ликвидации чрезвычайных ситуаций
- ! службой медицины катастроф Минздрава России
- ! подсистемой МЧС России
- ! подсистемой Правительства РФ
- ! подсистемой МВД России

10. ВСЕРОССИЙСКАЯ СЛУЖБА МЕДИЦИНЫ КАТАСТРОФ ПОДВЕДОМСТВЕННА

- ! Минобороны России
- !+ Минздраву России
- ! МЧС России
- ! Правительству России
- ! МВД России

Критерии оценки текущего контроля успеваемости (тестирование):

- ✓ «Отлично»: 100-90%
- ✓ «Хорошо»: 89-70%
- ✓ «Удовлетворительно»: 70-88%
- ✓ «Неудовлетворительно»: <69%

СИТУАЦИОННЫЕ ЗАДАЧИ

Тема занятия №2. Основы лечебно-эвакуационного обеспечения населения в чрезвычайных ситуациях различного характера

Коды контролируемых компетенций: ПК-7, ПК- 12.

Ситуационная задача №

30 лет, доставлен с жалобами на тошноту, рвоту, головокружение, сонливость, подавленное настроение, зуд и жжение кистей рук, шеи, тошнота, рвота.

Анамнез. После аварии на производстве преодолел участок химического заражения в чужом противогазе, но без средств защиты кожи. Первые симптомы интоксикации появились через 6-7 часов – зуд и гиперемия кожи, шеи.

Объективно. Диффузная эритема кистей рук, шеи. Состояние пострадавшего тяжелое, безучастен к окружающим, отмечается повышенная саливация. Температура 37,6. Органы дыхания: выслушиваются влажные хрипы, кашель с мокротой серозно-гнойного характера, частота дыхания 20 в 1 мин. Сердечно-сосудистая система: Пульс – 88 в мин., АД – 90/50 мм рт. ст., тоны сердца приглушены. Живот мягкий, при пальпации умеренная болезненность в эпигастрии.

1.Поставьте предварительный диагноз.

2.Какие неотложные мероприятия первичной медико-санитарной помощи необходимо провести?

3.Определите эвакуационное предназначение пострадавшего.

Ситуационная задача №

Пострадавший Г. доставлен из очага радиационной аварии на сортировочную площадку специализированной медицинской бригады. Известно, что в течение 10 мин находился в очаге радиационной аварии, в зоне воздействия гамма-излучения большой мощности. Показания индивидуального дозиметра 900 рад (9 Гр).

Жалуется на резкую слабость, головную боль, боли в животе, многократную рвоту. Перечисленные симптомы появились через несколько минут после аварии.

При осмотре вял, апатичен, выраженная гиперемия лица и слизистых оболочек. Пульс 100 уд/мин, ритмичный, слабого наполнения, тоны сердца ослаблены, АД- 80/50 мм. рт. ст. Число дыханий

22 в 1 мин., дыхание везикулярное. Живот мягкий, умеренно вздут, болезненный при пальпации в эпигастральной области и вокруг пупка. Температура тела 38,7⁰С. В периферической крови уровень лимфоцитов – 0,05 × 10⁹/л.

1. **Поставьте предварительный диагноз.**
2. **Какие неотложные мероприятия первичной медико-санитарной помощи необходимо провести?**
3. **Определите эвакуационное предназначение пострадавшего.**

Ситуационная задача №

В очаге химического поражения: Во время пресечения беспорядков правоохранительными органами полицейский с опозданием надел противогаз. Через несколько минут почувствовал царапающие боли за грудиной, чувство стеснения в груди. Вскоре присоединился сухой, мучительный кашель, затрудненное дыхание, чувство стягивание кожи, тошнота.

В медицинском пункте: Доставили из очага химического заражения через 1,5 часа. Предъявляет жалобы на сухой кашель, генерализованную зубную боль, боль за грудиной, гиперемия и зуд кожи лица, тошноту. Кожа лица отечна, умеренно синюшна. Слизистая зева гиперемирована. Дыхание аритмичное, поверхностное, 24 в минуту. Пульс 88 в минуту. Живот мягкий, безболезненный.

1. **Поставьте предварительный диагноз.**
2. **Какие неотложные мероприятия первичной медико-санитарной помощи необходимо провести?**
3. **Определите эвакуационное предназначение пострадавшего**

Ситуационная задача №

Пострадавший находился в районе химического заражения в противогазе, без средств защиты кожи. Через 6 часов после выхода из очага появились тошнота, рвота, головокружение, зуд и жжение кожи в области шеи, подмышечных впадин, в паховой области, на внутренних поверхностях бедер. При осмотре состояние удовлетворительное, на указанных участках кожи -неяркая, размытая эритема. Внутренние органы без изменений. Пульс 90 ударов в минуту, ритмичный. АД 115/70 мм рт. Ст.

1. **Поставьте предварительный диагноз.**
2. **Какие неотложные мероприятия первичной медико-санитарной помощи необходимо провести?**
3. **Определите эвакуационное предназначение пострадавшего.**

Ситуационная задача №

В результате аварии на АЭС больной М.28 лет получил ожог левой половины лица, шеи, левой кисти наблюдалась двухкратная рвота. Спасатели наложили асептическую повязку на ожоговые поверхности и ввели обезболивающие препараты.

Объективно. Разлитая гиперемия, отечность, небольшое количество пузырей с серозной жидкостью слева на лице, шее и кисти. Общее состояние средней степени тяжести. Показания индивидуального дозиметра 2,6Гр. АД 100/70 мм. рт. ст., пульс 110 ударов в минуту. Тоны сердца приглушены, сокращения ритмичные. Дыхание везикулярное. Живот мягкий, безболезненный, симптомов раздражения брюшины не определяется.

1. **Поставьте предварительный диагноз.**
2. **Какие неотложные мероприятия первичной медико-санитарной помощи необходимо провести?**
3. **Определите эвакуационное предназначение пострадавшего.**

Критерии оценки текущего контроля успеваемости (ситуационные задачи):

✓ «Отлично»:

Ответ на вопрос задачи дан правильный. Объяснение хода её решения подробное, последовательное, грамотное, с теоретическими обоснованиями (в т.ч. из лекционного курса), с необходимыми схематическими изображениями и демонстрациями на акушерских фантомах, с

правильным и свободным владением акушерско-гинекологической терминологией; ответы на дополнительные вопросы верные, чёткие.

✓ «Хорошо»:

Ответ на вопрос задачи дан правильный. Объяснение хода её решения подробное, но недостаточно логичное, с единичными ошибками в деталях, некоторыми затруднениями в теоретическом обосновании (в т.ч. из лекционного материала), ответы на дополнительные вопросы верные, но недостаточно чёткие.

✓ «Удовлетворительно»:

Ответ на вопрос задачи дан правильный. Объяснение хода её решения недостаточно полное, непоследовательное, с ошибками, слабым теоретическим обоснованием (в т.ч. лекционным материалом), ответы на дополнительные вопросы недостаточно чёткие, с ошибками в деталях.

✓ «Неудовлетворительно»:

Ответ на вопрос задачи дан неправильный. Объяснение хода её решения дано неполное, непоследовательное, с грубыми ошибками, без теоретического обоснования (в т.ч. лекционным материалом); ответы на дополнительные вопросы неправильные (отсутствуют)

6.2. Промежуточная аттестация по итогам освоения дисциплины

6.2.1. Форма промежуточной аттестации - ЗАЧЕТ. Семестр-3.

6.2.2. Процедура проведения промежуточной аттестации – зачет проводится в письменной форме.

6.2.3. Примеры вопросов для подготовки к зачету.

1. Определение и задачи ВСМК.
2. Организация и принципы ВСМК.
3. Требования, необходимые для успешного проведения медицинской сортировки на каждом этапе медицинской эвакуации. Оптимальный состав сортировочной бригады.
4. Организация санитарно-эпидемиологической службы для работы в зоне ЧС.
5. Медицинская сортировка: определение, виды и порядок ее проведения на пункте медицинской помощи.
6. Определение и мероприятия медицинской защиты.
7. Задачи, принципы, режимы функционирования ВСМК.
8. Особенности организации медицинской помощи детям в ЧС.
9. Бригады специализированной медицинской помощи. База, состав, предназначение.
10. Медицинская эвакуация: определение, цель, принципы организации.
11. Определение и задачи РСЧС.
12. МСИЗ противорадиационной защиты от внешнего и внутреннего облучения.
13. Объем догоспитального вида медицинской помощи.
14. Организационная структура РСЧС.
15. Основные требования, предъявляемые к МСИЗ.
16. Поражающие факторы радиационных аварий. Эффекты, возникающие после облучения.
17. Основные задачи медицинского снабжения СМК.
18. Медико-тактическая характеристика радиационных аварий.
19. Этапы медицинской и профреабилитации.
20. Задачи, база и порядок работы БСМП.
21. Что способствует нервно-эмоциональному напряжению спасателей.

6.2.4. Пример билета.

ФГБОУ ВО ДГМУ

Кафедра БЖ и МК

Минздрава России

Специальность 31.08.57 Онкология

Медицина чрезвычайных ситуаций

ЭКЗАМЕНАЦИОННЫЙ БИЛЕТ № _____

1. Определение и задачи ВСМК.
2. Что необходимо для успешного проведения медицинской сортировки, на каждом этапе медицинской эвакуации.
3. Определение и характеристика химических аварий.

Утвержден на заседании кафедры, протокол от «_____» _____ 20__ г. № ____

Заведующий кафедрой _____ к.б.н., доцент П.М.Рабданова

Составители:

1. к.б.н., доцент кафедры БЖ и МК Рабданова П.М.
2. старший преподаватель кафедры БЖ и МК Баштукаева З.И.

«_____» _____ 20__ г.

6.2.5. Система оценивания результатов освоения дисциплины, описание шкал оценивания, выставления оценок.

В систему оценивания входит ЗАЧЕТ

Семестр	«не зачтено»	«зачтено»
ПК-3 (готовность к проведению противоэпидемических мероприятий, организации защиты населения в очагах особо опасных инфекций, при ухудшении радиационной обстановки, стихийных бедствиях и иных чрезвычайных ситуациях)		
знать		
3	<p>Ординатор не способен самостоятельно выделять главные положения в изученном материале дисциплины. Не знает: - принципы организации защиты населения в очагах особо опасных инфекций, при ухудшении радиационной обстановки, стихийных бедствий и иных ЧС; - порядок накопления и использования медицинского имущества мобилизационного резерва.</p>	<p>Ординатор самостоятельно выделяет главные положения в изученном материале и способен дать краткую характеристику основным идеям проработанного материала дисциплины. Знает: - основы организации и проведения санитарно-гигиенических и противоэпидемических (профилактических) мероприятий в очагах особо опасных инфекций; - организацию работы больницы (поликлиники) в строгом противоэпидемическом режим.</p>
уметь		
3	<p>Не умеет: - оценивать медицинскую обстановку при чрезвычайных ситуациях; - давать медико-тактическую характеристику катастроф и очагов поражения.</p>	<p>Умеет: - осуществлять мероприятия по защите пациентов, медицинского персонала и медицинского имущества в чрезвычайных ситуациях; - определять объем и вид медицинской помощи в зависимости от медицинской обстановки.</p>
владеть		
3	<p>Не владеет: - понятийно-терминологическим аппаратом в области медицины ЧС; - основными положениями нормативных правовых документов по организации медицинского обеспечения населения в чрезвычайных ситуациях.</p>	<p>Владеет: - методиками расчета санитарных потерь; - методиками расчета сил и средств службы медицины катастроф.</p>
ПК-7 (готовность к оказанию медицинской помощи при чрезвычайных ситуациях, в том числе участием в медицинской эвакуации)		
знать		
3	<p>Ординатор не способен самостоятельно выделять главные положения в изученном материале дисциплины. Не знает: - задачи и организационную структуру Всероссийской службы медицины катастроф (ВСМК); - перечень, структуру, задачи специальных учреждений и формирований здравоохранения.</p>	<p>Ординатор самостоятельно выделяет главные положения в изученном материале и способен дать краткую характеристику основным идеям проработанного материала дисциплины. Знает: - медико-санитарные последствия ЧС; - способы и средства защиты больных, медицинского персонала, спасателей и населения в очагах ЧС.</p>
уметь		
3	<p>Не умеет: - оценивать медицинскую обстановку при</p>	<p>Умеет: - решать практические задачи по расчету</p>

	чрезвычайных ситуациях; -осуществлять мероприятия по защите пациентов, медицинского персонала и медицинского имущества в чрезвычайных ситуациях.	выделения необходимых сил и средств службы медицины катастроф для оказания экстренной медицинской помощи пораженным в чрезвычайных ситуациях.
владеть		
3	Не владеет: - приемами и способами использования индивидуальных средств защиты; - способами применения антидотных и радиозащитных средств.	Владеет: - методикой оценки радиационной обстановки в ЧС; - методикой оценки химической обстановки в ЧС.
ПК-12 (готовность к организации медицинской помощи при чрезвычайных ситуациях, в том числе медицинской эвакуации)		
знать		
3	Ординатор не способен самостоятельно выделять главные положения в изученном материале дисциплины. Не знает: - порядок взаимодействия медицинских формирований и учреждений при ликвидации последствий ЧС в очагах поражения; - особенности хирургической и терапевтической патологии в ЧС; - особенности развития нервно-психических расстройств у пострадавших, медицинского персонала и спасателей в чрезвычайных ситуациях.	Ординатор самостоятельно выделяет главные положения в изученном материале и способен дать краткую характеристику основным идеям проработанного материала дисциплины. Знает: - организацию лечебно-эвакуационных мероприятий в чрезвычайных ситуациях природного, техногенного характера и в военное время; - организацию развертывания и работы приемно-сортировочного и лечебных отделений больницы в условиях массового поступления пораженных из очагов ЧС.
уметь		
3	Не умеет: - давать медико-тактическую характеристику катастроф и очагов поражения; - определять объем и вид медицинской помощи в зависимости от медицинской обстановки; - составлять заявки на получение медицинского имущества для учреждений и формирований, предназначенных для медико-санитарного обеспечения населения.	Умеет: - решать практические задачи по расчету выделения необходимых сил и средств службы медицины катастроф для оказания экстренной медицинской помощи пораженных в чрезвычайных ситуациях; - определять потребность в медицинском имуществе для учреждений и формирований, предназначенных для медико-санитарного обеспечения населения.
владеть		
3	Не владеет: - методиками расчета санитарных потерь. - приемами медицинской сортировки в чрезвычайных ситуациях; - приемами и способами эвакуации пострадавших из зон ЧС;	Владеет: - основными врачебными диагностическими и лечебными мероприятиями по оказанию первичной медико-санитарной помощи при неотложных и угрожающих жизни состояниях пострадавшим в очагах поражения при различных чрезвычайных ситуациях.

VII. УЧЕБНО – МЕТОДИЧЕСКОЕ И ИНФОРМАЦИОННОЕ ОБЕСПЕЧЕНИЕ ДИСЦИПЛИНЫ

7.1. Основная литература

Печатные издания

№	Наименование согласно библиографическим требованиям	Кол-во экз. в библиотеке
1.	Медицина чрезвычайных ситуаций (организационные основы): учебник / И.М. Чиж, С.Н. Русанов, Н.В. Третьяков. [и др.] – Москва: ООО «Издательство «Медицинское информационное агентство», 2017. – 400 с.	200
2.	Сахно И.И., Сахно В.И. Медицина катастроф (организационные вопросы). Учебник для студентов медицинских вузов. М.: ГОУ ВУНМЦ Минздрава России, 2014. – 560 с.	200
3.	Медицина катастроф (курс практических занятий) Багандов М.К-И., БаштукаеваЗ.И., Камилова С.М., Шуайбова М.О. 2013, Махачкала: Издательско-полиграфический центр ДГМА	200
4.	Медицина катастроф (курс лекций) Багандов М.К-И., БаштукаеваЗ.И., Камилова С.М., Шуайбова М.О. 2014, Махачкала: Издательско-полиграфический центр ДГМА	74
5.	Безопасность жизнедеятельности: учеб. Пособие / И.М. Чиж, С.Н. Русанов, Н.В. Третьяков [и др.]; под ред. И.М.Чижа – Ростов н/Д : Феникс, 2015. – 301, [1] с. – (Библиотека ПМГУ им. И.М.Сеченова) на английском языке.	30

Электронные издания

1.	<u>Левчук, И. П. Медицина катастроф. Курс лекций : учебное пособие / Левчук И. П. , Третьяков Н. В. - Москва : ГЭОТАР-Медиа, 2015. - 240 с. - ISBN 978-5-9704-3347-8. - Текст : электронный // URL : http://www.studmedlib.ru/book/ISBN9785970433478.html</u>
2.	<u>Колесниченко, П. Л. Медицина катастроф : учебник / П. Л. Колесниченко [и др.]. - Москва : ГЭОТАР-Медиа, 2018. - 448 с. : ил. - 448 с. - ISBN 978-5-9704-4641-6. - Текст : электронный // URL : http://www.studmedlib.ru/book/ISBN9785970446416.html (дата обращения: 08.12.2020).</u>

7.2. Дополнительная литература

Печатные издания

№	Наименование согласно библиографическим требованиям	Кол-во экз. в библиотеке
1.	Медицинское снабжение формирований и учреждений предназначенных для медико-санитарного обеспечения населения в ЧС. Багандов М-К.И.; ГБОУ ДГМА-Махачкала: ИПЦ ДГМА, 2012 – 106 с.	4
2.	Проведение специальной обработки: методическая разработка для студентов. Багандов М-К.И.; ГБОУ ДГМА-Махачкала: ИПЦ ДГМА, 2012 – 106 с.	1
3.	Медицина катастроф: учебник для студентов медицинских вузов, интернов, ординаторов и врачей/ П.Л. Колесниченко – М:ГЭОТОР – Медиа,2017. – 448 с.	1
4.	Медицина ЧС. Организационные основы. Учебник – М: ООО, гуд МИА 2017 – 400 с.	200

Электронные издания

1.	<u>Левчук, И. П. Медицина катастроф. Курс лекций : учебное пособие / Левчук И. П. , Третьяков Н. В. - Москва : ГЭОТАР-Медиа, 2015. - 240 с. - ISBN 978-5-9704-3347-8. - Текст : электронный // URL : http://www.studmedlib.ru/book/ISBN9785970433478.html</u>
2.	<u>Рогозина, И. В. Медицина катастроф / И. В. Рогозина - Москва : ГЭОТАР-Медиа, 2014. - 152 с. - ISBN 978-5-9704-2936-5. - Текст : электронный // URL : http://www.studmedlib.ru/book/ISBN9785970429365.html (дата обращения: 08.12.2020).</u>
3.	<u>Гуманенко, Е. К. Военно-полевая хирургия : учебник / Под ред. Е. К. Гуманенко. - 2-е изд. , испр. и доп. - Москва : ГЭОТАР-Медиа, 2015. - 768 с. - ISBN 978-5-9704-3199-3. - Текст : электронный // URL : http://www.studmedlib.ru/book/ISBN9785970431993.html (дата обращения:</u>

	08.12.2020).
4.	Ильин, Л. А. Радиационная гигиена / Ильин Л. А. , Кириллов В. Ф. , Коренков И. П. - Москва : ГЭОТАР-Медиа, 2010. - 384 с. - ISBN 978-5-9704-1483-5. - Текст : электронный // URL : http://www.studmedlib.ru/book/ISBN9785970414835.html (дата обращения: 08.12.2020).

7.3. Ресурсы информационно-телекоммуникационной сети «Интернет»

№ п/п	Наименование ресурса
1.	http://window.edu.ru/ единое окно доступа к образовательным ресурсам (информация о подготовке к урокам, стандарты образования, информация о новых учебниках и учебных пособиях).
2.	http://www.school-obz.org/ - информационно-методическое издание по основам безопасности жизнедеятельности
3.	http://www.eidos.ru Сайт центра дистанционного обучения «Эйдос»
4.	http://www.novgorod.fio.ru/projects/Project1583/index.htm Первые шаги граждан в чрезвычайных ситуациях (памятка о правилах поведения граждан в чрезвычайных ситуациях)
5.	http://kombat.com.ua/stat.html Статьи по выживанию в различных экстремальных условиях
6.	http://www.ssga.ru/AllMetodMaterial/metod_mat_for_ioot/metodichki/bgd/oglavlenie_1.html

7.4. Информационные технологии

Перечень лицензионного программного обеспечения:

1. Операционная система *Microsoft WINDOWS 7 Professional*
2. Пакет прикладных программ *MS OFFICE 2007*:
 - *Microsoft Word*;
 - *Microsoft Power Point*.
3. Антивирусное ПО - *Kaspersky Endpoint Security 10* для *WINDOWS*.

Перечень информационных справочных систем:

1. Электронная образовательная среда (ЭОС) ДГМУ. URL: <https://eos-dgmu.ru>
2. **Консультант студента:** электронная библиотечная система. URL: <http://www.studentlibrary.ru>
3. **Консультант врача:** электронная библиотечная система. URL: <http://www.rosmedlib.ru>
4. **Федеральная электронная медицинская библиотека (ФЭМБ).** URL: <http://feml.scsml.rssi.ru>
5. **Научная электронная библиотека eLibrary.** URL: <https://elibrary.ru/defaultx.asp>
6. **Медицинская справочно-информационная система.** URL: <http://www.medinfo.ru/>
7. **Научная электронная библиотека КиберЛенинка.** URL: <http://cyberleninka.ru>
8. **Электронная библиотека РФФИ.** URL: <http://www.rfbr.ru/>
9. **Всероссийская образовательная Интернет-программа для врачей.** URL: <http://www.internist.r>

VIII. МАТЕРИАЛЬНО – ТЕХНИЧЕСКОЕ ОБЕСПЕЧЕНИЕ ДИСЦИПЛИНЫ

	Вид помещения с номером (учебная аудитория, лаборатория, компьютерный класс и т.д.) с указанием адреса (местоположение) здания, клинической базы, строения, сооружения, помещения, площади помещения, его назначения (для самостоятельной работы, для проведения практически занятий, текущего контроля, промежуточной аттестации, электронного обучения, лекционных занятий и т.д.)	Наименование оборудования
1.	Лекционный зал № 2 (9 этаж девятиэтажного корпуса, по адресу: пр. И. Шамиля 48, 73 м ² , 46 посадочных мест для проведения лекций, промежуточных зачетов по всем дисциплинам).	Мультимедийный комплекс (ноутбук, проектор, телевизор для просмотра учебных фильмов)
2.	Аудитория № 5 (9 этаж девятиэтажного корпуса, по адресу: пр. И. Шамиля 48, 34 м ² , 16 посадочных мест для проведения практических занятий по БЖ).	Средства химзащиты (костюмы ОЗК, противогазы, ИПП-8, ИПП-11, аптечки индивидуальные)
3.	Аудитория № 6 (9 этаж девятиэтажного корпуса, по адресу: пр. И. Шамиля 48, 34 м ² , 22 посадочных мест для проведения практических занятий по ОППКЧС).	Перевязочный материал, аптечки, кушетка, фантом для проведения СЛР.
4.	Аудитория № 9 (9 этаж девятиэтажного корпуса, по адресу: пр. И. Шамиля 48, 35 м ² , 22 посадочных мест для самостоятельной работы по БЖ и МК).	Методический материал
5.	Аудитория № 10 (9 этаж девятиэтажного корпуса, по адресу: пр. И. Шамиля 48, 35 м ² , 22 посадочных мест для проведения практических занятий по БЖ и МК).	Средства химзащиты (костюмы ОЗК, противогазы, ИПП-8, ИПП-11, аптечки индивидуальные)
6.	Аудитория № 11 (9 этаж девятиэтажного корпуса, по адресу: пр. И. Шамиля 48, 35 м ² , 28 посадочных мест для практических занятий по БЖ).	Компьютер, средства химзащиты (костюмы ОЗК, противогазы, ИПП-8, ИПП-11, аптечки индивидуальные)
7.	Аудитория № 13 (8 этаж девятиэтажного корпуса, по адресу: пр. И. Шамиля 48, 53 м ² , 34 посадочных мест для лекционных и практических занятий по ОППКЧС).	Мультимедийный комплекс (ноутбук, проектор), телевизор для просмотра учебных фильмов. Перевязочный материал, аптечки, кушетка, фантом для проведения СЛР.
8.	Аудитория № 14 (8 этаж девятиэтажного корпуса, по адресу: пр. И. Шамиля 48, 53 м ² , 38 посадочных мест для лекционных и практических занятий по БЖ).	Мультимедийный комплекс (ноутбук, проектор), телевизор для просмотра учебных фильмов. Средства химзащиты (костюмы ОЗК, противогазы, ИПП-8, ИПП-11, аптечки индивидуальные)
9.	Аудитория № 19 (8 этаж девятиэтажного корпуса, по адресу: пр. И. Шамиля 48, 35 м ² , 24 посадочных мест для практических занятий по ОППКЧС).	Перевязочный материал, аптечки, кушетка, фантом для проведения СЛР.
10.	Аудитория № 21 (8 этаж девятиэтажного корпуса, по адресу: пр. И. Шамиля 48, 35 м ² , 20 посадочных мест для практических занятий по ОППКЧС).	Перевязочный материал, аптечки, кушетка, фантом для проведения СЛР.
11.	Аудитория № 22 (8 этаж девятиэтажного корпуса, по адресу: пр. И. Шамиля 48, 35 м ² , 20 посадочных мест для самостоятельной работы по БЖ).	Методический материал

IX. ИСПОЛЬЗОВАНИЕ ИННОВАЦИОННЫХ (АКТИВНЫХ И ИНТЕРАКТИВНЫХ) МЕТОДОВ ОБУЧЕНИЯ

Используемые активные методы обучения при изучении данной дисциплины составляют 23,6% от объема аудиторных занятий.

№	Наименование раздела (перечислить те разделы, в которых используются активные и/или интерактивные формы (методы) обучения)	Вид, название темы занятия с использованием форм активных и интерактивных методов обучения	Трудоемкость (час.)
1.	Задачи, организационная структура и органы управления Всероссийской службой медицины катастроф	<i>Лекция 1. «Задачи, организационная структура и органы управления Всероссийской службой медицины катастроф». Проблемная лекция</i>	2
2.	Основы организации и проведения лечебно-эвакуационных мероприятий в чрезвычайных ситуациях различного характера	<i>Лекция 2. «Основы организации лечебно-эвакуационного обеспечения населения в чрезвычайных ситуациях различного характера» Проблемная лекция</i>	2
3.	Медико-санитарное обеспечение населения при ликвидации последствий чрезвычайных ситуаций химической и радиационной природы	<i>Практическое занятие 8. «Медико-санитарное обеспечение населения при ликвидации последствий чрезвычайных ситуаций химической природы» Семинар-дискуссия по типу «Учебная конференция»</i>	1,5
3.	Медико-санитарное обеспечение пострадавших при ликвидации последствий чрезвычайных ситуаций природного, дорожно-транспортного, взрыво- и пожароопасного характера	<i>Практическое занятие 11. «Медико-санитарное обеспечение пострадавших при ликвидации последствий чрезвычайных ситуаций природного, дорожно-транспортного, взрыво- и пожароопасного характера» Решение разноуровневых задач на этапе аудиторной самостоятельной работы.</i>	1,5
4	Санитарно-противоэпидемические (профилактические) мероприятия при ликвидации последствий чрезвычайных ситуациях	<i>Практическое занятие 12. «Санитарно-противоэпидемические (профилактические) мероприятия при ликвидации последствий чрезвычайных ситуациях» Решение разноуровневых задач на этапе аудиторной самостоятельной работы.</i>	1,5
			8,5

Х. МЕТОДИЧЕСКОЕ ОБЕСПЕЧЕНИЕ ДИСЦИПЛИНЫ

«Методические рекомендации к лекциям», «Методические рекомендации к практическим занятиям» разработаны в форме отдельного комплекта документов в виде приложения к рабочей программе дисциплины.

ХІ. ОСОБЕННОСТИ ОРГАНИЗАЦИИ ОБУЧЕНИЯ ПО ДИСЦИПЛИНЕ ДЛЯ ИНВАЛИДОВ И ЛИЦ С ОГРАНИЧЕННЫМИ ВОЗМОЖНОСТЯМИ ЗДОРОВЬЯ

11.1. Обучение инвалидов и лиц с ограниченными возможностями здоровья

При необходимости осуществляется кафедрой на основе адаптированной рабочей программы с использованием специальных методов обучения и дидактических материалов, составленных с учетом особенностей психофизического развития, индивидуальных возможностей и состояния здоровья таких обучающихся (обучающегося).

11.2. В целях освоения учебной программы дисциплины инвалидами и лицами с ограниченными возможностями здоровья кафедра обеспечивает:

- 1) для инвалидов и лиц с ограниченными возможностями здоровья по зрению:
 - размещение в доступных для обучающихся, являющихся слепыми или слабовидящими, местах и в адаптированной форме справочной информации о расписании учебных занятий;
 - присутствие ассистента, оказывающего обучающемуся необходимую помощь;
 - выпуск альтернативных форматов методических материалов (крупный шрифт или аудиофайлы);
- 2) для инвалидов и лиц с ограниченными возможностями здоровья по слуху:
 - надлежащими звуковыми средствами воспроизведение информации;
- 3) для инвалидов и лиц с ограниченными возможностями здоровья, имеющих нарушения опорно-двигательного аппарата:
 - возможность беспрепятственного доступа обучающихся в учебные помещения, туалетные комнаты и другие помещения кафедры. В случае невозможности беспрепятственного доступа на кафедру организовывать учебный процесс в специально оборудованном помещении, оснащенное специальными техническими средствами обучения для инвалидов и лиц с ограниченными возможностями здоровья (ул. А.Алиева 1, биологический корпус, 1 этаж).

11.3. Образование обучающихся с ограниченными возможностями здоровья может быть организовано как совместно с другими обучающимися, так и в отдельных группах.

11.4. Перечень учебно-методического обеспечения самостоятельной работы обучающихся по дисциплине.

Учебно-методические материалы для самостоятельной работы обучающихся из числа инвалидов и лиц с ограниченными возможностями здоровья предоставляются в формах, адаптированных к ограничениям их здоровья и восприятия информации:

Категории ординаторов	Формы
нарушением слуха	- в печатной форме; - в форме электронного документа;
С нарушением зрения	- в печатной форме увеличенным шрифтом; - в форме электронного документа; - в форме аудиофайла;
С нарушением опорно-двигательного аппарата	- печатной форме; - в форме электронного документа;

Данный перечень может быть конкретизирован в зависимости от контингента обучающихся.

11.5. Фонд оценочных средств для проведения промежуточной аттестации обучающихся по дисциплине.

11.5.1. Перечень фондов оценочных средств, соотнесённых с планируемыми результатами освоения образовательной программы.

Для ординаторов с ограниченными возможностями здоровья

Категории ординаторов	Виды оценочных средств	Формы контроля и оценки результатов обучения
С нарушением слуха	тест	преимущественно письменная проверка
С нарушением зрения	собеседование	преимущественно устная проверка (индивидуально)
С нарушением опорно-двигательного аппарата	решение дистанционных тестов, контрольные вопросы	организация контроля в ЭИОС ДГМУ, письменная проверка

Обучающимся с, относящимся к категории инвалидов и лиц, с ограниченными возможностями здоровья увеличивается время на подготовку ответов к зачёту, разрешается подготовка к зачету с использованием дистанционных образовательных технологий.

11.5.2. Методические материалы, определяющие процедуры оценивания знаний, умений, навыков и (или) опыта деятельности, характеризующие этапы формирования компетенций.

При проведении процедуры оценивания результатов обучения инвалидов и лиц с ограниченными возможностями здоровья предусматривается использование технических средств, необходимых им в связи с их индивидуальными особенностями.

Процедура оценивания результатов обучения инвалидов и лиц с ограниченными возможностями здоровья по дисциплине предусматривает предоставление информации в формах, адаптированных к ограничениям их здоровья и восприятия информации:

Для лиц с нарушениями зрения:

- в печатной форме увеличенным шрифтом;
- в форме электронного документа;
- в форме аудиофайла.

Для лиц с нарушениями слуха:

- в печатной форме;
- в форме электронного документа.

Для лиц с нарушениями опорно-двигательного аппарата:

- в печатной форме;
- в форме электронного документа;
- в форме аудиофайла.

Данный перечень может быть конкретизирован в зависимости от контингента обучающихся.

При проведении процедуры оценивания результатов обучения инвалидов и лиц с ограниченными возможностями здоровья по дисциплине обеспечивается выполнение следующих дополнительных требований в зависимости от индивидуальных особенностей обучающихся:

1. инструкция по порядку проведения процедуры оценивания предоставляется в доступной форме (устно, в письменной форме, устно с использованием услуг сурдопереводчика);
2. доступная форма предоставления заданий оценочных средств (в печатной форме, в печатной форме увеличенным шрифтом, в форме электронного документа, задания зачитываются ассистентом, задания предоставляются с использованием сурдоперевода);
3. доступная форма предоставления ответов на задания (письменно на бумаге, набор ответов на компьютере, с использованием услуг ассистента, устно).

При необходимости для обучающихся с ограниченными возможностями здоровья и инвалидов процедура оценивания результатов обучения по дисциплине может проводиться в несколько этапов.

Проведение процедуры оценивания результатов обучения инвалидов и лиц с ограниченными возможностями здоровья допускается с использованием дистанционных образовательных технологий.

11.6. Перечень основной и дополнительной учебной литературы, необходимой для освоения дисциплины.

Для освоения дисциплины инвалидами и лицами с ограниченными возможностями здоровья предоставляются основная и дополнительная учебная литература в виде электронного документа в фонде библиотеки и / или в электронно-библиотечных системах. А также предоставляются бесплатно специальные учебники и учебные пособия, иная учебная литература и специальные технические средства обучения коллективного и индивидуального пользования, а также услуги сурдопереводчиков и тифлосурдопереводчиков.

11.7. Методические указания для обучающихся по освоению дисциплины

В освоении дисциплины инвалидами и лицами с ограниченными возможностями здоровья большое значение имеет индивидуальная работа. Под индивидуальной работой подразумевается две формы взаимодействия с преподавателем: индивидуальная учебная работа (консультации), т.е. дополнительное разъяснение учебного материала и углубленное изучение материала с теми обучающимися, которые в этом заинтересованы, и индивидуальная воспитательная работа. Индивидуальные консультации по предмету являются важным фактором, способствующим индивидуализации обучения и установлению воспитательного контакта между преподавателем и обучающимся инвалидом или обучающимся с ограниченными возможностями здоровья.

11.8. Описание материально-технической базы, необходимой для осуществления образовательного процесса по дисциплине

Освоение дисциплины инвалидами и лицами с ограниченными возможностями здоровья осуществляется с использованием средств обучения общего и специального назначения:

- лекционная аудитория - мультимедийное оборудование, мобильный радиокласс (для ординаторов с нарушениями слуха); источники питания для индивидуальных технических средств;
- учебная аудитория для практических занятий (семинаров) мультимедийное оборудование, мобильный радиокласс (для ординаторов с нарушениями слуха);
- учебная аудитория для самостоятельной работы - стандартные рабочие места с персональными компьютерами; рабочее место с персональным компьютером, с программой экранного доступа, программой экранного увеличения и брайлевским дисплеем для ординаторов с нарушением зрения.

В каждой аудитории, где обучаются инвалиды и лица с ограниченными возможностями здоровья, должно быть предусмотрено соответствующее количество мест для обучающихся с учётом ограничений их здоровья.

XII. ЛИСТ ИЗМЕНЕНИЙ

Перечень дополнений и изменений, внесенных в рабочую программу дисциплины	РП актуализирована на заседании кафедры		
	Дата	Номер протокола заседания кафедры	Подпись заведующего кафедрой
<p>В рабочую программу вносятся следующие изменения</p> <p>1.;</p> <p>2.....и т.д.</p> <p>или делается отметка о нецелесообразности внесения каких-либо изменений на данный учебный год</p>			

**ФЕДЕРАЛЬНОЕ ГОСУДАРСТВЕННОЕ БЮДЖЕТНОЕ ОБРАЗОВАТЕЛЬНОЕ
УЧРЕЖДЕНИЕ ВЫСШЕГО ОБРАЗОВАНИЯ
«ДАГЕСТАНСКИЙ ГОСУДАРСТВЕННЫЙ МЕДИЦИНСКИЙ УНИВЕРСИТЕТ»
МИНИСТЕРСТВА ЗДРАВООХРАНЕНИЯ РОССИЙСКОЙ ФЕДЕРАЦИИ**



**РАБОЧАЯ ПРОГРАММА ДИСЦИПЛИНЫ
«ОБЩЕСТВЕННОЕ ЗДОРОВЬЕ И ЗДРАВООХРАНЕНИЕ»**

Индекс дисциплины: Б1.Б.2

Специальность: 31.08.57 – Онкология

Уровень высшего образования – ординатура

Квалификация выпускника – Врач-онколог

Кафедра общественного здоровья и здравоохранения ФПК и ППС

Форма обучения – очная

Курс – 1

Семестр – 1

Всего трудоёмкость (в зачётных единицах/часах): 2/72

Лекции – 4 часа

Практические занятия – 32 часов

Самостоятельная работа – 36 часов

Форма контроля – зачет

Рабочая программа дисциплины разработана в соответствии с ФГОС ВО по направлению подготовки (специальности) 31.08.57 – Онкология, утвержденным приказом Министерства образования и науки Российской Федерации № 1100 от 25 августа 2014 года.

Рабочая программа учебной дисциплины одобрена на заседании кафедры от «26» августа 2020 г.

Рабочая программа согласована:

1. Директор НМБ ДГМУ _____ (В.Р. Мусаева)

2. Начальник УАОИ _____ (А.М. Магомедова)

Заведующая кафедрой _____ д.м.н., профессор Л.М. Асхабова

СОСТАВИТЕЛЬ (И):

1. Заведующая кафедрой общественного здоровья и здравоохранения ФПК и ППС, д.м.н., профессор Л.М. Асхабова

I. ЦЕЛЬ И ЗАДАЧИ ОСВОЕНИЯ ДИСЦИПЛИНЫ

Цель дисциплины «Общественное здоровье и здравоохранение» по специальности 31.08.57 – Онкология - профессиональная подготовка квалифицированного врача - онколога по основным вопросам общественного здоровья и здравоохранения, посредством углубленного освоения теоретических знаний и овладения практическими умениями и навыками в сфере здравоохранения.

Задачи:

1. Формирование базовых, фундаментальных медицинских знаний по специальности «Общественное здоровье и здравоохранение»;
2. Приобретение знаний о методах исследования состояния здоровья населения с целью его сохранения, укрепления и восстановления.
3. Приобретение знаний об организации медицинской и медико-профилактической помощи населению.
4. Обучение использованию и анализу информации о здоровье населения и деятельности медицинских организаций и санитарно-профилактических учреждений для предложения мероприятий по повышению качества и эффективности медицинской и медико-профилактической помощи.
5. Обучение основам экономики, маркетинга, планирования и финансирования менеджмента, инновационных процессов в здравоохранении, правовых и этических аспектов медицинской деятельности.
6. Совершенствование практических навыков и освоение новых навыков и умений в области анализа и прогнозирования состояния здоровья населения, управления, организации и экономико-правовых основ деятельности в сфере здравоохранения.

II. ПЛАНИРУЕМЫЕ РЕЗУЛЬТАТЫ ОБУЧЕНИЯ ПО ДИСЦИПЛИНЕ

№	Наименование категории (группы) компетенции	Выпускник, освоивший программу специалитета, должен обладать следующими компетенциями
1.	Универсальные компетенции	<p>УК-2 – готовностью к управлению коллективом, толерантно воспринимать социальные, этнические, конфессиональные и культурные различия</p> <p>Знать: основные характеристики коллектива, его особенности, принципы управления коллективом, функции управления, методы управления коллективом, этические нормы и принципы делового общения; основы ведения дискуссий; причины конфликта и пути их решения.</p> <p>Уметь: прогнозировать и планировать процесс управления коллективом в соответствии с его особенностями и профессиональными задачами; толерантно воспринимать социальные, этнические, конфессиональные и культурные различия; логически и аргументировано анализировать различные ситуации в практическом здравоохранении.</p> <p>Владеть: приемами делового общения; основами этикета и</p>

№	Наименование категории (группы) компетенции	Выпускник, освоивший программу специалитета, должен обладать следующими компетенциями
		этической защиты в деятельности современного делового человека; методикой подготовки и проведения публичного выступления, навыками публичной речи.
2.	Профессиональные компетенции	<p>ПК-4 – готовность к применению социально-гигиенических методик сбора и медико-статистического анализа информации о показателях здоровья взрослых и подростков</p> <p>Знать: современные социально-гигиенические методы сбора и медико-статистического анализа информационных показателей здоровья населения.</p> <p>Уметь: составлять планы и программу медико-статистических исследований.</p> <p>Владеть: методикой проведения выборочного медико-социального исследования; сбора, статистической обработки и анализа информации о здоровье населения.</p> <p>ПК-10 - готовность к применению основных принципов организации и управления в сфере охраны здоровья граждан в медицинских организациях и их структурных подразделениях</p> <p>Знать: показатели деятельности мед. организаций (МО) и их отдельных структурных подразделений с учетом анализа и оценок показателей, разработки рекомендаций по совершенствованию деятельности МО</p> <p>Уметь: планировать развитие различных видов медпомощи.</p> <p>Владеть: технологиями современного менеджмента и внедрениями их деятельности МО.</p> <p>ПК-11 - готовностью к участию в оценке качества оказания медицинской помощи с использованием основных медико-статистических показателей</p> <p>Знать: основные показатели оценки качества медпомощи, документацию для оценки качества медпомощи, знать основные медико-статистические показатели регламентирующие деятельность врача.</p> <p>Уметь: анализировать показатели качества медпомощи.</p> <p>Владеть: навыками оценки медико-организационных технологий; показателями оценки качества медицинской помощи.</p>

III. МЕСТО ДИСЦИПЛИНЫ В СТРУКТУРЕ ОБРАЗОВАТЕЛЬНОЙ ПРОГРАММЫ

Дисциплина «Общественное здоровье и здравоохранение» относится к Блоку 1 «Дисциплины» базовой части ОПОП ВО по направлению подготовки 31.08.57 Онкология и осваивается в 1 семестре. Изучение дисциплины направлено на формирование компетенций врача, обеспечивающих выполнение основных видов деятельности врача.

IV. ТРУДОЕМКОСТЬ УЧЕБНОЙ ДИСЦИПЛИНЫ И ВИДЫ КОНТАКТНОЙ РАБОТЫ

Общая трудоемкость дисциплины составляет в зачётных единицах/часах: 2/72

Вид работы	Всего часов	Количество часов в семестре			
		1	2	3	4
Контактная работа (всего), в том числе:	36		-	-	-
Аудиторная работа	36	36	-	-	-
Лекции (Л)	4	4	-	-	-
Практические занятия (ПЗ)	32	32	-	-	-
Самостоятельная работа обучающегося (СРО)	36	36	-	-	-
Вид промежуточной аттестации	зачет	зачет	-	-	-
ИТОГО: общая трудоемкость	72 ч.	72 ч.	-	-	-
	2 з.е.	2 з.е.	-	-	-

V. СТРУКТУРА И СОДЕРЖАНИЕ УЧЕБНОЙ ДИСЦИПЛИНЫ.

5.1 Разделы учебной дисциплины и компетенции, которые должны быть освоены при их изучении

№ п/п	Коды формируемых компетенций	Наименование раздела дисциплины	Содержание раздела
1 семестр			
1.	УК-2, ПК-4, ПК-10, ПК-11	Раздел 1. Общественное здоровье	
		Здоровье населения (<i>критерии и показатели</i>).	Определение понятия «здоровье». Факторы, влияющие на здоровье населения. Основные группы показателей здоровья населения.
		Демографические проблемы в здравоохранении.	Определение медицинской демографии. Статика населения. Динамика населения.
		Воспроизводство населения в современных условиях.	Воспроизводство населения (общие показатели). Воспроизводство населения (дифференцированные показатели). Методы регулирования рождаемости.

№ п/п	Коды формируемых компетенций	Наименование раздела дисциплины	Содержание раздела
		Смертность населения.	Общий и по возрастной коэффициент смертности. Структура смертности по основным классам причин смерти. Показатели летальности. Детская смертность. Показатели младенческой смертности. Материнская смертность.
		Заболеваемость населения. Экспертиза временной нетрудоспособности	Показатели заболеваемости (первичная заболеваемость, распространенность, патологическая пораженность). Международная статистическая классификация болезней и проблем, связанных со здоровьем (МКБ-10). Анализ заболеваемости по данным обращаемости в лечебно-профилактические учреждения. Анализ заболеваемости по данным профилактических осмотров. Анализ заболеваемости по данным о причинах смерти.
		Инвалидность населения. Стойкая или длительная утрата трудоспособности. Экспертиза стойкой нетрудоспособности	Определение понятия «инвалидность или стойкая нетрудоспособность». Критерии и показатели инвалидности. Структура инвалидности по классам заболеваний. Основные причины инвалидности у детей. Профилактика детской инвалидности и реабилитационная помощь детям инвалидам.
2.	УК-2, ПК-4, ПК-10. ПК-11	Раздел 2. Медицинская статистика	
		Анализ статистического исследования. Абсолютные и производные величины (средние и относительные) в медицинской статистике.	Организация и этапы медико-статистического исследования. План и программа исследования. Сбор и обработка статистического материала. Макеты статистических таблиц Анализ статистического исследования. Абсолютные и производные величины (средние и относительные величины) в медицинской статистике (их роль и назначение в анализе показателей)
		Оценка достоверности относительных и средних величин. Анализ и выводы стат. исследования.	Оценка достоверности относительных и средних величин. Построение динамических рядов. Выводы статистического исследования. Графическое изображение показателей
3.	УК-2, ПК-4, ПК-10. ПК-11	Раздел 3. Организация медицинской помощи населению	

№ п/п	Коды формируемых компетенций	Наименование раздела дисциплины	Содержание раздела
		Организация амбулаторно-поликлинической помощи различным группам населения.	Принципы и особенности организации поликлиник, женских консультаций. Организация экстренной и неотложной помощи в амбулаторных условиях. Объемные, качественные и экономические показатели деятельности поликлинических учреждений. Реформа поликлинической помощи (стационарозамещающие формы дневные стационары).
		Организация стационарной помощи населению.	Особенности организации стационарной помощи. Организация экстренной и неотложной помощи в стационарных условиях. Методика анализа деятельности стационара. Объемные, качественные и экономические показатели деятельности стационаров.
4.	УК-2, ПК-4, ПК-10. ПК-11	Раздел 4. Медицинское страхование	
		Медицинское страхование. Виды страхования: ОМС и ДМС. Субъекты страхования. Стандарты медицинской помощи. Клинические рекомендации по социально-значимым заболеваниям	Цели медицинского страхования. ОМС и ДМС (субъекты страхования, договор, базовая и территориальная программы). Лицензирование и аккредитация медицинских учреждений. Стандарты медицинской помощи. Клинические рекомендации по социально-значимым заболеваниям
5.	УК-2, ПК-4, ПК-10. ПК-11	Раздел 5. Оценка качества медицинской помощи	
		Контроль качества в здравоохранении.	Медицинская помощь, медицинские технологии. Качество медицинской помощи. Стандарты медицинской помощи. Экспертиза качества медицинской помощи.
		Основные методические подходы к контролю качества медицинской помощи населению.	Подходы к контролю качества в здравоохранении (структурный, процессуальный, результативный). Ведомственная, вневедомственная и межведомственная экспертиза качества медицинской помощи.

№ п/п	Коды формируемых компетенций	Наименование раздела дисциплины	Содержание раздела
		Показатели качества и эффективности медицинского обслуживания населения в медицинских организациях.	Система оценки качества медицинской помощи. Эффективность медицинского обслуживания. Оценка качества работы амбулаторно-поликлинических и стационарных учреждений.

5.2 Разделы дисциплины, виды учебной деятельности и формы текущего контроля успеваемости и промежуточной аттестации по итогам освоения дисциплины

№	№ семестра	Наименование раздела дисциплины	Виды деятельности (в часах)				Оценочные средства для текущего контроля успеваемости и промежуточной аттестации по итогам освоения дисциплины
			Л	ПЗ	СРО	Всего	
1	2	3	4	5	6	7	8
1.	1	Раздел 1. Общественное здоровье	1	6	7	14	1 – собеседование; 2 – тестовый контроль; 3 – реферат 4 – ситуационные задачи.
		Раздел 2. Медицинская статистика		8	7	15	1 – собеседование; 2 – тестовый контроль; 3 – реферат 4 – ситуационные задачи.
		Раздел 3. Организация медпомощи населению	1	6	7	14	1 – собеседование; 2 – тестовый контроль; 3 – реферат 4 – ситуационные задачи.
		Раздел 4. Медицинское страхование	1	6	7	14	1 – собеседование; 2 – тестовый контроль; 3 – реферат 4 – ситуационные задачи.
		Раздел 5. Оценка качества медпомощи	1	6	8	15	1 – собеседование; 2 – тестовый контроль; 3 – реферат 4 – ситуационные задачи.
2.	1	Вид промежуточной аттестации	ЗАЧЕТ				Собеседование
3.	ИТОГО:		4	32	36	72	

5.3 Название тем лекции с указанием количества часов

№ раздела	Раздел	Название тем лекций	Количество часов в семестре
1 семестр			
1	Раздел 1. Общественное здоровье	Общественное здоровье	1
2	Раздел 3. Организация медпомощи населению	Организация медпомощи населению. (амбулаторно-поликлиническая и стационарная помощь)	1
3	Раздел 4. Медицинское страхование	Медицинское страхование. Виды страхования. Лицензирование и аккредитация медицинских организаций (МО).	1
4	Раздел 5. Оценка качества медпомощи	Оценка качества медпомощи. Врачебный контроль. Уровни экспертного контроля. Качественные показатели деятельности МО	1
	ИТОГО в семестре		4

5.4. Название тем практических занятий с указанием количества часов

№ п/п	Раздел дисциплины	Название тем практических занятий	Формы текущего контроля	Количество часов в семестре	
				1 семестр	3 семестр
1	<i>Общественное здоровье.</i>	Тема 1. Здоровье населения (<i>критерии и показатели</i>). Демографические проблемы в здравоохранении. Воспроизводство населения в современных условиях (<i>рождаемость, смертность, прирост населения</i>).	1 – собеседование; 2 – тестовый контроль; 3 – реферат. 4-ситуационные задачи	4	
		Тема 2 Заболеваемость населения. Экспертиза временной нетрудоспособности (нормативно-правовые акты). Инвалидность населения. Стойкая или длительная утрата трудоспособности	1 – собеседование; 2 – тестовый контроль; 3 – реферат. 4-ситуационные задачи	4	
2.	<i>Медицинская статистика</i>	Тема 1. Анализ статистического исследования. Абсолютные и производные величины (средние и относительные) в медицинской статистике.	1 – собеседование; 2 – тестовый контроль; 3 – реферат. 4-ситуационные задачи	2	
		Тема 2. Оценка достоверности относительных и средних величин. Анализ и выводы статистического исследования.	1 – собеседование; 2 – тестовый контроль; 3 – реферат. 4-ситуационные задачи	2	
3.	<i>Организация медицинской помощи населению</i>	Тема 1. Организация амбулаторно-поликлинической помощи населению. Роль организатора здравоохранения в контроле качества оказания диагностической и лечебной помощи населению в медицинских организациях (МО).	1 – собеседование; 2 – тестовый контроль; 3 – реферат. 4—ситуационные задачи	4	
		Тема 2 Организация стационарной помощи населению. Роль организатора здравоохранения в контроле качества оказания стационарной помощи населению в МО. Роль организатора здравоохранения в вопросах управления материальными ресурсами.	1 – собеседование; 2 – тестовый контроль; 3 – реферат. 4-ситуационные задачи	4	

№ п/п	Раздел дисциплины	Название тем практических занятий	Формы текущего контроля	Количество часов в семестре	
				1 семестр	3 семестр
4.	<i>Медицинское страхование</i>	Тема 1. Медицинское страхование. Виды страхования: ОМС и ДМС. Субъекты страхования. Уровни ведомственной и вневедомственной экспертизы.	1 – собеседование; 2 – тестовый контроль; 3 – реферат. 4-ситуационные задачи	2	
		Тема 2. Стандарты медицинской помощи. Медико-экономические стандарты (МЭС). Клинические рекомендации по социально-значимым заболеваниям.	1 – собеседование; 2 – тестовый контроль; 3 – реферат. 4-ситуационные задачи	2	
5.	<i>Оценка качества медицинской помощи</i>	Тема 1. Контроль качества в здравоохранении. Медико-экономическая экспертиза и экспертиза качества медпомощи.	1 – собеседование; 2 – тестовый контроль; 3 – реферат. 4-ситуационные задачи	2	
		Тема 2. Основные методические подходы к контролю качества медпомощи населению. Лицензирование и аккредитация медицинской деятельности. Сертификация и аттестация кадров.	1 – собеседование; 2 – тестовый контроль; 3 – реферат. 4-ситуационные задачи	2	
		Тема 3. Ведомственный и вневедомственный контроль качества медпомощи. Уровни контроля. Управление качеством.	1 – собеседование; 2 – тестовый контроль; 3 – реферат. 4-ситуационные задачи	2	
		Тема 4. Показатели качества и эффективности медицинского обслуживания населения в МО.	1 – собеседование; 2 – тестовый контроль; 3 – реферат. 4-ситуационные задачи	2	
Итого в семестре:				32	
Всего:				32	

5.5 Самостоятельная работа обучающегося по дисциплине

№ п/п	Раздел	Наименования работ	Формы текущего контроля	Количество часов в семестре	
				1 семестр	3 семестр
1	Раздел 1. Общественное здоровье.	Изучение учебной и научной литературы Подготовка к практическому занятию Работа с лекционным материалом Подготовка к тестированию Решение задач, выданных на практическом занятии (ПЗ)	1 – собеседование; 2 – тестовый контроль; 3 – реферат. 4- ситуационные задачи	8	
2	Раздел 2. Медицинская статистика	Изучение учебной и научной литературы Подготовка к практическому занятию Работа с лекционным материалом Подготовка к тестированию Решение задач, выданных на ПЗ	1 – собеседование; 2 – тестовый контроль; 3 – реферат. 4 - ситуационные задачи	6	
3	Раздел 3. Организация медицинской помощи насе- лению	Изучение учебной и научной литературы Подготовка к практическому занятию Работа с лекционным материалом Подготовка к тестированию Решение задач, выданных на ПЗ	1 – собеседование; 2 – тестовый контроль; 3 – реферат. 4 -ситуационные задачи	8	
4	Раздел 4. Медицинское страхование	Изучение учебной и научной литературы Подготовка к практическому занятию Работа с лекционным материалом Подготовка к тестированию Решение задач, выданных на ПЗ	1 – собеседование; 2 – тестовый контроль; 3 – реферат. 4 -ситуационные задачи	6	
5	Раздел 5. Оценка качества медицин- ской помощи	Изучение учебной и научной литературы Подготовка к практическому занятию Работа с лекционным материалом Подготовка к тестированию Решение задач, выданных на ПЗ	1 – собеседование; 2 – тестовый контроль; 3 – реферат. 4-ситуационные задачи	8	
ИТОГО в семестре:				36	
ВСЕГО:				36	

VI. ОЦЕНОЧНЫЕ СРЕДСТВА ДЛЯ ТЕКУЩЕГО КОНТРОЛЯ УСПЕВАЕМОСТИ И ПРОМЕЖУТОЧНОЙ АТТЕСТАЦИИ ПО ИТОГАМ ОСВОЕНИЯ ДИСЦИПЛИНЫ

Фонд оценочных средств с полным комплектом оценочных средств для текущего контроля успеваемости и промежуточной аттестации по итогам освоения дисциплины разработан в форме самостоятельного документа. (Приложение 1)

6.1. Текущий контроль успеваемости

6.1.1 Перечень компетенций с указанием этапов их формирования в процессе освоения рабочей программы дисциплины

№ раздела	Код контролируемой компетенции	Наименование раздела дисциплин	Формы контроля
1 семестр			
1	УК-2, ПК-4, ПК-10, ПК-11	Общественное здоровье.	1 – собеседование; 2 – тестовый контроль; 3 – реферат.
2	УК-2, ПК-4, ПК-10, ПК-11	Медицинская статистика	1 – собеседование; 2 – тестовый контроль; 3 – реферат.
3	УК-2, ПК-4, ПК-10, ПК-11	Организация медицинской помощи населению	1 – собеседование; 2 – тестовый контроль; 3 – реферат.
4	УК-2, ПК-4, ПК-10, ПК-11	Медицинское страхование	1 – собеседование; 2 – тестовый контроль; 3 – реферат.
5	УК-2, ПК-4, ПК-10, ПК-11	Оценка качества медицинской помощи	1 – собеседование; 2 – тестовый контроль; 3 – реферат.
Промежуточная аттестация по итогам освоения дисциплины			
	УК-2, ПК-4, ПК-10, ПК-11	Зачет	Собеседование

6.1.2 Примеры оценочных средств для текущего контроля успеваемости

ПРИМЕРЫ:

Для текущего контроля успеваемости дисциплине используют следующие оценочные средства:

СОБЕСЕДОВАНИЕ ПО КОНТРОЛЬНЫМ ВОПРОСАМ

1. Собеседование по вопросам темы практического занятия – устно
--

Тема занятия № 1. Общественное здоровье и здравоохранение, как предмет дисциплины.

Здоровье населения (*критерии и показатели*). Демографические проблемы в здравоохранении. Воспроизводство населения в современных условиях.

Контролируемые компетенции: УК-2, ПК-4, ПК-10, ПК-11

1. Дайте определение общественного здоровья как науки.
2. Какие методы применяются при проведении социально-гигиенических исследований?
3. Какие факторы оказывают влияние на здоровье населения? Дайте определение здоровью населения в соответствии с характеристикой ВОЗ.
4. Перечислить основные источники информации о здоровье.
5. Дать определение демографии. Основные направления в изучении медицинской демографии (статика и её структура, динамика, виды динамики);
6. В каких направлениях статистически изучается народонаселения? Дать определение статике и динамике.
7. Дать определение воспроизводству населения. Перечислить показатели (общие и дифференцированные). Привести формулы расчетов. Представить сравнительную характеристику показателей рождаемости, смертности, прироста населения, младенческой и материнской смертности по Республике Дагестан и в целом по Российской Федерации.
8. Какой уровень рождаемости (в пределах) характерен для расширенного воспроизводства населения (*на 100 женщин репродуктивного возраста*)? Дать характеристику коэффициента суммарной рождаемости.
9. Дать определение первичной заболеваемости населения (вычисление по формуле).
10. Дать определение общего показателя заболеваемости населения (болезненности, распространенности) (вычисление по формуле).
11. Дать определение патологической пораженности (вычисление по формуле).
12. Дать определение накопленной заболеваемости.
13. По каким методам анализируется заболеваемость?
14. Дать определение заболеваемости с временной утратой трудоспособности; показателей заболеваемости с временной утратой трудоспособности (расчет формул).
15. Дайте определение инвалидности. Показатель первичного выхода на инвалидность и общий показатель инвалидности населения (вычисление по формуле).
16. Назовите общепринятые причины инвалидности: перечислите методы и источники заболеваемости;
17. Дайте определение детской инвалидности (структура по нозологии).
18. Что является целью эпидемиологических исследований? Каковы основные задачи эпидемиологии неинфекционных заболеваний?
19. Каковы критерии оценки эффективности комплексных программ профилактики?
20. При наличии каких факторов окружающей среды возможны динамические системы слежения за состоянием здоровья?
21. Каковы цель и задачи Международной классификации болезней? По какому принципу классифицируются нозологии заболеваний?
22. Дать определение дифференцированным показателям рождаемости (по РФ и РД).
23. Дать определение дифференцированным показателям смертности (по РФ и РД).
24. Дать определение показателям материнской и младенческой смертности (по РФ и РД);
25. Дать определение физическому развитию. Методы оценки физического развития.

**Критерии оценки текущего контроля успеваемости
(собеседование по вопросам темы практического занятия):**

✓ «Отлично»:

Ординатор имеет глубокие знания учебного материала по теме практического занятия, сформулировал полный и правильный ответ на вопросы темы занятия, с соблюдением логики изложения материала, показывает усвоение взаимосвязи основных понятий используемых в работе, смог ответить на все уточняющие и дополнительные вопросы. Ординатор демонстрирует знания теоретического и практического материала по теме занятия.

✓ «Хорошо»:

Ординатор показал знание учебного материала, усвоил основную литературу, смог ответить почти полно на все заданные дополнительные и уточняющие вопросы. Ординатор демонстрирует знания теоретического и практического материала по теме занятия, допуская незначительные неточности.

✓ «Удовлетворительно»:

Ординатор в целом освоил материал практического занятия, ответил не на все уточняющие и дополнительные вопросы. Ординатор затрудняется с правильной оценкой предложенной задачи, даёт неполный ответ, требующий наводящих вопросов преподавателя.

✓ «Неудовлетворительно»:

Ординатор имеет существенные пробелы в знаниях основного учебного материала практического занятия, полностью не раскрыл содержание вопросов, не смог ответить на уточняющие и дополнительные вопросы. Ординатор даёт неверную оценку ситуации, неправильно выбирает алгоритм действий. Неудовлетворительная оценка выставляется выпускнику, отказавшемуся отвечать на вопросы темы практического занятия.

В конце каждого **РАЗДЕЛА** дисциплины для контроля успеваемости используют следующие оценочные средства:

2. Вопросы тестового контроля – письменно
--

ПРИМЕР!

ТЕКУЩИЙ КОНТРОЛЬ УСПЕВАЕМОСТИ – ТЕСТЫ

Раздел 1. Общественное здоровье.

Контролируемые компетенции: УК-2, ПК-4, ПК-10, ПК-11

Вариант 1.

1. Укажите правильное определение общественного здоровья как науки:

- а) общественное здоровье - наука о здоровье населения и здравоохранении
- б) общественное здоровье - наука о социальных проблемах медицины и здравоохранения
- в) общественное здоровье - система мероприятий по охране здоровья населения

2. Общественное здоровье - это:

- а) гигиеническая наука
- б) клиническая наука
- в) интегративная наука
- г) общественная наука

3. Общественное здоровье характеризуют все перечисленные показатели, кроме:

- а) трудовой активности населения
- б) заболеваемости
- в) инвалидности
- г) демографических показателей
- д) физического развития населения

4. В медико-социальных исследованиях выделяют:

- а) индивидуальное здоровье
- б) социальное здоровье
- в) групповое здоровье
- г) общественное здоровье

5. При проведении социально-гигиенических исследований применяются следующие методы:

- а) исторический
- б) статистический
- в) экспериментальный
- г) экономический
- д) социологический
- е) все вышеперечисленные

6. Социально-экономические изменения, происшедшие в нашем обществе, на здоровье населения оказывают:

- а) положительное влияние
- б) отрицательное влияние

7. В определение общественного здоровья, принятое ВОЗ, входит следующее:

- а) физическое, социальное и психологическое благополучие
- б) возможность трудовой деятельности
- в) наличие или отсутствие болезней
- г) наличие или отсутствие физических недостатков

8. Санология – это:

- а) учение об общественном здоровье, его сохранении и умножении
- б) учение об индивидуальном здоровье, его сохранении и умножении

9. Валеология – это:

- а) учение об общественном здоровье, его сохранении и умножении
- б) учение об индивидуальном здоровье, его сохранении и умножении

10. Задачи общественного здоровья и здравоохранения как науки:

- а) изучение и оценка здоровья населения
- б) оценка качества и эффективности здравоохранения
- в) изучение медицины
- г) обоснование развития здравоохранения.

11. Здоровье населения рассматривается (изучается) как:

- а) однофакторная проблема, включающая в себя цели и задачи по изучению здоровья населения и влияющих факторов внешней среды
- б) многофакторная проблема, включающая в себя цели и задачи по изучению общей заболеваемости без учета влияния факторов окружающей среды
- в) многофакторная проблема, включающая в себя цели и задачи по изучению здоровья населения и влияющих факторов окружающей среды
- г) оценка показателей естественного движения населения
- д) оценка показателей общей смертности и инвалидности

12. Факторами, оказывающими влияние на здоровье населения, являются, кроме:

- а) климато-географические (природные ресурсы, метеофакторы, экология)
- б) медико-биологические (пол, возраст, конституция, генетика)
- в) отношение к религии
- г) социально-экономические факторы (труд, отдых, жилье, питание, бюджет, образ жизни)
- д) уровень и качество медицинской помощи

13. В определение «первичные факторы риска» входят:

- а) курение
- б) злоупотребление алкоголем
- в) отношение к религии
- г) нерациональное питание
- д) гиподинамия
- е) психо-эмоциональный стресс
- ж) все выше перечисленное

14. В определение «вторичные факторы риска» входят:

- а) диабет
- б) артериальная гипертензия
- в) липидемия, холестеринемия
- г) ревматизм
- д) аллергия
- е) иммунодефициты
- ж) все выше перечисленное

15. Для оценки факторов риска в популяции необходимо иметь:

- а) показатели заболеваемости или смертности лиц, подвергшихся и не подвергшихся воздействию влияющих факторов
- б) кумулятивные коэффициенты заболеваемости
- в) коэффициенты распространенности
- г) факторы, снижающие вероятность заболеваемости
- д) данные о выживаемости хронических больных

16. Основными источниками информации о здоровье служат следующие, кроме:

- а) официальной информации о смертности населения
- б) данных страховых компаний
- в) эпидемиологической информации
- г) данных мониторинга окружающей среды и здоровья
- д) регистров заболеваний, несчастных случаев и травм

17. Динамические системы слежения за состоянием здоровья индивидуума возможны при наличии всего перечисленного, кроме:

- а) программ диспансеризации
- б) мониторинга здоровья
- в) регистров заболеваний
- г) банков данных
- д) индивидуального медицинского страхования

18. Непрямой метод при изучении здоровья населения:

- а) заболеваемость с временной утратой трудоспособности
- б) показатель летальности
- в) средняя продолжительность предстоящей жизни
- г) показатель заболеваемости по обращаемости
- д) все перечисленное

19. Статистическими измерителями общественного здоровья населения являются:

- а) демографические показатели
- б) заболеваемость
- в) инвалидность
- г) физическое развитие
- д) временная нетрудоспособность

20. Укажите правильные составляющие «формулы здоровья»:

- а) 50% – образ жизни
- б) 10% – образ жизни
- в) 20% – наследственность
- г) 10% – здравоохранение
- д) 20% – окружающая среда

21. Демография - это:

- а) наука о народонаселении, изучающая численность, состав и движение населения
- б) наука о здоровом образе жизни

22. Статистическое изучение народонаселения изучается в направлениях:

- а) статика и динамика населения
- б) статика, динамика, программный анализ

23. Статика изучает:

- а) численность и структурный состав населения
- б) статистику здоровья населения

24. Динамика изучает:

- а) механическое (миграция) и естественное движение населения (воспроизводство)
- б) изучает плотность и географическое размещение населения

25. Единицей наблюдения в демографии является:

- а) мода
- б) среднее арифметическое
- в) человек
- г) коэффициент корреляции

26. Перепись населения - это...

- а) социальное научное мероприятие, отвечающее определенным требованиям и проводимое с целью сбора сведений о численности и составе населения
- б) изменение численности населения под влиянием миграционных процессов
- в) естественное движение населения
- г) углубленное изучение состояния заболеваемости, ее динамики, закономерности распространения и причин

27. Одним из важнейших принципов переписи населения является:

- а) индивидуальный подход
- б) доступность
- в) свободный выбор
- г) общность
- д) высокий профессионализм

28. Одной из важнейших особенностей переписи является:

- а) одномоментность
- б) плановость
- в) добровольное участие
- г) доступность

29. Естественный прирост населения зависит от:

- а) численности населения
- б) сальдо миграции
- в) числа мертворожденных
- г) числа родившихся и умерших

30. Показателем естественного движения населения является:

- а) смертность населения
- б) структура населения
- в) летальность

Критерии оценки текущего контроля успеваемости (тесты):

- | | | |
|---|-------------------------------|---------|
| ✓ | <u>«Отлично»:</u> | 100-90% |
| ✓ | <u>«Хорошо»:</u> | 89-70% |
| ✓ | <u>«Удовлетворительно»:</u> | 69-51% |
| ✓ | <u>«Неудовлетворительно»:</u> | < 50%. |

3. Реферат – письменно и устно**ПРИМЕР!****ТЕКУЩИЙ КОНТРОЛЬ УСПЕВАЕМОСТИ – РЕФЕРАТ****Раздел 5. Оценка качества медицинской помощи*****Контролируемые компетенции: УК-2, ПК-4, ПК-10, ПК-11*****Тематика рефератов:**

1. Основные направления совершенствования и методы контроля качества медицинской помощи в амбулаторно-поликлинических учреждениях.
2. Основные направления совершенствования и методы контроля качества медицинской помощи в стационарах.

3. Основные направления лицензирования и аккредитации медицинских учреждений.
4. Стандарты медицинской помощи как базовая основа для оценки полноты и качества выполняемых медицинских услуг, а также защиты прав пациентов.
5. Государственная система сертификации и аттестации медицинских работников (врачей и специалистов со средним медицинским образованием).

Критерии оценки текущего контроля (реферат):

- Новизна реферированного текста: макс. – 20 баллов;
- Степень раскрытия сущности проблемы: макс. – 30 баллов;
- Обоснованность выбора источников: макс. – 20 баллов;
- Соблюдение требований к оформлению: макс. – 15 баллов;
- Грамотность: макс. – 15 баллов.

Оценивание реферата:

Реферат оценивается по 100 балльной шкале, баллы переводятся в оценки успеваемости следующим образом (баллы учитываются в процессе текущей оценки знаний программного материала):

- ✓ 86 – 100 баллов – «отлично»;
- ✓ 70 – 75 баллов – «хорошо»;
- ✓ 51 – 69 баллов – «удовлетворительно»;
- ✓ мене 51 балла – «неудовлетворительно».

4. Ситуационные задачи – письменно

ПРИМЕР!

СИТУАЦИОННЫЕ ЗАДАЧИ ПО РАЗДЕЛАМ ДИСЦИПЛИНЫ

Раздел 2. Медицинская статистика

Контролируемые компетенции: УК-2, ПК-4, ПК-10, ПК-11

ВАРИАНТ 1.

Задача 1

Исходные данные: среднегодовая численность взрослого населения некоторого субъекта РФ составляет 548 415 человек. В изучаемом году впервые признано инвалидами 8269 человек, из которых 3807 стали инвалидами от болезней системы кровообращения, 1370 - от злокачественных новообразований, 1085 - от болезней костно-мышечной системы и соединительной ткани, 876 - от последствий травм, отравлений и некоторых других последствий воздействия внешних причин, 1131 - от прочих причин. На территории субъекта развернуто 6750 койко-мест, работает 2380 врачей. При анализе показателя младенческой смертности в динамике за 1990-2010 гг. установлено, что в 1990 г. показатель равнялся 20,7, в 1995 г. - 17,4, в 2000 г. - 18,1, в 2005 г. - 15,3, в 2010 г. - 11,0 случаев на 1000 родившихся живыми.

Задание

1. На основании представленных исходных данных в задачах 1, 2, 3 рассчитать:
 - 1.1) экстенсивный показатель;

- 1.2) интенсивный показатель;
- 1.3) показатель соотношения;
- 1.4) показатель наглядности.
2. Представить в графическом виде:
 - 2.1) экстенсивный показатель;
 - 2.2) интенсивный показатель;
 - 2.3) показатель соотношения;
 - 2.4) показатель наглядности.

Задача 2

Исходные данные

1. При изучении воздействия физических нагрузок на организм установлено, что средний уровень максимального артериального давления у 78 спортсменов через 10 мин после прекращения занятий составил 132 мм рт.ст., $\sigma = 12,4$ мм.
2. У 200 больных туберкулезом после 6-месячного лечения антибактериальными препаратами у 70 больных была отмечена положительная реакция на БК (БК⁺).
3. При изучении средней массы тела детей в детских садах № 1 и 2 установлено: в детском саду № 1 - $M_1 = 25$ кг; $\mu_2 = 0,24$ кг, в детском саду № 2 - $M_2 = 23,1$ кг; $\mu_1 = 0,15$ кг.
4. При изучении уровня заболеваемости на педиатрических участках № 1 и 2 установлено: на участке № 1 $P_1 = \omega_1 = 0,026$, $\mu_2 = 2,4$, на участке № 2 - $P_2 = \omega_2 = 0,018$, $\mu_1 = 2,0$.

Задание

На основании исходных данных:

- 1) рассчитать среднюю ошибку (μ_M) и доверительные границы средней величины генеральной совокупности ($M_{ген}$);
- 2) рассчитать среднюю ошибку (μ_P) и доверительные границы вероятности ($P_{ген}$);
- 3) оценить значимость различия средней массы тела детей в детских садах № 1 и 2;
- 4) оценить значимость различия уровня заболеваемости на педиатрических участках № 1 и 2.

Задача 3

Исходные данные

1. Средний рост 125 подростков одной из школ города 168 см, $\sigma = 2,4$ см.
2. У 1220 работающих в течение года зарегистрировано 980 случаев временной утраты трудоспособности.
3. При изучении средней окружности грудной клетки у лиц в возрасте 20 лет, занимающихся и не занимающихся спортом, установлено: у занимающихся спортом $M_1 = 102$ см; $\mu_1 = 4,5$ см, у не занимающихся спортом $M_2 = 98,3$ см; $\mu_2 = 3,2$ см.
4. При изучении уровня заболеваемости с временной утратой трудоспособности в цехах № 1 и 2 промышленного предприятия установлено: в цехе № 1 $P_1 = \omega_1 = 0,94$; $\mu_1 = 4,2$, в цехе № 2 $P_2 = \omega_2 = 0,82$; $\mu_2 = 3,4$.

Задание

На основании исходных данных:

- 1) рассчитать среднюю ошибку (μ_M) и доверительные границы среднего генеральной совокупности ($M_{ген}$);
- 2) рассчитать среднюю ошибку (μ_P) и доверительные границы вероятности ($P_{ген}$);
- 3) оценить значимость различия средней окружности грудной клетки у лиц, занимающихся и не занимающихся спортом;
- 4) оценить значимость различия уровня заболеваемости с временной утратой трудоспособности в цехах № 1 и 2.

Задача 4**Исходные данные**

1. При изучении воздействия физических нагрузок на организм установлено: средняя масса 116 спортсменов составила 64 кг, $\sigma = 4,2$ кг.
2. После проведенного комплексного медицинского осмотра среди 1850 осмотренных выявлено 562 случая заболеваний в ранней стадии.
3. При изучении среднего роста подростков в школах №1 и 2 установлено: в школе № 1 $M_1 = 62,7$ кг; $\mu_1 = 2,7$ кг, в школе № 2 $M_2 = 56,4$ кг; $\mu_2 = 3,1$ кг.
4. При изучении уровня послеоперационной летальности в больницах А и Б установлено: в больнице А - $P_1 = \omega_1 = 0,035$, $\mu_1 = 1,3$, в больнице Б - $P_2 = \omega_2 = 0,024$; $\mu_2 = 0,82$.

Задание

На основании исходных данных:

- 1) рассчитать среднюю ошибку (μ_M) и доверительные границы среднего генеральной совокупности ($M_{ген}$);
- 2) рассчитать среднюю ошибку (μ_P) и доверительные границы вероятности ($P_{ген}$);
- 3) оценить значимость различия среднего роста подростков в двух школах;
- 4) оценить значимость различия уровня послеоперационной летальности в больницах А и Б.

Критерии оценки текущего контроля успеваемости (ситуационные задачи):**«Отлично»:**

Ответ на вопрос задачи дан правильный. Объяснение хода её решения подробное, последовательное, грамотное, с теоретическими обоснованиями (в т.ч. из лекционного курса), с необходимыми схематическими изображениями, с правильным и свободным владением терминологией медицинской статистики; ответы на дополнительные вопросы верные, чёткие.

«Хорошо»:

Ответ на вопрос задачи дан правильный. Объяснение хода её решения подробное, но недостаточно логичное, с единичными ошибками в деталях, некоторыми затруднениями в теоретическом обосновании (в т.ч. из лекционного материала), в схематических изображениях с единичными ошибками в использовании терминов медицинской статистики; ответы на дополнительные вопросы верные, но недостаточно чёткие.

«Удовлетворительно»:

Ответ на вопрос задачи дан правильный. Объяснение хода её решения недостаточно полное, непоследовательное, с ошибками, слабым теоретическим обоснованием (в т.ч. лекционным материалом), со значительными затруднениями и ошибками в схематических изображениях, в использовании терминов медицинской статистики; ответы на дополнительные вопросы недостаточно чёткие, с ошибками в деталях.

«Неудовлетворительно»:

Ответ на вопрос задачи дан неправильный. Объяснение хода её решения дано неполное, непоследовательное, с грубыми ошибками, без теоретического обоснования (в т.ч. лекционным материалом); ответы на дополнительные вопросы неправильные (отсутствуют).

6.2. Промежуточная аттестация по итогам освоения дисциплины

Промежуточная аттестация по итогам освоения дисциплины проводится в виде **ЗАЧЕТА** в 1 семестре. Зачет проводится устно в форме собеседования по билетам. В билете содержатся вопросы и ситуационные задачи.

1. Собеседование по билетам – устно

ПРИМЕР!

ПЕРЕЧЕНЬ ВОПРОСОВ ДЛЯ ЗАЧЕТА ПО ДИСЦИПЛИНЕ «ОБЩЕСТВЕННОЕ ЗДОРОВЬЕ И ЗДРАВООХРАНЕНИЕ»

1. Дайте определение общественного здоровья как науки.
2. Дать определение воспроизводству населения. Перечислить показатели (общие и дифференцированные). Привести формулы расчетов. Представить сравнительную характеристику показателей рождаемости, смертности, прироста населения, младенческой и материнской смертности по РД и в целом по РФ.
3. Дать характеристику средним величинам (мода, медиана, средняя арифметическая величины).
4. Дать определение критериям разнообразия признака (лимит (**lim**), амплитуда (**Am**), среднее квадратическое отклонение (**δ**), коэффициент вариации (**Cv**).
5. Перечислить основные положения, входящие в Базовую программу ОМС. Что включает в себя Базовая программа ОМС?
6. Дать определение методики проведения экспертного контроля качества в амбулаторно-поликлинических учреждениях.

СИТУАЦИОННЫЕ ЗАДАЧИ ДЛЯ ЗАЧЕТА ПО ДИСЦИПЛИНЕ «ОБЩЕСТВЕННОЕ ЗДОРОВЬЕ И ЗДРАВООХРАНЕНИЕ»

Задача 1.

Исходные данные

1. Средний рост 125 подростков одной из школ города 168 см, $\sigma = 2,4$ см.
2. У 1220 работающих в течение года зарегистрировано 980 случаев временной утраты трудоспособности.
3. При изучении средней окружности грудной клетки у лиц в возрасте 20 лет, занимающихся и не занимающихся спортом, установлено: у занимающихся спортом $M_1 = 102$ см; $\mu_1 = 4,5$ см, у не занимающихся спортом $M_2 = 98,3$ см; $\mu_2 = 3,2$ см.
4. При изучении уровня заболеваемости с временной утратой трудоспособности в цехах № 1 и 2 промышленного предприятия установлено: в цехе № 1 $P_1 = \omega_1 = 0,94$; $\mu_1 = 4,2$, в цехе № 2 $P_2 = \omega_2 = 0,82$; $\mu_2 = 3,4$.

Задание

На основании исходных данных:

- 1) рассчитать среднюю ошибку (μ_M) и доверительные границы среднего генеральной совокупности ($M_{ген}$);
- 2) рассчитать среднюю ошибку (μ_P) и доверительные границы вероятности ($P_{ген}$);
- 3) оценить значимость различия средней окружности грудной клетки у лиц, занимающихся и не занимающихся спортом;

4) оценить значимость различия уровня заболеваемости с временной утратой трудоспособности в цехах № 1 и 2.

Задача 2.

Исходные данные: среднегодовая численность населения некоторого субъекта РФ составляет 1 223 735 человек. В течение года в лечебно-профилактических учреждениях всего зарегистрировано 1 615 660 случаев заболеваний, из которых 778 525 - с диагнозом, выявленным впервые в жизни.

При проведении выборочных медицинских осмотров 85 662 человек (7% населения) выявлено 119 925 случаев заболеваний.

Среди всех зарегистрированных заболеваний выявлено 354 075 случаев, связанных с болезнями органов дыхания, 252 450 - системы кровообращения, 132 200 - костно-мышечной системы и соединительной ткани, 116 195 - мочеполовой системы. В течение года выявлено 64 910 случаев инфекционных заболеваний.

Задание

На основании представленных данных рассчитать и проанализировать показатели:

- 1) первичной заболеваемости;
- 2) общей заболеваемости;
- 3) патологической пораженности;
- 4) структуры общей заболеваемости;
- 5) инфекционной заболеваемости.

Задача 3.

Исходные данные: среднегодовая численность населения некоторого субъекта РФ составляет 521 210 человек. В течение года в лечебно-профилактических учреждениях всего зарегистрировано 802 145 случаев заболеваний, из которых 457 172 - с диагнозом, выявленным впервые в жизни.

При проведении выборочных медицинских осмотров 26 060 человек (5% населения) выявлено 35 180 случаев заболеваний.

Среди всех зарегистрированных заболеваний выявлено 188 970 случаев, связанных с болезнями органов дыхания, 87 065 - системы кровообращения, 50 190 - костно-мышечной системы и соединительной ткани, 124 285 - органов пищеварения. В течение года выявлено 25 693 случая инфекционных заболеваний.

Задание

На основании представленных исходных данных рассчитать и проанализировать показатели:

- 1) первичной заболеваемости;
- 2) общей заболеваемости;
- 3) патологической пораженности;
- 4) структуры общей заболеваемости;
- 5) инфекционной заболеваемости.

Задача 4.

Исходные данные: анализируются показатели летальности в больницах А и Б, в которых на лечении находились больные, существенно различавшиеся по возрасту. Данные для расчета представлены в таблице.

Таблица. Данные для расчета общих и возрастных показателей летальности, %

Возрастная группа, (лет)	Больница 1		Больница 2		Стандартная совокупность выбывших больных из больницы С (доли) ¹
	Число	Смертность	Число	Смертность	
20-39	650	13	1360	40	0,3
40-59	300	12	320	16	0,1
60 и старше	1650	79	920	50	0,6
Всего:	2600	104	2600	1	1

Задание

На основе исходных данных, представленных в таблице:

- 1) рассчитать общие и возрастные показатели летальности в больницах 1 и 2Б;
- 2) рассчитать стандартизованные коэффициенты летальности;
- 3) сравнить уровень летальности в больницах 1 и 2 с помощью стандартизованных коэффициентов летальности.

**Критерии оценки промежуточной аттестации
по итогам освоения дисциплины (ЗАЧЕТ)**

«Неудовлетворительно»:

- ✓ **Знания:** Ординатор не способен самостоятельно выделять главные положения в изученном материале дисциплины. Не знает и не понимает значительную или основную часть программного материала в пределах поставленных вопросов.
- ✓ **Умения:** Ординатор не умеет применять неполные знания к решению конкретных вопросов и ситуационных задач по образцу.
- ✓ **Навыки:** Ординатор излагает изученный программный материал непоследовательно, допускает значительные ошибки и недочеты при воспроизведении изученного материала.

«Удовлетворительно»:

- ✓ **Знания:** Ординатор усвоил основное содержание материала дисциплины, но имеет пробелы в усвоении материала, не препятствующие дальнейшему усвоению учебного материала по дисциплине «Общественное здоровье и здравоохранение». Имеет несистематизированные знания по дисциплине. Материал излагает фрагментарно.
- ✓ **Умения:** Ординатор испытывает затруднения при изложении материала по дисциплине «Общественное здоровье и здравоохранение». Ординатор непоследовательно и не систематизировано умеет использовать неполные знания материала. Ординатор затрудняется при применении знаний, необходимых для решения задач различных ситуационных типов, при объяснении конкретных понятий в разделах «Общественное здоровье и здравоохранение».
- ✓ **Навыки:** Ординатор владеет основными навыками, но допускает ошибки и неточности использованной научной терминологии при ответах. Ординатор в основном способен самостоятельно изложить главные положения в изученном материале.

¹ В качестве стандарта взята возрастная структура выбывших больных из больницы С.

«Хорошо»:

- ✓ **Знания:** Ординатор способен самостоятельно выделять главные положения в изученном материале. Показывает знания всего изученного программного материала. Дает полный и правильный ответ на основе изученного теоретического и практического материалов; незначительные ошибки и недочеты при воспроизведении изученного материала, определения понятий дал неполные, небольшие неточности при использовании научных терминов.
- ✓ **Умения:** Ординатор умеет самостоятельно выделять главные положения в изученном материале; на основании фактов и примеров обобщать, делать выводы, устанавливать внутрипредметные связи. Ординатор умеет использовать полученные знания на практике в видоизмененной ситуации, соблюдать основные правила культуры устной речи, использовать научные термины.
- ✓ **Навыки:** Ординатор владеет знаниями всего изученного программного материала, материал излагает последовательно, допускает незначительные ошибки и недочеты при воспроизведении изученного материала. Ординатор не обладает достаточным навыком работы со справочной литературой, учебником, первоисточниками.

«Отлично»:

- ✓ **Знания:** Ординатор самостоятельно выделяет главные положения в изученном материале и способен дать краткую характеристику основным идеям проработанного материала дисциплины «Общественное здоровье и здравоохранение». Показывает глубокое знание и понимание всего объема программного материала.
- ✓ **Умения:** Ординатор умеет составить полный и правильный ответ на основе изученного материала, выделять главные положения, самостоятельно подтверждать ответ различными ситуационными задачами, самостоятельно и аргументировано делать анализ, обобщения, выводы. Устанавливать междисциплинарные (на основе ранее приобретенных знаний) и внутрипредметные связи, творчески применять полученные знания для решения задач. Последовательно, четко, связано, обосновано и безошибочно излагать учебный материал; давать ответ в логической последовательности с использованием принятой терминологии; делать собственные выводы; формулировать точное определение и истолкование основных понятий и правил; при ответе не повторять дословно текст учебника; излагать материал литературным языком; правильно и обстоятельно отвечать на дополнительные вопросы преподавателя. Самостоятельно и рационально использовать наглядные пособия, справочные материалы, учебник, дополнительную литературу, первоисточники.
- ✓ **Навыки:** Ординатор самостоятельно выделяет главные положения в изученном материале и способен дать краткую характеристику основным идеям изучаемого материала. Ординатор показывает владение всем объемом изучаемой дисциплины.

ФГБОУ ВО ДГМУ Минздрава России
Кафедра «ОБЩЕСТВЕННОЕ ЗДОРОВЬЕ И ЗДРАВООХРАНЕНИЕ ФПК ППС»

Специальность (направление): «Онкология»
Дисциплина «Общественное здоровье и здравоохранение»

БИЛЕТ № 1 (ОБРАЗЕЦ!!!)

1. Медико-демографические аспекты развития общества и проблемы воспроизводства населения.
2. Нормативно-правовое регулирование лицензирования в сфере здравоохранения.
3. *Ситуационная задача:* В городе Н. средняя численность населения составила 100000 человек. В течение года в этом городе родилось 2000 детей и умерло 900 человек, из них детей до 1 года -40. В предыдущем году в этом городе родилось 1850 детей. Определить показатели рождаемости, смертности, младенческой смертности и естественного прироста населения и дать их оценку

Утвержден на заседании кафедры, протокол № 6 от « 26 » августа 2020 г.

Заведующая кафедрой: Асхабова Л.М. д.м.н., зав. кафедрой _____
(ФИО, ученая степень, ученое звание, должность) (подпись)

Составитель (и):

Асхабова Л.М., д.м.н., зав. кафедрой / _____
(ФИО, ученая степень, ученое звание, должность) (подпись)

М.П.

«26» августа 2020 г.

Критерии оценки промежуточной аттестации

Показатели оценивания	Критерии оценивания	
	«не зачтено»	«зачтено»
УК-2 - готовностью к управлению коллективом, толерантно воспринимать социальные, этнические, конфессиональные и культурные различия		
знать	Дан неполный и недостаточно развернутый ответ. Допущены ошибки при определении сущности раскрываемых понятий, употреблении терминов.	Дан полный, развернутый ответ на поставленный вопрос, раскрыты основные положения темы, ответ построен четко, логично, последовательно, по ответу нет существенных замечаний, состоялось обсуждение в полном объеме и на достаточно профессиональном уровне.
уметь	Частично умеет анализировать альтернативные варианты решения исследовательских и практических задач.	В целом успешно умеет формулировать цели профессиональной и социальной деятельности и условия их достижения, исходя из современных тенденций развития гуманитарных, естественнонаучных, медико-биологических и клинических наук.
владеть	Обладает фрагментарным применением навыков анализа методологических проблем.	В целом успешно владеет навыками применения в профессиональной деятельности основных научных категорий.
ПК-4 - готовность к применению социально-гигиенических методик сбора и медико-статистического анализа информации о показателях здоровья взрослых и подростков		
знать	Имеет фрагментарные знания по распространенности, основным факторам риска, механизмам развития и клиническим признакам заболеваний, принципам их профилактики, правилам соблюдения сан-эпид режима.	Имеет достаточные представления по распространенности, основным факторам риска, механизмам развития и клиническим признакам заболеваний, принципам их профилактики, правилам соблюдения санитарно-эпидемиологического режима.
уметь	Имеет частичные умения по выявлению симптомов заболеваний, оценке факторов риска развития и прогрессирования заболеваний, проведению санитарно-просветительской работы.	В целом владеет умением по выявлению симптомов заболеваний, оценке факторов риска развития и прогрессирования заболеваний, проведению санитарно-просветительской работы.
владеть	Обладает фрагментарными навыками оценки суммарного риска развития и прогрессирования заболеваний, способами специфической и неспецифической профилактики заболеваний	В целом обладает устойчивыми навыками оценки суммарного риска развития и прогрессирования заболеваний, способами специфической и неспецифической профилактики заболеваний
ПК-10 - готовность к применению основных принципов организации и управления в сфере охраны здоровья граждан в медицинских организациях и их структурных подразделениях		
знать	Имеет фрагментарные знания о профилактике заболеваний, целях и принципах диспансерного наблюдения пациентов с заболеваниями; о принципах проведения медико-социальной экспертизы	Имеет достаточные представления о профилактике заболеваний, целях и принципах диспансерного наблюдения пациентов с заболеваниями; о принципах проведения медико-социальной экспертизы

уметь	Имеет частичные умения по сбору анамнеза и осмотру больных при различных заболеваниях; назначению необходимых диагностических процедуры	В целом владеет умением сбора анамнеза и осмотра больных при различных заболеваниях; назначением необходимых диагностических процедуры
владеть	Обладает фрагментарными навыками составления плана и программы реабилитационных мероприятий; методами анализа основных показателей здоровья населения, проведения диспансерного наблюдения больных.	В целом обладает устойчивыми навыками составления плана и программы реабилитационных мероприятий для больных; проведения диспансерного наблюдения
ПК-11 - готовностью к участию в оценке качества оказания медицинской помощи с использованием основных медико-статистических показателей		
знать	Имеет фрагментарные представления о принципах этиотропной и патогенетической терапии, санаторно-курортного лечения, терапии последствий	Имеет общие представления о принципах этиотропной и патогенетической терапии, санаторно-курортного лечения, терапии последствий
уметь	Не умеет назначить этиотропную и патогенетическую терапию, санаторно-курортное лечение, терапию последствий	Частично, не систематично умеет назначить этиотропную и патогенетическую терапию, санаторно-курортное лечение, терапию последствий
владеть	Не владеет навыками ведения медицинской документации, назначения адекватной этиотропной и патогенетической терапии, методиками оказания экстренной помощи больному с заболеваниями	В целом успешно, но не систематично владеет навыками ведения медицинской документации, назначения адекватной этиотропной и патогенетической терапии, методиками оказания экстренной помощи больному с заболеваниями

VII. УЧЕБНО – МЕТОДИЧЕСКОЕ И ИНФОРМАЦИОННОЕ ОБЕСПЕЧЕНИЕ ДИСЦИПЛИНЫ

7.1. Основная литература

Печатные издания

№	Наименование издания:	Кол-во экзemplяров в библиотеке
1.	Асхабова Л.М. Курс лекций по общественному здоровью и здравоохранению. (Учебное пособие для курсантов ФПК ППС медицинских вузов, утвержденных УМО МЗ РФ). – Махачкала. –2010. (ДГМА). – 404 с.	300
2.	Кучеренко В.З., Общественное здоровье и здравоохранение, экономика здравоохранения / под ред. В.З. Кучеренко – М.: ГЭОТАР-Медиа. – 2013. – 160 с.	100
3.	Лисицын Ю.П. Общественное здоровье и здравоохранение: Учебник. – Москва. Издательская группа «ГЭОТАР-Медиа». – 2002. – 520 с.: ил. – (Серия “XXI век”).	410
4.	Медик В.А., Лисицин В.И., Токмачев М.С. Общественное здоровье и здравоохранение: руководство к практическим занятиям: учеб. пособие / В.А. Медик, В.И. Лисицин, М.С. Токмачев. – М.: ГЭОТАР-Медиа. – 2012. – 400 с.: ил.	100

Электронные источники:

№	Издания:
1.	Общественное здоровье и здравоохранение [Электронный ресурс]: учебник / Элланский Ю.Г. и др. - М.: ГЭОТАР-Медиа, 2019. Режим доступа: http://www.studentlibrary.ru/book/ISBN9785970450338.html
2.	Общественное здоровье и здравоохранение [Электронный ресурс] / Медик В.А. - М. : ГЭОТАР-Медиа, 2018. Режим доступа: http://www.studentlibrary.ru/book/ISBN9785970442906.html
3.	Медик В.А., Общественное здоровье и здравоохранение: руководство к практическим [Электронный ресурс]: учебное пособие / Медик В.А. - М.: ГЭОТАР-Медиа, 2018. - 464 с. - ISBN 978-5-9704-4291-3 - Режим доступа: https://www.rosmedlib.ru/book/ISBN9785970442913.html
4.	Царик Г. Н., Здравоохранение и общественное здоровье: учебник [Электронный ресурс] / под ред. Г. Н. Царик - М.: ГЭОТАР-Медиа, 2018. - 912 с. - ISBN 978-5-9704-4327-9 - Режим доступа: https://www.rosmedlib.ru/book/ISBN9785970443279.html

7.2. Дополнительная литература:

Печатные источники:

№	Издания:
1.	Актуальные вопросы управления здравоохранением: Монография./ Под ред. проф. Д.В. Пивеня.- М.: Издат дом «Менеджер здравоохранения», 2008.- 139 с.
2.	Асхабова Л.М. Динамика процессов воспроизводства в Дагестане в НЭУ. Медико-демографический анализ. - Учебно-методическое пособие для студентов и курсантов ФПК ППС медицинских вузов, утвержденных УМО МЗ РФ. – Махачкала. 2007.- (ДГМА).- 95 с.

№	Издания:
3.	Асхабова Л.М. Медико-демографическая и социально-гигиеническая характеристика дагестанской семьи. «Здоровье дагестанской семьи. Медико-социальные аспекты». Коллективная монография под общей редакцией член-корр. РАМН, профессора Омарова С.-М.А., Махачкала., -2011г. - С.8-31.
4.	Асхабова Л.М. Система профилактики в Российской Федерации. «Современные подходы к профилактике социально-значимых заболеваний». Материалы международной научно-практической конференции.- ДГУ. Махачкала-2012г.- С. 20-22.
5.	Войцехович Б.А. Предпринимательская деятельность в здравоохранении. (Учебное пособие). – Ростов-на-Дону: Феникс, 2008. – 205 с.
6.	Гаджиев Р.С. Пути повышения эффективности труда и качества медицинской помощи в учреждениях здравоохранения. - М: «Медицина», 2011. – 455с.
7.	Гаджиев Р.С. Организация и методика деятельности участкового врача-терапевта. – Махачкала: «Юпитер», 2001. – 127 с.
8.	Герасименко Н.Ф. Полное собрание федеральных законов об охране здоровья граждан. Комментарии, основные понятия, подзаконные акты. – 2-е изд., перераб. и доп. - М.: ГОЭТАР, 2005. - 528 с.
9.	Кучеренко В.З. Организация и оценка качества лечебно-профилактической помощи населению. (Учебное пособие для вузов). Москва.- Издательская группа «ГЕОТАР-Медиа».- 2008.- 559 с.: ил. – (Серия “XXI век”).
10.	Решетников А.В. Управление, экономика и социология обязательного медицинского страхования. Руководство в 3-х томах. М. Издательская группа «ГЭОТАР-Медиа», 2001.: ил. – (Серия “XXI век”).
11.	Щепин В.О. с соавт. Диспансеризация населения в России. / Под науч. ред. академика РАМН О.П. Щепина. – М., 2006.- 325с.
12.	Щепин О.П. с соавт. Современные региональные особенности здоровья населения и здравоохранения России. – М: ОАО Издат-во «Медицина», 2007. – 360 с.
13.	Улумбекова Г.Э. Здравоохранение России. Что надо делать. Научное обоснование «Стратегии развития здравоохранения РФ до 2020 года. Издат. группа. -М: ГЭОТАР-МЕД, 2010. – 520 с.: ил. – (Серия “XXI век”).

Электронные источники:

№	Издания:
1.	Улумбекова Г.Э., Здравоохранение России. Что надо делать. Состояние и предложения: 2019-2024 гг. [Электронный ресурс] / Улумбекова Г.Э. - М.: ГЭОТАР-Медиа, 2019. – 416 с. – ISBN 978-5-9704-5417-6 – Режим доступа: https://www.rosmedlib.ru/book/ISBN9785970454176.html
2.	Колосницына М.Г., Экономика здравоохранения [Электронный ресурс] / под ред. М.Г. Колосницыной, И.М. Шеймана, С.В. Шишкина - М.: ГЭОТАР-Медиа, 2018. - 464 с. - ISBN 978-5-9704-4228-9 - Режим доступа: https://www.rosmedlib.ru/book/ISBN9785970442289.html
3.	Статистические методы анализа в здравоохранении. Краткий курс лекций [Электронный ресурс] / Леонов С.А., Вайсман Д.Ш., Моравская С.В, Мирсков Ю.А. - М.: Менеджер здравоохранения, 2011. Режим доступа: http://www.studentlibrary.ru/book/ISBN9785903834112.html
4.	Общественное здоровье и здравоохранение [Электронный ресурс] : Национальное руководство / под ред. В. И. Стародубова, О. П. Щепина и др. - М. : ГЭОТАР-Медиа, 2013 Серия "Национальные руководства" Режим доступа: http://www.studentlibrary.ru/book/ISBN9785970426784.html
5.	Общественное здоровье и здравоохранение [Электронный ресурс] : учебник / Щепин

№	Издания:
	О.П., Медик В.А. - М. : ГЭОТАР-Медиа, 2012 Серия "Послевузовское образование" Режим доступа: http://www.studentlibrary.ru/book/ISBN9785970422168.html
6.	Общественное здоровье и здравоохранение [Электронный ресурс]: учебник / под ред. Амлаева К.Р. - М.: ГЭОТАР-Медиа, 2019. Режим доступа: http://www.studentlibrary.ru/book/ISBN9785970452370.html

7.3 Перечень ресурсов информационно-телекоммуникационной сети «ИНТЕРНЕТ»

№	Наименование ресурса	Адрес сайта
1.	PubMed MEDLINE	http://www.pubmed.com
2.	Google scholar	http://scholar.google.com
3.	Scirus	http://www.scirus.com/srapp
4.	Новости медицины	info@univadis.ru
5.	Вопросы здравоохранения. Информация о ВОЗ	http://www.who.int/en/
6.	Издательство Sage	http://online.sagepub.com/
7.	Издательство Cambridge	http://www.journals.cambridge.org/archives
8.	Annual Reviews Sciences Collection	http://arjournals.annualreviews.org/action/showJournals
9.	Патентная база данных компании Questel	http://www.orbit.com
10.	US National Library of Medicine National Institutes of Health	http://www.ncbi.nlm.nih.gov/pubmed
11.	Научная электронная библиотека «КИБЕРЛЕНИНКА»	https://cyberleninka.ru/
12.	Консультант врача. Электронная медицинская библиотека	http://www.rosmedlib.ru/
13.	Министерство образования и науки РФ	http://минобрнауки.рф
14.	Министерство здравоохранения РФ	http://www.rosminzdrav.ru
15.	Министерство здравоохранения РД	http://minzdravrd.ru
16.	Научная электронная библиотека «КИБЕРЛЕНИНКА»	https://cyberleninka.ru/
17.	Электронная научная библиотека	https://elibrary.ru/defaultx.asp
18.	Федеральная электронная медицинская библиотека (ФЭМБ)	http://feml.scsml.rssi.ru
19.	Univadis®: международный информационно-образовательный портал, помогающий врачам всего мира оставаться на передовом рубеже в своих специальностях.	http://www.medlinks.ru/
20.	Медицинская поисковая система	http://www.medinfo.ru/
21.	Журнал «Главный врач»	http://главврач.рф/ http://управление-здравоохранением.рф/shop/zhurnal-glavnyj-vrach/ehlektronnaja-versija-zhurnala
22.	Журнал «Главный врач: хозяйство и право»	http://jurinfozdrav.ru/magazines/gvhip/

№	Наименование ресурса	Адрес сайта
23.	Журнал «Главный врач Юга России»	www.akvarel2002.ru
24.	Журнал «Медицинская статистика и оргметодработа в учреждениях здравоохранения»	http://управление- здравоохранением.пф/shop/zhurnal- medicinskaja-statistika-i-orgmetodrabota-v- uchrezhdenijakh-zdravookhraneniya/ehlektronnaja- versija-zhurnala
25.	Журнал «Медицинская экспертиза и право»	http://jurinfozdrav.ru/magazines/meip/
26.	Международный журнал медицинской практики	https://www.mediasphera.ru/journals/mjmp/mjmp- mn.htm#
27.	Journal of Physical Society of Japan	http://jpsj.ipap.jp/index.html
28.	Science Journals	http://www.sciencemag.org
29.	The New England Journal of Medicine	http://www.nejm.org
30.	Адрес страницы кафедры.	https://dgm.ru/fakultety/poslediplomnoe- obrazovanie/obshhestvennogo-zdorovya-i- zdravookhraneniya-fpk-i-pps/
31.	Факультет фундаментальной медицины МГУ им. М. В. Ломоносова (публикации).	http://www.fbm.msu.ru/sci/publications/
32.	Справочник лекарств.	http://www.rlnet.ru/
33.	Электронная библиотека РФФИ.	http://www.rfbr.ru/
34.	Государственная центральная научная медицинская библиотека.	http://www.scsml.ru//
35.	Недуг.ру (медицинская информационная служба).	http://www.nedug.ru/
36.	Библиотеки в интернет.	http://guide.aonb.ru/libraries1.htm
37.	Наука и образование в интернет.	http://guide.aonb.ru/nauka.htm
38.	Электронная библиотека учебников.	http://studentam.net
39.	Библиотека.	www.MedBook.net.ru
40.	Электронные медицинские книги.	http://www.med.book.net.ru/21shtm
41.	Портал учебники – бесплатно РФ.	http://учебники-бесплатно.пф/http://sci- book.com/

7.4. Информационные технологии

Перечень лицензионного программного обеспечения:

1. Операционная система Microsoft WINDOWS 7 Professional
2. Пакет прикладных программ MS OFFICE 2007:
Microsoft Word; Microsoft Power Point.
3. Антивирусное ПО - Kaspersky Endpoint Security 10 для WINDOWS.

При реализации рабочей программы дисциплины «Общественное здоровье и здравоохранение» используются различные образовательные технологии.

1. Лекционно-практические технологии (лекция проблемная, консультация, программированная лекция-консультация, пресс-конференция, дискуссия, лекция-исследование, визуальная; семинарские, практические занятия, «круглые столы»).

2. Сопровождение лекционно-практических занятий показом визуального материала, фильма.

3. Личностно-ориентированные технологии, игровые, диалоговые, тренинговые, компьютерные, проблемные, программированные, задачные, рефлексивные, технологии кооперативного обучения, развития критического мышления, проектирования, модерации, консультирования.

4. Использование учебно-методического программного комплекса.

5. Решение профессионально-педагогических задач в лабораторных условиях.

6. Деловые игры, моделирующие определенные профессиональные ситуации, воссоздающие в аудиторных условиях те или иные ситуации профессионально-педагогической деятельности и ставящие участников перед необходимостью оперативного решения соответствующих педагогических задач.

VIII. Материально-техническое обеспечение дисциплины

№	Адрес (местоположение) здания, строения, сооружения, помещения	Собственность или оперативное управление, хозяйственное ведение, аренда, субаренда, безвозмездное пользование	Наименование дисциплины	Назначение оснащенных зданий, сооружений, помещений*, территорий с указанием площади (кв.м.)	Наименование специальных помещений и помещений для самостоятельной работы	Оснащенность специальных помещений и помещений для самостоятельной работы	Перечень лицензионного программного обеспечения. Реквизиты подтверждающего документа
1	2	3	4	5	6	7	8
1.	Республика Дагестан, г. Махачкала, пр. Шамиля, 44. ФГБОУ ВО ДГМУ Минздрава России	Договор об использовании кафедрой общественного здоровья и здравоохранения ФПК и ППС ДГМУ	Общественное здоровье и здравоохранение		<ul style="list-style-type: none"> • Аудитории – 3 (200,8 кв.м.) • Учебные комнаты – 9 (254,8 кв.м.) • Помещения для самостоятельной работы – 1 (20,4 кв.м.) • Преподавательские комнаты – 4 (88 кв.м.) • Др. помещения (коридор, фойе и др.) – (310 кв.м.) ВСЕГО – 874 кв.м. 	Наглядные таблицы, плакаты.	—

2.	Р. Дагестан, г. Махачкала, ул. М. Гаджиева, 31. ГБУ РД «Республиканская клиническая больница №2»	Договор об использовании кафедрой ОЗЗ ФПК и ППС ДГМУ, как клинической базы ГБУ РД «Республиканская клиническая больница №2»	Общественное здоровье и здравоохранение	Мощность МО (многопрофильная больница) – 240 коек	<ul style="list-style-type: none"> • Учебная комната – 1 (16 кв.м.); • Учебная лаборатория – 1 (12 кв.м.); • Помещение для самостоятельной работы – 1 (12 кв.м.); • Лекционный зал – 1 (80 кв.м.); • Преподавательские комнаты – 2 (36 кв.м.) • Др. помещения (коридор, фойе и др.) – (100 кв.м.) <p>ВСЕГО – 256 кв.м.</p>	Компьютер – 1; Ноутбук – 1; Принтер – 1; Видеопроектор – 1. Экран – 1.	
----	---	---	---	---	--	--	--

IX. ОСОБЕННОСТИ ОРГАНИЗАЦИИ ОБУЧЕНИЯ ПО ДИСЦИПЛИНЕ ДЛЯ ИНВАЛИДОВ И ЛИЦ С ОГРАНИЧЕННЫМИ ВОЗМОЖНОСТЯМИ ЗДОРОВЬЯ

9.1. Обучение инвалидов и лиц с ограниченными возможностями здоровья

При необходимости осуществляется кафедрой на основе адаптированной рабочей программы с использованием специальных методов обучения и дидактических материалов, составленных с учетом особенностей психофизического развития, индивидуальных возможностей и состояния здоровья таких обучающихся (обучающегося).

9.2. В целях освоения учебной программы дисциплины инвалидами и лицами с ограниченными возможностями здоровья кафедра обеспечивает:

- 1) для инвалидов и лиц с ограниченными возможностями здоровья по зрению:
 - размещение в доступных для обучающихся, являющихся слепыми или слабовидящими, местах и в адаптированной форме справочной информации о расписании учебных занятий;
 - присутствие ассистента, оказывающего обучающемуся необходимую помощь;
 - выпуск альтернативных форматов методических материалов (крупный шрифт или аудиофайлы);

2) для инвалидов и лиц с ограниченными возможностями здоровья по слуху:

- надлежащими звуковыми средствами воспроизведение информации;

3) для инвалидов и лиц с ограниченными возможностями здоровья, имеющих нарушения опорно-двигательного аппарата:

- возможность беспрепятственного доступа обучающихся в учебные помещения, туалетные комнаты и другие помещения кафедры. В случае невозможности беспрепятственного доступа на кафедру организовывать учебный процесс в специально оборудованном центре индивидуального и коллективного пользования специальными техническими средствами обучения для инвалидов и лиц с ограниченными возможностями здоровья (ул. А.Алиева 1, биологический корпус, 1 этаж).

9.3. Образование обучающихся с ограниченными возможностями здоровья может быть организовано как совместно с другими обучающимися, так и в отдельных группах.

9.4. Перечень учебно-методического обеспечения самостоятельной работы обучающихся по дисциплине.

Учебно-методические материалы для самостоятельной работы обучающихся из числа инвалидов и лиц с ограниченными возможностями здоровья предоставляются в формах, адаптированных к ограничениям их здоровья и восприятия информации:

Категории ординаторов	Формы
нарушением слуха	- в печатной форме; - в форме электронного документа;
С нарушением зрения	- в печатной форме увеличенным шрифтом; - в форме электронного документа;

	- в форме аудиофайла;
С нарушением опорно-двигательного аппарата	- печатной форме; - в форме электронного документа;

Данный перечень может быть конкретизирован в зависимости от контингента обучающихся.

9.5. Фонд оценочных средств для проведения промежуточной аттестации обучающихся по дисциплине.

9.5.1. Перечень фондов оценочных средств, соотнесённых с планируемыми результатами освоения образовательной программы.

Для ординаторов с ограниченными возможностями здоровья

Категории ординаторов	Виды оценочных средств	Формы контроля и оценки результатов обучения
С нарушением слуха	тест	преимущественно письменная проверка
С нарушением зрения	собеседование	преимущественно устная проверка (индивидуально)
С нарушением опорно-двигательного аппарата	решение дистанционных тестов, контрольные вопросы	организация контроля в ЭИОС ДГМУ, письменная проверка

Обучающимся с, относящимся к категории инвалидов и лиц, с ограниченными возможностями здоровья увеличивается время на подготовку ответов к зачёту, разрешается подготовка к зачету с использованием дистанционных образовательных технологий.

9.5.2. Методические материалы, определяющие процедуры оценивания знаний, умений, навыков и (или) опыта деятельности, характеризующие этапы формирования компетенций.

При проведении процедуры оценивания результатов обучения инвалидов и лиц с ограниченными возможностями здоровья предусматривается использование технических средств, необходимых им в связи с их индивидуальными особенностями.

Процедура оценивания результатов обучения инвалидов и лиц с ограниченными возможностями здоровья по дисциплине предусматривает предоставление информации в формах, адаптированных к ограничениям их здоровья и восприятия информации:

Для лиц с нарушениями зрения:

- в печатной форме увеличенным шрифтом;
- в форме электронного документа;
- в форме аудиофайла.

Для лиц с нарушениями слуха:

- в печатной форме;
- в форме электронного документа.

Для лиц с нарушениями опорно-двигательного аппарата:

- в печатной форме;
- в форме электронного документа;
- в форме аудиофайла.

Данный перечень может быть конкретизирован в зависимости от контингента обучающихся.

При проведении процедуры оценивания результатов обучения инвалидов и лиц с ограниченными возможностями здоровья по дисциплине обеспечивается выполнение следующих дополнительных требований в зависимости от индивидуальных особенностей обучающихся:

1. инструкция по порядку проведения процедуры оценивания предоставляется в доступной форме (устно, в письменной форме, устно с использованием услуг сурдопереводчика);
2. доступная форма предоставления заданий оценочных средств (в печатной форме, в печатной форме увеличенным шрифтом, в форме электронного документа, задания зачитываются ассистентом, задания предоставляются с использованием сурдоперевода);
3. доступная форма предоставления ответов на задания (письменно на бумаге, набор ответов на компьютере, с использованием услуг ассистента, устно).

При необходимости для обучающихся с ограниченными возможностями здоровья и инвалидов процедура оценивания результатов обучения по дисциплине может проводиться в несколько этапов.

Проведение процедуры оценивания результатов обучения инвалидов и лиц с ограниченными возможностями здоровья допускается с использованием дистанционных образовательных технологий.

9.6. Перечень основной и дополнительной учебной литературы, необходимой для освоения дисциплины.

Для освоения дисциплины инвалидами и лицами с ограниченными возможностями здоровья предоставляются основная и дополнительная учебная литература в виде электронного документа в фонде библиотеки и / или в электронно-библиотечных системах. А также предоставляются бесплатно специальные учебники и учебные пособия, иная учебная литература и специальные технические средства обучения коллективного и индивидуального пользования, а также услуги сурдопереводчиков и тифлосурдопереводчиков.

9.7. Методические указания для обучающихся по освоению дисциплины

В освоении дисциплины инвалидами и лицами с ограниченными возможностями здоровья большое значение имеет индивидуальная работа. Под индивидуальной работой подразумевается две формы взаимодействия с преподавателем: индивидуальная учебная работа (консультации), т.е. дополнительное разъяснение учебного материала и углублен-

ное изучение материала с теми обучающимися, которые в этом заинтересованы, и индивидуальная воспитательная работа. Индивидуальные консультации по предмету являются важным фактором, способствующим индивидуализации обучения и установлению воспитательного контакта между преподавателем и обучающимся инвалидом или обучающимся с ограниченными возможностями здоровья.

9.8. Описание материально-технической базы, необходимой для осуществления образовательного процесса по дисциплине

Освоение дисциплины инвалидами и лицами с ограниченными возможностями здоровья осуществляется с использованием средств обучения общего и специального назначения:

- лекционная аудитория - мультимедийное оборудование, мобильный радиокласс (для ординаторов с нарушениями слуха); источники питания для индивидуальных технических средств;

- учебная аудитория для практических занятий (семинаров) мультимедийное оборудование, мобильный радиокласс (для ординаторов с нарушениями слуха);

- учебная аудитория для самостоятельной работы - стандартные рабочие места с персональными компьютерами; рабочее место с персональным компьютером, с программой экранного доступа, программой экранного увеличения и брайлевским дисплеем для ординаторов с нарушением зрения.

В каждой аудитории, где обучаются инвалиды и лица с ограниченными возможностями здоровья, должно быть предусмотрено соответствующее количество мест для обучающихся с учётом ограничений их здоровья.

Х ЛИСТ ИЗМЕНЕНИЙ В РАБОЧЕЙ ПРОГРАММЕ.

Перечень дополнений и изменений, внесенных в рабочую программу дисциплины	РП актуализирована на заседании кафедры		
	Дата	Номер протокола заседания кафедры	Подпись заведующего кафедрой
В рабочую программу не вносятся изменения в виде нецелесообразности каких-либо изменений на данный учебный год .			