

ФЕДЕРАЛЬНОЕ ГОСУДАРСТВЕННОЕ БЮДЖЕТНОЕ
ОБРАЗОВАТЕЛЬНОЕ УЧРЕЖДЕНИЕ ВЫСШЕГО ОБРАЗОВАНИЯ
«ДАГЕСТАНСКИЙ ГОСУДАРСТВЕННЫЙ МЕДИЦИНСКИЙ УНИВЕРСИТЕТ»
МИНИСТЕРСТВА ЗДРАВООХРАНЕНИЯ РОССИЙСКОЙ ФЕДЕРАЦИИ
(ФГБОУ ВО ДГМУ Минздрава России)

Омарова
Джамила
Авадзиевна

Подписано цифровой
подписью: Омарова
Джамила Авадзиевна
Дата: 2022.02.08 18:06:53
+03'00



СОГЛАСОВАНО

И.о. проректор по учебной работе, к.м.н.

Д.А. Омарова

“ 31 ” августа 2021 г.

**РАБОЧАЯ ПРОГРАММА
ДИСЦИПЛИНЫ**

«МЕДИЦИНА ЧРЕЗВЫЧАЙНЫХ СИТУАЦИЙ»

Индекс дисциплины Б1.Б.4

Специальность 31.08.58 Оториноларингология

Уровень высшего образования – подготовка кадров высшей квалификации

Квалификация – Врач оториноларинголог

Кафедра - Безопасность жизнедеятельности и медицина катастроф

Форма обучения – очная

курс – 2

семестр – 3

Всего трудоёмкость (в зачётных единицах/часах): 2/72

Лекции – 4 (часа)

Практических занятий – 32 (часа)

Самостоятельная работа – 36 (часов)

Форма итогового контроля - зачет

Махачкала 2021 г.

Рабочая программа дисциплины «Медицина чрезвычайных ситуаций» разработана на основании учебного плана специальности 31.08.58 Оториноларингология, утвержденного Ученым советом Университета от «31» августа 2021г. протокол №1, в соответствии с ФГОС ВО № 1101, утвержденный Министерством образования и науки Российской Федерации 26.08.14г.

Рабочая программа дисциплины одобрена на заседании кафедры от «31» августа 2021 г.

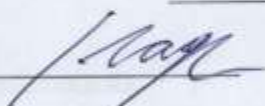
Рабочая программа согласована:

1. Директор НМБ ДГМУ




В.Р. Мусаева

2. Декан ФПК ВК



А.М. Магомедова

Заведующий кафедрой безопасности жизнедеятельности и медицины катастроф



П.М.Рабаданова

Составители:

1. к.б.н., доцент кафедры БЖ и МК Рабаданова П.М.
2. к.ф.н., ассистент кафедры БЖ и МК Аминова А.А.

1. ЦЕЛИ И ЗАДАЧИ ОСВОЕНИЯ ДИСЦИПЛИНЫ

Цель: формирование профессиональных компетенций по готовности и способности выпускника специальности 31.08.58 Оториноларингология к работе в условиях чрезвычайных ситуаций различного характера на этапах лечебно-эвакуационного обеспечения.

Задачи освоения дисциплины:

- задачи, принципы организации и деятельности Всероссийской службы медицины катастроф;
- принципы организации лечебно-эвакуационных мероприятий при чрезвычайных ситуациях;
- особенности организации оказания медицинской помощи и медицинской эвакуации при чрезвычайных ситуациях;
- диагностические и лечебные мероприятия первичной врачебной медико-санитарной помощи в экстренной форме;
- основы организации и проведения санитарно-противоэпидемических (профилактических) мероприятий и защиты населения в очагах особо опасных инфекций и других чрезвычайных ситуациях;
- принципы медицинского снабжения формирований и организаций, предназначенных для медико-санитарного обеспечения населения при чрезвычайных ситуациях;
- принципы ведения типовой учетно-отчетной медицинской документации при чрезвычайных ситуациях на догоспитальном этапе ЛЭО.
- проводить сортировку и оказывать первичную врачебную медико-санитарную помощь пострадавшим в условиях чрезвычайных ситуаций.
- основными диагностическими и лечебными мероприятиями по оказанию первичной врачебной медико-санитарной помощи в экстренной форме в условиях чрезвычайных ситуаций;
- навыками организации санитарно-противоэпидемических (профилактических) мероприятий при чрезвычайных ситуациях;
- навыками ведения учетно-отчетной медицинской документации при чрезвычайных ситуациях.

II. ПЛАНИРУЕМЫЕ РЕЗУЛЬТАТЫ ОБУЧЕНИЯ ПО ДИСЦИПЛИНЕ (МОДУЛЮ)

Формируемые в процессе изучения дисциплины (модуля) компетенции

ФГОС 3+

	Код и наименование компетенции (или ее части)
В результате освоения компетенции обучающийся должен:	
Профессиональные компетенции (ПК)	
ПК-3 (готовность к проведению противоэпидемических мероприятий, организации защиты населения в очагах особо опасных инфекций, при ухудшении радиационной обстановки, стихийных бедствиях и иных чрезвычайных ситуациях)	
знать	основы организации и проведения санитарно-противоэпидемических (профилактических) мероприятий и защиты населения в очагах особо опасных инфекций, при ухудшении радиационной обстановки, стихийных бедствиях и других чрезвычайных ситуациях
уметь	проводить санитарно-противоэпидемические (профилактические) мероприятия в очагах особо опасных инфекций и других чрезвычайных ситуациях
владеть	навыками организации санитарно-противоэпидемических

	(профилактических) мероприятий при чрезвычайных ситуациях различного характера
ПК-7 (готовность к оказанию медицинской помощи при чрезвычайных ситуациях, в том числе участию в медицинской эвакуации)	
знать	особенности организации оказания медицинской помощи при чрезвычайных ситуациях, в том числе медицинской эвакуации
уметь	оценивать обстановку, определять задачи и пути их решения; организовать оказание первой и первичной медико-санитарной помощи в очаге поражения при ЧС
владеть	приемами оказания медицинской и медико-санитарной помощи в условиях чрезвычайных ситуаций
ПК-12 (готовность к организации медицинской помощи при чрезвычайных ситуациях, в том числе медицинской эвакуации)	
знать	организационно-управленческую и нормативную документацию по деятельности службы медицины катастроф в чрезвычайных ситуациях
уметь	оценивать обстановку, определять задачи и пути их решения, осуществлять взаимодействие и мероприятия по управлению персоналом в чрезвычайных ситуациях; организовать оказание первой и первичной медико-санитарной помощи в очаге поражения при ЧС
владеть	организационными навыками управления при ликвидации медико-санитарных потерь в чрезвычайных ситуациях

III. МЕСТО УЧЕБНОЙ ДИСЦИПЛИНЫ (МОДУЛЯ) В СТРУКТУРЕ ОБРАЗОВАТЕЛЬНОЙ ПРОГРАММЫ

Дисциплина «МЕДИЦИНА ЧРЕЗВЫЧАЙНЫХ СИТУАЦИЙ» относится к Б1.Б.4 учебного плана ОПОП ВО специальности 31.08.58 Оториноларингология и осваивается в 3 семестре. Изучение дисциплины направлено на формирование компетенций врача, обеспечивающих выполнение основных видов деятельности врача.

IV. ОБЪЕМ ДИСЦИПЛИНЫ И ВИДЫ УЧЕБНОЙ РАБОТЫ

Общая трудоемкость дисциплины составляет 2 зачетных единиц.

Виды работы	ВСЕГО	Всего часов Семестр № 3
1	2	3
Контактная работа (всего), в том числе:	36	36
Аудиторная работа	36	36
Лекции (Л)	4	4
Практические занятия (ПЗ),	32	32
Самостоятельная работа обучающегося (СРО)	36	36
Вид промежуточной аттестации	зачет	зачет
ИТОГО: Общая трудоемкость	72	72
	2	2

V. СОДЕРЖАНИЕ РАБОЧЕЙ ПРОГРАММЫ ДИСЦИПЛИНЫ (МОДУЛЯ)

5.1. Разделы дисциплины (модуля) и компетенции, которые формируются при их изучении

№ п/п	Формируемые компетенции	Наименование раздела дисциплины (модуля)	Содержание раздела
1	2	3	4
1.	ПК-7 ПК-12	Задачи, организационная структура и основы деятельности Всероссийской службы медицины катастроф	История создания. Задачи, организационная структура и основы деятельности Всероссийской службы медицины катастроф. Этапы создания и развития Всероссийской службы медицины катастроф. Задачи Всероссийской службы медицины катастроф. Порядок функционирования Всероссийской службы медицины катастроф в режиме повседневной деятельности, повышенной готовности и чрезвычайной ситуации. Задачи и организационная структура Службы медицины катастроф Минздрава России. Задачи и организационная структура Службы медицины катастроф Минобороны России. Задачи и организационная структура сил и средств Всероссийской службы медицины катастроф других федеральных органов исполнительной власти.
2.	ПК-7 ПК-12	Основы лечебно-эвакуационного обеспечения населения в чрезвычайных ситуациях мирного и военного времени	Условия, определяющие систему лечебно-эвакуационного обеспечения. Сущность системы лечебно-эвакуационного обеспечения и основные требования, предъявляемые к ней. Виды, объемы и порядок оказания медицинской помощи. Медицинская сортировка. Организация лечебно-эвакуационных мероприятий при оказании медицинской помощи в чрезвычайных ситуациях. Организация лечебно-эвакуационного обеспечения населения при локальных вооруженных конфликтах. Особенности организации оказания медицинской помощи детям в чрезвычайных ситуациях. Особенности организации медицинского обеспечения населения в вооруженных конфликтах и террористических актах. Подготовка и организация работы лечебно-профилактической медицинской организации в чрезвычайных ситуациях
3.	ПК-3 ПК-7 ПК-12	Медико-санитарное обеспечение населения при ликвидации последствий чрезвычайных ситуаций природного, дорожно-транспортного, взрыво- и пожароопасного характера	Медико-санитарное обеспечение пострадавших при ликвидации последствий чрезвычайных ситуаций природного характера. Медико-санитарное обеспечение пострадавших при ликвидации последствий чрезвычайных ситуациях дорожно-транспортного, взрыво- и пожароопасного характера. Медико-тактическая характеристика транспортных чрезвычайных ситуаций. Организация оказания медицинской помощи при чрезвычайных ситуациях на транспортных объектах.
4.	ПК-3 ПК-7 ПК-12	Медико-санитарное обеспечение населения при ликвидации последствий чрезвычайных	Медико-санитарное обеспечение населения при ликвидации последствий чрезвычайных ситуаций химической природы. Источники химической опасности. Классификация отравляющих и высокотоксичных веществ. Краткая характеристика отравляющих и

		ситуаций химической и радиационной природы.	<p>высокотоксичных веществ. Течение интоксикаций, основные клинические проявления. Общие принципы оказания неотложной помощи, антидотная терапия. Понятие и медико-тактическая характеристика зон заражения и очагов поражения, создаваемых отравляющими и высокотоксичными веществами. Особенности лечебно-эвакуационного обеспечения (организационные, лечебно-диагностические мероприятия, силы и средства).</p> <p>Медико-санитарное обеспечение населения при ликвидации последствий чрезвычайных ситуаций радиационной природы. Виды ионизирующих излучений и их свойства. Классификация и краткая характеристика радиационных аварий. Понятие зон радиоактивного заражения. Очаги радиационного поражения. Факторы, вызывающие поражение людей при радиационных авариях.</p> <p>Медицинская характеристика радиационных поражений, ближайшие и отдаленные последствия облучения.</p> <p>Медико-санитарное обеспечение населения при ликвидации последствий радиационных аварий. Средства профилактики и терапия радиационных поражений.</p>
5.	ПК-3 ПК-12	Основы организации санитарно-противоэпидемических (профилактических) мероприятий в чрезвычайных ситуациях	<p>Подсистема надзора за санитарно-эпидемиологической обстановкой - функциональная подсистема единой государственной системы предупреждения и ликвидации чрезвычайных ситуаций: ее задачи, силы и средства. Управление деятельностью формирований и учреждений Роспотребнадзора в чрезвычайных ситуациях.</p> <p>Классификация и содержание санитарно-противоэпидемических (профилактических) мероприятий. Санитарно-противоэпидемические (профилактические) мероприятия медицинского характера. Организация и проведение санитарно-противоэпидемических (профилактических) мероприятий среди населения в чрезвычайных ситуациях.</p>
6.	ПК-7 ПК-12	Основы организации медицинского снабжения при медико-санитарном обеспечении в чрезвычайных ситуациях	<p>Основы организации медицинского снабжения Службы медицины катастроф Минздрава России. Управление обеспечением медицинским имуществом в чрезвычайных ситуациях.</p> <p>Задачи и принципы снабжения медицинским имуществом формирований и учреждений СМК.</p> <p>Медицинское имущество: классификация и характеристика. Определение потребности в медицинском имуществе. Организация учета и отчетности по медицинскому имуществу.</p>

5.2. Разделы дисциплины (модуля) и трудоемкость по видам учебной работы

№ раздела	№ семестра	Наименование раздела	Виды деятельности (в часах)				Оценочные средства для текущего контроля успеваемости
			Л	ПЗ	СРО	Всего	
1	3	Задачи, организационная структура и основы деятельности Всероссийской службы медицины катастроф	2	4	6	12	С, Т, СЗ

2	3	Основы лечебно-эвакуационного обеспечения населения в чрезвычайных ситуациях мирного и военного времени	2	10	8	20	С, Т, ЗС, Р
3	3	Медико-санитарное обеспечение населения при ликвидации последствий чрезвычайных ситуаций химической и радиационной природы		4	6	10	С, Т, ЗС
4	3	Медико-санитарное обеспечение населения при ликвидации последствий чрезвычайных ситуаций природного, дорожно-транспортного, взрыво- и пожароопасного характера		4	6	10	С, Т, ЗС, Р
5	3	Основы организации санитарно-противоэпидемических (профилактических) мероприятий в чрезвычайных ситуациях		6	6	12	С, Т, ЗС, Р
6	3	Основы организации медицинского снабжения при медико-санитарном обеспечении в чрезвычайных ситуациях		2	4	6	С, Т, СЗ
Промежуточная аттестация				2		2	
ИТОГО			4	32	36	72	

Формы текущего контроля успеваемости: С-собеседование, Т-тестирование, ЗС-решение ситуационных задач, Р-написание и защита рефератов.

5.3. Тематический план лекций

№ раздела	Раздел дисциплины	Наименование тем лекций	К-во часов в семестре
			Семестр 3
1.	Задачи, организационная структура и органы управления Всероссийской службой медицины катастроф	Задачи, организационная структура и основы деятельности Всероссийской службы медицины катастроф	2
2.	Основы лечебно-эвакуационного обеспечения населения в чрезвычайных ситуациях различного характера	Основы организации лечебно-эвакуационного обеспечения населения в чрезвычайных ситуациях различного характера	2
ИТОГО			4

5.4. Тематический план практических занятий

№ раздела	Раздел дисциплины	Тематика практических занятий / клинических практических занятий (семинаров)	Формы контроля		К-во часов в семестре
			текущего	рубежного	№ 3
1.	Задачи, организационная структура и органы управления Всероссийской службой медицины катастроф	ПЗ.1 «Задачи, организационная структура и органы управления Всероссийской службой медицины катастроф»	С, Т, СЗ		4
2.	Основы лечебно-эвакуационного обеспечения населения в чрезвычайных ситуациях	ПЗ.2 «Основы организации лечебно-эвакуационного обеспечения населения в чрезвычайных ситуациях различного характера»	С, Т, СЗ		2

	различного характера	<i>ПЗ.3</i> «Организация и обоснование медицинской сортировки на этапах медицинской эвакуации населения в чрезвычайных ситуациях»	С, Т, СЗ, Р		2
		<i>ПЗ.4</i> «Медицинская защита населения и спасателей в ЧС различного характера»	С, Т, СЗ		2
		<i>ПЗ.5.</i> «Защита и оказания медицинской помощи детям при чрезвычайных ситуациях»	С, Т, СЗ		2
		<i>ПЗ.6.</i> «Подготовка ЛПУ к функционированию в ЧС»	С, Т		2
3.	Медико-санитарное обеспечение населения при ликвидации последствий чрезвычайных ситуаций химической и радиационной природы	<i>ПЗ.7.</i> Прогнозирование химической обстановки, сложившейся в результате аварии на химически опасном объекте.	С, СЗ		2
		<i>ПЗ.8.</i> Организации медико-санитарного обеспечения населения при ликвидации последствий химических аварий	С, Т, СЗ		2
		<i>ПЗ.9.</i> Особенности организации медико-санитарного обеспечения при ликвидации последствий радиационных аварий	С, Т, СЗ		2
4.	Медико-санитарное обеспечение населения при ликвидации последствий чрезвычайных ситуаций природного, дорожно-транспортного, взрыво- и пожароопасного характера	<i>ПЗ.10.</i> Медико-санитарное обеспечение населения при ликвидации последствий чрезвычайных ситуаций природного характера	С, Т, СЗ, Р		2
		<i>ПЗ.11.</i> Организация медицинской помощи пострадавшим в чрезвычайных ситуациях транспортного, взрыво- и пожароопасного характера	С, Т, СЗ		2
5.	Санитарно-противоэпидемические (профилактические) мероприятия при ликвидации последствий чрезвычайных ситуаций	<i>ПЗ.12.</i> Санитарно-противоэпидемические (профилактические) мероприятия при ликвидации последствий чрезвычайных ситуаций	С, Т, СЗ, Р		4
6.	Организация медицинского снабжения в чрезвычайных ситуациях	<i>ПЗ.13.</i> Медицинское снабжение организаций и формирований, предназначенных для медико-санитарного обеспечения населения в чрезвычайных ситуациях различного характера	С, Т, СЗ		2
Промежуточная аттестация					2
ИТОГО:					32

Формы текущего контроля успеваемости: С-собеседование, Т-тестирование, ЗС-решение ситуационных задач, Р-написание и защита рефератов.

5.5. Самостоятельная работа по дисциплине

№ п/п	Раздел дисциплины	Наименование работ	Трудо-емкость (час)	Формы контроля
1.	Задачи, организационная структура и органы управления Всероссийской службой медицины катастроф	Подготовка к практическим занятиям. Изучения учебной литературы. Работа с электронными образовательными ресурсами, размещенными в элэронной-информационной системе ДГМУ. Подготовка к тестированию.	6	С
2.	Основы лечебно-эвакуационного обеспечения населения в чрезвычайных ситуациях различного характера	Подготовка к практическим занятиям. Изучения учебной литературы. Решение ситуационных задач. Подготовка к тестированию. Работа с электронными образовательными ресурсами, размещенными в элэронной-информационной системе ДГМУ.	8	С
3.	Медико-санитарное обеспечение населения при ликвидации последствий чрезвычайных ситуаций химической и радиационной природы	Подготовка к практическим занятиям. Изучения учебной литературы. Решение ситуационных задач. Изучения учебной и научной литературы. Подготовка к тестированию. Подготовка рефератов . Работа с электронными образовательными ресурсами, размещенными в элэронной-информационной системе ДГМУ.	6	С
4.	Медико-санитарное обеспечение населения при ликвидации последствий чрезвычайных ситуаций природного, дорожно-транспортного, взрыво- и пожароопасного характера	Подготовка к контрольной работе. Изучения учебной литературы. Решение ситуационных задач. Работа с электронными образовательными ресурсами, размещенными в элэронной-информационной системе ДГМУ.	6	С
5.	Санитарно-противоэпидемические (профилактические) мероприятия при ликвидации последствий чрезвычайных ситуаций	Подготовка к практическим занятиям. Изучения учебной литературы. Решение ситуационных задач. Подготовка к тестированию. Подготовка рефератов . Работа с электронными образовательными ресурсами, размещенными в элэронной-информационной системе ДГМУ.	6	С
6.	Организация медицинского снабжения в чрезвычайных ситуациях	Подготовка к практическим занятиям. Изучения учебной литературы. Подготовка к тестированию. Подготовка рефератов . Работа с электронными образовательными ресурсами, размещенными в элэронной-информационной системе ДГМУ.	4	С
ИТОГО:			36	

Формы текущего контроля успеваемости: С-собеседование

VI. ОЦЕНОЧНЫЕ СРЕДСТВА ДЛЯ ТЕКУЩЕГО КОНТРОЛЯ УСПЕВАЕМОСТИ И ПРОМЕЖУТОЧНОЙ АТТЕСТАЦИИ ПО ИТОГАМ ОСВОЕНИЯ ДИСЦИПЛИНЫ

6.1. Текущий контроль успеваемости

6.1.1. Перечень компетенций с указанием этапов их формирования в процессе освоения рабочей программы дисциплины

№ раздела	Наименование раздела дисциплины (модуля)	Код контролируемой компетенции (или ее части)	Формы контроля
1	2	3	4
1.	Задачи, организационная структура и органы управления Всероссийской службой медицины катастроф	ПК-7, ПК-12	С, Т, СЗ
2.	Основы лечебно-эвакуационного обеспечения населения в чрезвычайных ситуациях различного характера	ПК-7, ПК-12	С, Т, ЗС, Р
3.	Медико-санитарное обеспечение населения при ликвидации последствий чрезвычайных ситуаций химической и радиационной природы	ПК-3, ПК-7, ПК-12	С, Т, ЗС
4.	Медико-санитарное обеспечение населения при ликвидации последствий чрезвычайных ситуаций природного, дорожно-транспортного, взрыво- и пожароопасного характера	ПК-3, ПК-7, ПК-12	С, Т, ЗС, Р
5.	Санитарно-противоэпидемические (профилактические) мероприятия при ликвидации последствий чрезвычайных ситуаций	ПК-3, ПК-12	С, Т, ЗС, Р
6.	Организация медицинского снабжения в чрезвычайных ситуациях	ПК-7, ПК-12	С, Т, СЗ

Формы текущего контроля успеваемости: С-собеседование, Т-тестирование, ЗС-решение ситуационных задач, Р-написание и защита рефератов.

6.1.2. Примеры оценочных средств для текущего контроля успеваемости

Для текущего контроля успеваемости дисциплине используют следующие оценочные средства:

СОБЕСЕДОВАНИЕ ПО КОНТРОЛЬНЫМ ВОПРОСАМ

Тема занятия №1. Задачи, организационная структура и органы управления Всероссийской службой медицины катастроф

Коды контролируемых компетенций: ПК-7, ПК-12

1. Определение и задачи ВСМК.
2. Организация и принципы функционирования ВСМК.
3. Органы управления, силы и средства ВСМК.
4. Режимы функционирования ВСМК.
5. Виды медицинской помощи. Кто оказывает. Где оказывают. Цель, сроки, мероприятия доврачебной медицинской помощи.
6. Формирования и учреждения службы медицины катастроф МЗ РФ.
7. Формирования и учреждения службы медицины катастроф МЗ РФ.
8. Организация на федеральном и региональном уровне и принципы ВСМК.
9. Особенности организации медицинской помощи детям в ЧС.
10. Бригады специализированной медицинской помощи. База, состав, предназначение.
11. Перечислите общие задачи здравоохранения по предупреждению ЧС.

Критерии оценки текущего контроля успеваемости (собеседование по контрольным вопросам):

✓ «Отлично»:

Ординатор имеет глубокие знания учебного материала, сформулировал полный и правильный ответ на вопросы темы занятия, с соблюдением логики изложения материала, показывает усвоение взаимосвязи основных понятий используемых в работе, смог ответить на все уточняющие и дополнительные вопросы. Ординатор демонстрирует знания теоретического и практического материала по теме занятия.

✓ «Хорошо»:

Ординатор показал знание учебного материала, усвоил основную литературу, смог ответить почти полно на все заданные дополнительные и уточняющие вопросы. Ординатор демонстрирует знания теоретического и практического материала по теме занятия, допуская незначительные неточности.

✓ «Удовлетворительно»:

Ординатор в целом освоил учебный материал занятия, ответил не на все уточняющие и дополнительные вопросы. Ординатор затрудняется с правильной оценкой предложенного вопроса, даёт неполный ответ, требующий наводящих вопросов преподавателя.

✓ «Неудовлетворительно»:

Ординатор имеет существенные пробелы в знаниях основного учебного материала по теме занятия, полностью не раскрыл содержание вопросов, не смог ответить на уточняющие и дополнительные вопросы. Ординатор даёт неверную оценку ситуации, неправильно выбирает алгоритм действий. Неудовлетворительная оценка выставляется ординатору, отказавшемуся отвечать на вопросы темы занятия.

ТЕСТИРОВАНИЕ

Тема занятия №1. Задачи, организационная структура и органы управления Всероссийской службой медицины катастроф

Коды контролируемых компетенций: ПК-7, ПК-12

1. ОСНОВУ ВСЕРОССИЙСКОЙ СЛУЖБЫ МЕДИЦИНЫ КАТАСТРОФ СОСТАВЛЯЮТ

! силы и средства МЧС России

! силы и средства МВД России

! служба медицины катастроф Минобороны России

!+ служба медицины катастроф Минздрава России

! силы и средства Федеральной службы по надзору в сфере защиты прав потребителей и благополучия человека

2. ОСНОВНЫЕ ПОЛНОМОЧИЯ ВСЕРОССИЙСКОЙ СЛУЖБЫ МЕДИЦИНЫ КАТАСТРОФ

!+ организация ликвидации медико-санитарных последствий чрезвычайных ситуаций, в том числе организация и оказание медицинской помощи, включая и медицинскую эвакуацию

!+ сбор, обработка и представление информации медико-санитарного характера в области защиты населения и территорий от чрезвычайных ситуаций

!+ прогнозирование и оценка медико-санитарных последствий чрезвычайных ситуаций

!+ информирование населения о медико-санитарной обстановке в зоне чрезвычайной ситуации и принимаемых мерах

!+ обеспечение реализации мероприятий, направленных на спасение жизни и сохранение здоровья людей, при чрезвычайных ситуациях

3. ВСЕРОССИЙСКАЯ СЛУЖБА МЕДИЦИНЫ КАТАСТРОФ ФУНКЦИОНАЛЬНО ОБЪЕДИНЯЕТ

!+ службу медицины катастроф Минздрава России

!+ службу медицины катастроф Минобороны России

!+ силы и средства МЧС России

!+ силы и средства МВД России

!+ силы и средства Федеральной службы по надзору в сфере защиты прав потребителей и благополучия человека

4. ОСНОВНЫЕ ЗАДАЧИ ВСЕРОССИЙСКОЙ СЛУЖБЫ МЕДИЦИНЫ КАТАСТРОФ

!+ ликвидация эпидемических очагов

- ! прогнозирование и оценка медико-санитарных последствий чрезвычайных ситуаций
- !+ создание резерва материальных запасов
- ! информирование населения о медико-санитарной обстановке в зоне чрезвычайной ситуации и принимаемых мерах
- !+ обучение оказанию медицинской помощи гражданам, в том числе медицинской эвакуации, при чрезвычайных ситуациях

5. ВСЕРОССИЙСКАЯ СЛУЖБА МЕДИЦИНЫ КАТАСТРОФ НА ФЕДЕРАЛЬНОМ УРОВНЕ ПРЕДСТАВЛЕНА

- !+ координационным органом – комиссией по предупреждению и ликвидации чрезвычайных ситуаций и обеспечению пожарной безопасности Минздрава России
- ! координационными органами – комиссиями по предупреждению и ликвидации чрезвычайных ситуаций и обеспечению пожарной безопасности органов исполнительной власти субъектов Российской Федерации
- !+ постоянно действующим органом управления – соответствующим подразделением Минздрава РФ
- !+ органом повседневного управления – федеральным государственным бюджетным учреждением «Всероссийский центр медицины катастроф «Защита» Минздрава России
- !+ силами и средствами Минздрава России (в том числе Федерального медико-биологического агентства), Минобороны, МЧС, МВД России, Роспотребнадзора, Российской академии наук и других организаций, в полномочия которых входит решение вопросов в области защиты населения и территорий от ЧС, ликвидации медико-санитарных последствий чрезвычайных ситуаций и решение проблем медицины катастроф

6. НА ОБЪЕКТОВОМ УРОВНЕ СЛУЖБА МЕДИЦИНЫ КАТАСТРОФ МИНЗДРАВА РОССИИ ПРЕДСТАВЛЕНА

- !+ должностными лицами, ответственными за организацию медико-санитарного обеспечения объекта в ЧС
- ! центрами государственного санитарно-эпидемиологического надзора в городах и районах
- !+ структурными подразделениями санитарно-эпидемиологического надзора объекта
- !+ медицинскими нештатными формированиями
- !+ лечебно-профилактическими организациями (медико-санитарные части, поликлиники и др.), предназначенными в соответствии с возложенными на них обязанностями для ликвидации медико-санитарных последствий ЧС

7. РЕЖИМЫ ФУНКЦИОНИРОВАНИЯ ВСЕРОССИЙСКОЙ СЛУЖБЫ МЕДИЦИНЫ КАТАСТРОФ

- !+ режим повышенной готовности – при угрозе возникновения чрезвычайной ситуации
- !+ режим чрезвычайной ситуации – при возникновении и ликвидации медико-санитарных последствий чрезвычайной ситуации
- !+ режим повседневной деятельности
- ! режим военного времени
- ! режим ликвидации медико-санитарных последствий ЧС

8. ОСНОВОПОЛАГАЮЩИЕ НОРМАТИВНО-ПРАВОВЫЕ АКТЫ, РЕГЛАМЕНТИРУЮЩИЕ ДЕЯТЕЛЬНОСТЬ ВСЕРОССИЙСКОЙ СЛУЖБЫ МЕДИЦИНЫ КАТАСТРОФ

- !+ Федеральный закон РФ от 21.11.2011 г. № 323-ФЗ «Об основах охраны здоровья граждан в РФ»
- ! Федеральный закон РФ от 30.03.1999 г. № 52-ФЗ «О санитарно-эпидемиологическом благополучии населения»
- ! Федеральный закон РФ от 30.12.2001 г. № 197-ФЗ «Трудовой кодекс РФ»
- !+ Федеральный закон РФ от 21.12.1994 г. № 68-ФЗ «О защите населения и территорий от чрезвычайных ситуаций природного и техногенного характера»
- !+ постановление Правительства РФ от 26.08.2013 г. № 734 «Об утверждении положения о всероссийской службе медицины катастроф»

9. ВСЕРОССИЙСКАЯ СЛУЖБА МЕДИЦИНЫ КАТАСТРОФ ЯВЛЯЕТСЯ

- !+ подсистемой единой государственной системы предупреждения и ликвидации чрезвычайных ситуаций
- ! службой медицины катастроф Минздрава России
- ! подсистемой МЧС России

! подсистемой Правительства РФ
! подсистемой МВД России

10. ВСЕРОССИЙСКАЯ СЛУЖБА МЕДИЦИНЫ КАТАСТРОФ ПОДВЕДОМСТВЕННА

! Минобороны России
!+ Минздраву России
! МЧС России
! Правительству России
! МВД России

Критерии оценки текущего контроля успеваемости (тестирование):

- ✓ «Отлично»: 100-90%
- ✓ «Хорошо»: 89-70%
- ✓ «Удовлетворительно»: 70-88%
- ✓ «Неудовлетворительно»: <70%

СИТУАЦИОННЫЕ ЗАДАЧИ

Тема занятия №2. Основы лечебно-эвакуационного обеспечения населения в чрезвычайных ситуациях различного характера

Коды контролируемых компетенций: ПК-7, ПК- 12.

Ситуационная задача №

30 лет, доставлен с жалобами на тошноту, рвоту, головокружение, сонливость, подавленное настроение, зуд и жжение кистей рук, шеи, тошнота, рвота.

Анамнез. После аварии на производстве преодолел участок химического заражения в чужом противогазе, но без средств защиты кожи. Первые симптомы интоксикации появились через 6-7 часов – зуд и гиперемия кожи, шеи.

Объективно. Диффузная эритема кистей рук, шеи. Состояние пострадавшего тяжелое, безучастен к окружающим, отмечается повышенная саливация. Температура 37,6. Органы дыхания: выслушиваются влажные хрипы, кашель с мокротой серозно-гнойного характера, частота дыхания 20 в 1 мин. Сердечно-сосудистая система: Пульс – 88 в мин., АД – 90/50 мм рт. ст., тоны сердца приглушены. Живот мягкий, при пальпации умеренная болезненность в эпигастрии.

1.Поставьте предварительный диагноз.

2.Какие неотложные мероприятия первичной медико-санитарной помощи необходимо провести?

3.Определите эвакуационное предназначение пострадавшего.

Ситуационная задача №

Пострадавший Г. доставлен из очага радиационной аварии на сортировочную площадку специализированной медицинской бригады. Известно, что в течение 10 мин находился в очаге радиационной аварии, в зоне воздействия гамма-излучения большой мощности. Показания индивидуального дозиметра 900 рад (9 Гр).

Жалуется на резкую слабость, головную боль, боли в животе, многократную рвоту. Перечисленные симптомы появились через несколько минут после аварии.

При осмотре вял, апатичен, выраженная гиперемия лица и слизистых оболочек. Пульс 100 уд/мин, ритмичный, слабого наполнения, тоны сердца ослаблены, АД- 80/50 мм. рт. ст. Число дыханий 22 в 1 мин., дыхание везикулярное. Живот мягкий, умеренно вздут, болезненный при пальпации в эпигастриальной области и вокруг пупка. Температура тела 38,7⁰С. В периферической крови уровень лимфоцитов – 0,05 × 10⁹/л.

1. Поставьте предварительный диагноз.

2. Какие неотложные мероприятия первичной медико-санитарной помощи необходимо провести?

3. Определите эвакуационное предназначение пострадавшего.

Ситуационная задача №

В очаге химического поражения: Во время пресечения беспорядков правоохранительными органами полицейский с опозданием надел противогаз. Через несколько минут почувствовал царапающие боли за грудиной, чувство стеснения в груди. Вскоре присоединился сухой, мучительный кашель, затрудненное дыхание, чувство стягивание кожи, тошнота.

В медицинском пункте: Доставили из очага химического заражения через 1,5 часа. Предъявляет жалобы на сухой кашель, генерализованную зубную боль, боль за грудиной, гиперемия и зуд кожи лица, тошноту. Кожа лица отечна, умеренно синюшна. Слизистая зева гиперемирована. Дыхание аритмичное, поверхностное, 24 в минуту. Пульс 88 в минуту. Живот мягкий, безболезненный.

1. Поставьте предварительный диагноз.

2. Какие неотложные мероприятия первичной медико-санитарной помощи необходимо провести?

3. Определите эвакуационное предназначение пострадавшего

Ситуационная задача №

Пострадавший находился в районе химического заражения в противогазе, без средств защиты кожи. Через 6 часов после выхода из очага появились тошнота, рвота, головокружение, зуд и жжение кожи в области шеи, подмышечных впадин, в паховой области, на внутренних поверхностях бедер. При осмотре состояние удовлетворительное, на указанных участках кожи - неяркая, размытая эритема. Внутренние органы без изменений. Пульс 90 ударов в минуту, ритмичный. АД 115/70 мм рт. Ст.

1. Поставьте предварительный диагноз.

2. Какие неотложные мероприятия первичной медико-санитарной помощи необходимо провести?

3. Определите эвакуационное предназначение пострадавшего.

Ситуационная задача №

В результате аварии на АЭС больной М. 28 лет получил ожог левой половины лица, шеи, левой кисти наблюдалась двухкратная рвота. Спасатели наложили асептическую повязку на ожоговые поверхности и ввели обезболивающие препараты.

Объективно. Разлитая гиперемия, отечность, небольшое количество пузырей с серозной жидкостью слева на лице, шее и кисти. Общее состояние средней степени тяжести. Показания индивидуального дозиметра 2,6Гр. АД 100/70 мм. рт. ст., пульс 110 ударов в минуту. Тоны сердца приглушены, сокращения ритмичные. Дыхание везикулярное. Живот мягкий, безболезненный, симптомов раздражения брюшины не определяется.

1. Поставьте предварительный диагноз.

2. Какие неотложные мероприятия первичной медико-санитарной помощи необходимо провести?

3. Определите эвакуационное предназначение пострадавшего.

Критерии оценки текущего контроля успеваемости (ситуационные задачи):

✓ «Отлично»:

Ответ на вопрос задачи дан правильный. Объяснение хода её решения подробное, последовательное, грамотное, с теоретическими обоснованиями (в т.ч. из лекционного курса), с необходимыми схематическими изображениями и демонстрациями на акушерских фантомах, с правильным и свободным владением акушерско-гинекологической терминологией; ответы на дополнительные вопросы верные, чёткие.

✓ «Хорошо»:

Ответ на вопрос задачи дан правильный. Объяснение хода её решения подробное, но недостаточно логичное, с единичными ошибками в деталях, некоторыми затруднениями в теоретическом обосновании (в т.ч. из лекционного материала), ответы на дополнительные вопросы верные, но недостаточно чёткие.

✓ «Удовлетворительно»:

Ответ на вопрос задачи дан правильный. Объяснение хода её решения недостаточно полное, непоследовательное, с ошибками, слабым теоретическим обоснованием (в т.ч. лекционным материалом), ответы на дополнительные вопросы недостаточно чёткие, с ошибками в деталях.

✓ «Неудовлетворительно»:

Ответ на вопрос задачи дан неправильный. Объяснение хода её решения дано неполное, непоследовательное, с грубыми ошибками, без теоретического обоснования (в т.ч. лекционным материалом); ответы на дополнительные вопросы неправильные (отсутствуют)

6.2. Промежуточная аттестация по итогам освоения дисциплины

6.2.1. Форма промежуточной аттестации - ЗАЧЕТ. Семестр-3.

6.2.2. Процедура проведения промежуточной аттестации – зачет проводится в письменной форме.

6.2.3. Примеры вопросов для подготовки к зачету.

1. Определение и задачи ВСМК.
2. Организация и принципы ВСМК.
3. Требования, необходимые для успешного проведения медицинской сортировки на каждом этапе медицинской эвакуации. Оптимальный состав сортировочной бригады.
4. Организация санитарно-эпидемиологической службы для работы в зоне ЧС.
5. Медицинская сортировка: определение, виды и порядок ее проведения на пункте медицинской помощи.
6. Определение и мероприятия медицинской защиты.
7. Задачи, принципы, режимы функционирования ВСМК.
8. Особенности организации медицинской помощи детям в ЧС.
9. Бригады специализированной медицинской помощи. База, состав, предназначение.
10. Медицинская эвакуация: определение, цель, принципы организации.
11. Определение и задачи РСЧС.
12. МСИЗ противорадиационной защиты от внешнего и внутреннего облучения.
13. Объем догоспитального вида медицинской помощи.
14. Организационная структура РСЧС.
15. Основные требования, предъявляемые к МСИЗ.
16. Поражающие факторы радиационных аварий. Эффекты, возникающие после облучения.
17. Основные задачи медицинского снабжения СМК.
18. Медико-тактическая характеристика радиационных аварий.
19. Этапы медицинской и профреабилитации.
20. Задачи, база и порядок работы БСМП.
21. Что способствует нервно-эмоциональному напряжению спасателей.

6.2.4. Пример билета.

ФГБОУ ВО ДГМУ

Кафедра БЖ и МК

Минздрава России

Специальность 31.08.58 Оториноларингология

Медицина чрезвычайных ситуаций

ЭКЗАМЕНАЦИОННЫЙ БИЛЕТ № _____

1. Определение и задачи ВСМК.

2. Что необходимо для успешного проведения медицинской сортировки, на каждом этапе медицинской эвакуации.

3. Ситуационная задача

В целях самообороны был применен газовый баллончик. Спустя 2-3 сек у нападавшего появились признаки поражения: обильное слезотечение, жжение в глазах, резкие боли в области верхних дыхательных путей и лобной области, приступы кашля, сопровождающиеся рвотой.

1. Установить предварительный диагноз;

2. Определить объем медицинской помощи и эвакуационное предназначение.

Утвержден на заседании кафедры, протокол от «_____» _____ 20__ г. № _____

Заведующий кафедрой _____ к.б.н., доцент П.М.Рабданова

Составители:

1. к.б.н., доцент кафедры БЖ и МК Рабданова П.М.

2. старший преподаватель кафедры БЖ и МК Баштукаева З.И.

«_____» _____ 20__ г.

6.2.5. Система оценивания результатов освоения дисциплины, описание шкал оценивания, выставления оценок.

В систему оценивания входит ЗАЧЕТ

Семестр	«не зачтено»	«зачтено»
ПК-3 (готовность к проведению противоэпидемических мероприятий, организации защиты населения в очагах особо опасных инфекций, при ухудшении радиационной обстановки, стихийных бедствиях и иных чрезвычайных ситуациях)		
знать		
3	<p>Ординатор не способен самостоятельно выделять главные положения в изученном материале дисциплины. Не знает: - принципы организации защиты населения в очагах особо опасных инфекций, при ухудшении радиационной обстановки, стихийных бедствий и иных ЧС; - порядок накопления и использования медицинского имущества мобилизационного резерва.</p>	<p>Ординатор самостоятельно выделяет главные положения в изученном материале и способен дать краткую характеристику основным идеям проработанного материала дисциплины. Знает: - основы организации и проведения санитарно-гигиенических и противоэпидемических (профилактических) мероприятий в очагах особо опасных инфекций; - организацию работы больницы (поликлиники) в строгом противоэпидемическом режим.</p>
уметь		
3	<p>Не умеет: - оценивать медицинскую обстановку при чрезвычайных ситуациях; - давать медико-тактическую характеристику катастроф и очагов поражения.</p>	<p>Умеет: - осуществлять мероприятия по защите пациентов, медицинского персонала и медицинского имущества в чрезвычайных ситуациях; - определять объем и вид медицинской помощи в зависимости от медицинской обстановки.</p>
владеть		
3	<p>Не владеет: - понятийно-терминологическим аппаратом в области медицины ЧС; - основными положениями нормативных правовых документов по организации медицинского обеспечения населения в чрезвычайных ситуациях.</p>	<p>Владеет: - методиками расчета санитарных потерь; - методиками расчета сил и средств службы медицины катастроф.</p>
ПК-7 (готовность к оказанию медицинской помощи при чрезвычайных ситуациях, в том числе участием в медицинской эвакуации)		
знать		
3	<p>Ординатор не способен самостоятельно выделять главные положения в изученном материале дисциплины. Не знает: - задачи и организационную структуру Всероссийской службы медицины катастроф (ВСМК); - перечень, структуру, задачи специальных учреждений и формирований здравоохранения.</p>	<p>Ординатор самостоятельно выделяет главные положения в изученном материале и способен дать краткую характеристику основным идеям проработанного материала дисциплины. Знает: - медико-санитарные последствия ЧС; - способы и средства защиты больных, медицинского персонала, спасателей и населения в очагах ЧС.</p>
уметь		
3	<p>Не умеет: - оценивать медицинскую обстановку при</p>	<p>Умеет: - решать практические задачи по расчету</p>

	чрезвычайных ситуациях; -осуществлять мероприятия по защите пациентов, медицинского персонала и медицинского имущества в чрезвычайных ситуациях.	выделения необходимых сил и средств службы медицины катастроф для оказания экстренной медицинской помощи пораженным в чрезвычайных ситуациях.
владеть		
3	Не владеет: - приемами и способами использования индивидуальных средств защиты; - способами применения антидотных и радиозащитных средств.	Владеет: - методикой оценки радиационной обстановки в ЧС; - методикой оценки химической обстановки в ЧС.
ПК-12 (готовность к организации медицинской помощи при чрезвычайных ситуациях, в том числе медицинской эвакуации)		
знать		
3	Ординатор не способен самостоятельно выделять главные положения в изученном материале дисциплины. Не знает: - порядок взаимодействия медицинских формирований и учреждений при ликвидации последствий ЧС в очагах поражения; - особенности хирургической и терапевтической патологии в ЧС; - особенности развития нервно-психических расстройств у пострадавших, медицинского персонала и спасателей в чрезвычайных ситуациях.	Ординатор самостоятельно выделяет главные положения в изученном материале и способен дать краткую характеристику основным идеям проработанного материала дисциплины. Знает: - организацию лечебно-эвакуационных мероприятий в чрезвычайных ситуациях природного, техногенного характера и в военное время; - организацию развертывания и работы приемно-сортировочного и лечебных отделений больницы в условиях массового поступления пораженных из очагов ЧС.
уметь		
3	Не умеет: - давать медико-тактическую характеристику катастроф и очагов поражения; - определять объем и вид медицинской помощи в зависимости от медицинской обстановки; - составлять заявки на получение медицинского имущества для учреждений и формирований, предназначенных для медико-санитарного обеспечения населения.	Умеет: - решать практические задачи по расчету выделения необходимых сил и средств службы медицины катастроф для оказания экстренной медицинской помощи пораженных в чрезвычайных ситуациях; - определять потребность в медицинском имуществе для учреждений и формирований, предназначенных для медико-санитарного обеспечения населения.
владеть		
3	Не владеет: - методиками расчета санитарных потерь. - приемами медицинской сортировки в чрезвычайных ситуациях; - приемами и способами эвакуации пострадавших из зон ЧС;	Владеет: - основными врачебными диагностическими и лечебными мероприятиями по оказанию первичной медико-санитарной помощи при неотложных и угрожающих жизни состояниях пострадавшим в очагах поражения при различных чрезвычайных ситуациях.

VII. УЧЕБНО – МЕТОДИЧЕСКОЕ И ИНФОРМАЦИОННОЕ ОБЕСПЕЧЕНИЕ ДИСЦИПЛИНЫ

7.1. Основная литература

Печатные издания

№	Наименования издания	Количество экземпляров в библиотеке
1.	Медицина чрезвычайных ситуаций (организационные основы): учебник / МЗ РФ ФГБОУ ВО МГМУ им. И.М. Сеченова; И.М. Чиж, С.Н. Русанов, Н.В. Третьяков. – Москва: МИА, 2017.- 400 С. – («Б-ка первого МГМУ им. И.М. Сеченова»). ISBN 978-5-9986-0206-3:979-00	200

Электронные издания

№	Издания
	Рогозина, И. В. Медицина катастроф / И. В. Рогозина. - Москва : ГЭОТАР-Медиа, 2019. - 152 с. : ил. - 152 с. - ISBN 978-5-9704-5162-5. - Текст : электронный // URL : https://www.rosmedlib.ru/book/ISBN9785970451625.html
	Рогозина, И. В. Медицина катастроф / И. В. Рогозина - Москва : ГЭОТАР-Медиа, 2015. - 152 с. - ISBN 978-5-9704-3233-4. - Текст : электронный // URL : https://www.rosmedlib.ru/book/ISBN9785970432334.html

7.2. Дополнительная литература

Печатные источники

№	Наименования издания	Количество экземпляров в библиотеке
1.	Медицинское снабжение формирований и учреждений, предназначенных для медико-санитарного обеспечения населения в чрезвычайных ситуациях: методическая разработка для преподавателей/ М-К.И. Багандов; ГБОУ ВПО «ДГМА».- Махачкала: ИПЦ ДГМА, 2012. – 106 с. Рекомендовано ЦКМС ДГМА, протокол №4 от 02.11.2011 г.	4
2.	Disaster medicine: textbook/ A.V. Garkavi, В.М. Akavalersky; Москва-(Б.м.: б.и.), 2019.- 304 с. – ISBN 978-5-9704-5258-5	1
3.	Первая доврачебная медицинская помощь: учебное пособие для студентов 3 курса лечебного и фармацевтического факультетов медицинских вузов/ Р.Г. Алиев, И.Г. Ахмедов, З.Р. Курбанова.- Махачкала: ИПЦ ДГМА, 2006.- 260 С. – ISBN б/ц	25
4.	Военная токсикология радиобиология и медицинская защита: Учебник- ВМА им. С.М. Кирова; под редакцией С.А. Куценко.- Санкт-Петербург: Фолиант, 2004.- 528 с.: ISBN 5-93929-082-5:(700-00) ил. рекомендовано УМО по мед. и фарм. образ. Вузов России в качестве учебного пособия для студентов мед. вузов	500
5.	Медицина катастроф: курс лекций: учебное пособие/ И.П. Левчук, Н.В. Третьяков.- Москва: ГЭОТАР-Медиа, 2013. – 240 с.: ил. ISBN 978-5-9704-2488-9:427-00 Рекомендовано ГОУ ВПО «МГМА им. И.М. Сеченова» в качестве учебного пособия для студентов вузов	15

6.	Организация медицинской помощи населению в чрезвычайных ситуациях: учебное пособие для студентов медицинских вузов/ авторы: В.И. Сахно, Г.И. Захаров, Н.Е. Карлин, Н.М. Пильник.- Санкт-Петербург: Фолиант, 2003.- 248 с. ISBN 5-93929-064-7	250
7.	Медицина катастроф - МО и Н РФ, ГБОУ «ДГМА», МЗ РФ. - М.К-И. Багандов, З.И. Баштукаева, С.М. Камилова, М.О. Шуайбова. - Махачкала: ИПЦ ДГМА., 2013.- 132 с. Рекомендовано ЦКМС ДГМА, протокол №1 от 28.11.2013 г.	200
8.	Медицина катастроф.: курс лекций/ М.К-И. Багандов, З.И. Баштукаева, А.М. Гаджихмедов, М.О. Шуайбова. - Махачкала: ИПЦ ДГМА., 2012. - 131 с. ISBN 130-00 Рекомендовано ЦКМС ДГМА, протокол №2 от 30.10.2012 г.	90

Электронные издания

№	Издания
	Савельев, В. С. Клиническая хирургия. В 3 т. Том 1 : национальное руководство / Под ред. В. С. Савельева, А. И. Кириенко. - Москва : ГЭОТАР-Медиа, 2008. - 864 с. (Серия "Национальные руководства") - ISBN 978-5-9704-0674-8. - Текст : электронный // URL : https://www.rosmedlib.ru/book/ISBN9785970406748.html
	Александровский, Ю. А. Пограничные психические расстройства : руководство для врачей / Ю. А. Александровский и др. - 5-е изд. , перераб. и доп. - Москва : ГЭОТАР-Медиа, 2021. - 552 с. - ISBN 978-5-9704-6298-0. - Текст : электронный // URL : https://www.rosmedlib.ru/book/ISBN9785970462980.html
	Гельфанд, Б. Р. Интенсивная терапия / Под ред. Б. Р. Гельфанда, А. И. Салтанова - Москва : ГЭОТАР-Медиа, 2011. - 1744 с. (Серия "Национальные руководства") - ISBN 978-5-9704-1785-0. - Текст : электронный // URL : https://www.rosmedlib.ru/book/ISBN9785970417850.html
	Александровский, Ю. А. Катастрофы и психическое здоровье / Ю. А. Александровский. - Москва : ГЭОТАР-Медиа, 2020. - 144 с. - ISBN 978-5-9704-5917-1. - Текст : электронный // URL : https://www.rosmedlib.ru/book/ISBN9785970459171.html
	Тараканов, А. В. Лекарственные препараты для оказания скорой медицинской помощи / Тараканов А. В. - Москва : ГЭОТАР-Медиа, 2014. - 336 с. - Текст : электронный // URL : https://www.rosmedlib.ru/book/06-COS-2393.html
	Исаков, Ю. Ф. Детская хирургия / Под ред. Ю. Ф. Исакова, А. Ф. Дронова - Москва : ГЭОТАР-Медиа, 2014. - 1168 с. - ISBN 978-5-9704-3144-3. - Текст : электронный // URL : https://www.rosmedlib.ru/book/ISBN9785970431443.html

7.3. Ресурсы информационно-телекоммуникационной сети «Интернет»

№	Наименование ресурса
1.	http://window.edu.ru/ единое окно доступа к образовательным ресурсам (информация о подготовке к урокам, стандарты образования, информация о новых учебниках и учебных пособиях).
2.	http://www.school-obz.org/ - информационно-методическое издание по основам безопасности жизнедеятельности
3.	http://www.eidos.ru Сайт центра дистанционного обучения «Эйдос»
4.	http://www.novgorod.fio.ru/projects/Project1583/index.htm Первые шаги граждан в чрезвычайных ситуациях (памятка о правилах поведения граждан в чрезвычайных ситуациях)

5.	http://kombat.com.ua/stat.html Статьи по выживанию в различных экстремальных условиях
6.	http://www.ssga.ru/AllMetodMaterial/metod_mat_for_ioot/metodichki/bgd/oglavlenie_1.html

7.4. Информационные технологии

Перечень лицензионного программного обеспечения:

1. Операционная система *Microsoft WINDOWS 7 Professional*
2. Пакет прикладных программ *MS OFFICE 2007:*
3. *Microsoft Word; Microsoft Power Point.*
4. Антивирусное ПО - *Kaspersky Endpoint Security 10 для WINDOWS.*

Перечень информационных справочных систем:

1. Электронная образовательная среда (ЭОС) ДГМУ. URL: <https://eos-dgmu.ru>
2. **Консультант студента:** электронная библиотечная система. URL: <http://www.studentlibrary.ru> Режим доступа по логину и паролю
3. **Консультант врача:** электронная библиотечная система. URL: <http://www.rosmedlib.ru> Режим доступа по логину и паролю
4. **Федеральная электронная медицинская библиотека (ФЭМБ).** URL: <http://feml.scsml.rssi.ru>
5. **Научная электронная библиотека eLibrary.** URL: <https://elibrary.ru/defaultx.asp>
6. **Медицинская справочно-информационная система.** URL: <http://www.medinfo.ru/>
7. **Научная электронная библиотека КиберЛенинка.** URL: <http://cyberleninka.ru>
8. **Электронная библиотека РФФИ.** URL: <http://www.rfbr.ru/>
9. **Всероссийская образовательная Интернет-программа для врачей.** URL: <http://www.internist.r>

VIII. МАТЕРИАЛЬНО – ТЕХНИЧЕСКОЕ ОБЕСПЕЧЕНИЕ ДИСЦИПЛИНЫ

	Вид помещения с номером (учебная аудитория, лаборатория, компьютерный класс и т.д.) с указанием адреса (местоположение) здания, клинической базы, строения, сооружения, помещения, площади помещения, его назначения (для самостоятельной работы, для проведения практических занятий, текущего контроля, промежуточной аттестации, электронного обучения, лекционных занятий и т.д.)	Наименование оборудования
1.	Лекционный зал № 2 (9 этаж девятиэтажного корпуса, по адресу: пр. И. Шамиля 48, 73 м ² , 46 посадочных мест для проведения лекций, промежуточных зачетов по всем дисциплинам).	Мультимедийный комплекс (ноутбук, проектор, телевизор для просмотра учебных фильмов)
2.	Аудитория № 5 (9 этаж девятиэтажного корпуса, по адресу: пр. И. Шамиля 48, 34 м ² , 16 посадочных мест для проведения практических занятий по БЖ).	Средства химзащиты (костюмы ОЗК, противогазы, ИПП-8, ИПП-11, аптечки индивидуальные)
3.	Аудитория № 6 (9 этаж девятиэтажного корпуса, по адресу: пр. И. Шамиля 48, 34 м ² , 22 посадочных мест для проведения практических занятий по ОППКЧС).	Перевязочный материал, аптечки, кушетка, фантом для проведения СЛР.
4.	Аудитория № 9 (9 этаж девятиэтажного корпуса, по адресу: пр. И. Шамиля 48, 35 м ² , 22 посадочных мест для самостоятельной работы по БЖ и МК).	Методический материал

5.	Аудитория № 10 (9 этаж девятиэтажного корпуса, по адресу: пр. И. Шамиля 48, 35 м ² , 22 посадочных мест для проведения практических занятий по БЖ и МК).	Средства химзащиты (костюмы ОЗК, противогазы, ИПП-8, ИПП-11, аптечки индивидуальные)
6.	Аудитория № 11 (9 этаж девятиэтажного корпуса, по адресу: пр. И. Шамиля 48, 35 м ² , 28 посадочных мест для практических занятий по БЖ).	Компьютер, средства химзащиты (костюмы ОЗК, противогазы, ИПП-8, ИПП-11, аптечки индивидуальные)
7.	Аудитория № 13 (8 этаж девятиэтажного корпуса, по адресу: пр. И. Шамиля 48, 53 м ² , 34 посадочных мест для лекционных и практических занятий по ОППКЧС).	Мультимедийный комплекс (ноутбук, проектор), телевизор для просмотра учебных фильмов. Перевязочный материал, аптечки, кушетка, фантом для проведения СЛР.
8.	Аудитория № 14 (8 этаж девятиэтажного корпуса, по адресу: пр. И. Шамиля 48, 53 м ² , 38 посадочных мест для лекционных и практических занятий по БЖ).	Мультимедийный комплекс (ноутбук, проектор), телевизор для просмотра учебных фильмов. Средства химзащиты (костюмы ОЗК, противогазы, ИПП-8, ИПП-11, аптечки индивидуальные)
9.	Аудитория № 19 (8 этаж девятиэтажного корпуса, по адресу: пр. И. Шамиля 48, 35 м ² , 24 посадочных мест для практических занятий по ОППКЧС).	Перевязочный материал, аптечки, кушетка, фантом для проведения СЛР.
10.	Аудитория № 21 (8 этаж девятиэтажного корпуса, по адресу: пр. И. Шамиля 48, 35 м ² , 20 посадочных мест для практических занятий по ОППКЧС).	Перевязочный материал, аптечки, кушетка, фантом для проведения СЛР.
11.	Аудитория № 22 (8 этаж девятиэтажного корпуса, по адресу: пр. И. Шамиля 48, 35 м ² , 20 посадочных мест для самостоятельной работы по БЖ).	Методический материал

IX. ОСОБЕННОСТИ ОРГАНИЗАЦИИ ОБУЧЕНИЯ ПО ДИСЦИПЛИНЕ ДЛЯ ИНВАЛИДОВ И ЛИЦ С ОГРАНИЧЕННЫМИ ВОЗМОЖНОСТЯМИ ЗДОРОВЬЯ

9.1. Обучение инвалидов и лиц с ограниченными возможностями здоровья

При необходимости осуществляется кафедрой на основе адаптированной рабочей программы с использованием специальных методов обучения и дидактических материалов, составленных с учетом особенностей психофизического развития, индивидуальных возможностей и состояния здоровья таких обучающихся (обучающегося).

9.2. В целях освоения учебной программы дисциплины инвалидами и лицами с ограниченными возможностями здоровья кафедра обеспечивает:

- 1) для инвалидов и лиц с ограниченными возможностями здоровья по зрению:
 - размещение в доступных для обучающихся, являющихся слепыми или слабовидящими, местах и в адаптированной форме справочной информации о расписании учебных занятий;
 - присутствие ассистента, оказывающего обучающемуся необходимую помощь;
 - выпуск альтернативных форматов методических материалов (крупный шрифт или аудиофайлы);
- 2) для инвалидов и лиц с ограниченными возможностями здоровья по слуху:
 - надлежащими звуковыми средствами воспроизведение информации;
- 3) для инвалидов и лиц с ограниченными возможностями здоровья, имеющих нарушения опорно-двигательного аппарата:
 - возможность беспрепятственного доступа обучающихся в учебные помещения, туалетные комнаты и другие помещения кафедры. В случае невозможности беспрепятственного доступа на кафедру организовывать учебный процесс в специально оборудованном помещении, оснащенное специальными техническими средствами обучения для инвалидов и лиц с ограниченными возможностями здоровья (ул. А.Алиева 1, биологический корпус, 1 этаж).

9.3. Образование обучающихся с ограниченными возможностями здоровья может быть организовано как совместно с другими обучающимися, так и в отдельных группах.

9.4. Перечень учебно-методического обеспечения самостоятельной работы обучающихся по дисциплине.

Учебно-методические материалы для самостоятельной работы обучающихся из числа инвалидов и лиц с ограниченными возможностями здоровья предоставляются в формах, адаптированных к ограничениям их здоровья и восприятия информации:

Категории ординаторов	Формы
нарушением слуха	- в печатной форме; - в форме электронного документа;
С нарушением зрения	- в печатной форме увеличенным шрифтом; - в форме электронного документа; - в форме аудиофайла;
С нарушением опорно-двигательного аппарата	- печатной форме; - в форме электронного документа;

Данный перечень может быть конкретизирован в зависимости от контингента обучающихся.

9.5. Фонд оценочных средств для проведения промежуточной аттестации обучающихся по дисциплине.

9.5.1. Перечень фондов оценочных средств, соотнесённых с планируемыми результатами освоения образовательной программы.

Для студентов с ограниченными возможностями здоровья

Категории ординаторов	Виды оценочных средств	Формы контроля и оценки результатов обучения
С нарушением слуха	тест	преимущественно письменная проверка
С нарушением зрения	собеседование	преимущественно устная проверка (индивидуально)
С нарушением опорно-двигательного аппарата	решение дистанционных тестов, контрольные вопросы	организация контроля в ЭИОС ДГМУ, письменная проверка

Обучающимся с, относящимся к категории инвалидов и лиц, с ограниченными возможностями здоровья увеличивается время на подготовку ответов к зачёту, разрешается подготовка к зачету с использованием дистанционных образовательных технологий.

9.5.2. Методические материалы, определяющие процедуры оценивания знаний, умений, навыков и (или) опыта деятельности, характеризующие этапы формирования компетенций.

При проведении процедуры оценивания результатов обучения инвалидов и лиц с ограниченными возможностями здоровья предусматривается использование технических средств, необходимых им в связи с их индивидуальными особенностями.

Процедура оценивания результатов обучения инвалидов и лиц с ограниченными возможностями здоровья по дисциплине предусматривает предоставление информации в формах, адаптированных к ограничениям их здоровья и восприятия информации:

Для лиц с нарушениями зрения:

- в печатной форме увеличенным шрифтом;
- в форме электронного документа;
- в форме аудиофайла.

Для лиц с нарушениями слуха:

- в печатной форме;
- в форме электронного документа.

Для лиц с нарушениями опорно-двигательного аппарата:

- в печатной форме;
- в форме электронного документа;

- в форме аудиофайла.

Данный перечень может быть конкретизирован в зависимости от контингента обучающихся.

При проведении процедуры оценивания результатов обучения инвалидов и лиц с ограниченными возможностями здоровья по дисциплине (модулю) обеспечивается выполнение следующих дополнительных требований в зависимости от индивидуальных особенностей обучающихся:

1. инструкция по порядку проведения процедуры оценивания предоставляется в доступной форме (устно, в письменной форме, устно с использованием услуг сурдопереводчика);
2. доступная форма предоставления заданий оценочных средств (в печатной форме, в печатной форме увеличенным шрифтом, в форме электронного документа, задания зачитываются ассистентом, задания предоставляются с использованием сурдоперевода);
3. доступная форма предоставления ответов на задания (письменно на бумаге, набор ответов на компьютере, с использованием услуг ассистента, устно).

При необходимости для обучающихся с ограниченными возможностями здоровья и инвалидов процедура оценивания результатов обучения по дисциплине (модулю) может проводиться в несколько этапов.

Проведение процедуры оценивания результатов обучения инвалидов и лиц с ограниченными возможностями здоровья допускается с использованием дистанционных образовательных технологий.

9.6. Перечень основной и дополнительной учебной литературы, необходимой для освоения дисциплины.

Для освоения дисциплины инвалидами и лицами с ограниченными возможностями здоровья предоставляются основная и дополнительная учебная литература в виде электронного документа в фонде библиотеки и / или в электронно-библиотечных системах. А также предоставляются бесплатно специальные учебники и учебные пособия, иная учебная литература и специальные технические средства обучения коллективного и индивидуального пользования, а также услуги сурдопереводчиков и тифлосурдопереводчиков.

9.7. Методические указания для обучающихся по освоению дисциплины

В освоении дисциплины инвалидами и лицами с ограниченными возможностями здоровья большое значение имеет индивидуальная работа. Под индивидуальной работой подразумевается две формы взаимодействия с преподавателем: индивидуальная учебная работа (консультации), т.е. дополнительное разъяснение учебного материала и углубленное изучение материала с теми обучающимися, которые в этом заинтересованы, и индивидуальная воспитательная работа. Индивидуальные консультации по предмету являются важным фактором, способствующим индивидуализации обучения и установлению воспитательного контакта между преподавателем и обучающимся инвалидом или обучающимся с ограниченными возможностями здоровья.

9.8. Описание материально-технической базы, необходимой для осуществления образовательного процесса по дисциплине

Освоение дисциплины инвалидами и лицами с ограниченными возможностями здоровья осуществляется с использованием средств обучения общего и специального назначения:

- лекционная аудитория - мультимедийное оборудование, мобильный радиокласс (для студентов с нарушениями слуха); источники питания для индивидуальных технических средств;
- учебная аудитория для практических занятий (семинаров) мультимедийное оборудование, мобильный радиокласс (для студентов с нарушениями слуха);
- учебная аудитория для самостоятельной работы - стандартные рабочие места с персональными компьютерами; рабочее место с персональным компьютером, с программой экранного доступа, программой экранного увеличения и брайлевским дисплеем для студентов с нарушением зрения.

В каждой аудитории, где обучаются инвалиды и лица с ограниченными возможностями здоровья, должно быть предусмотрено соответствующее количество мест для обучающихся с учётом ограничений их здоровья.

X. ЛИСТ ИЗМЕНЕНИЙ

Перечень дополнений и изменений, внесенных в рабочую программу дисциплины	РП актуализирована на заседании кафедры		
	Дата	Номер протокола заседания кафедры	Подпись заведующего кафедрой
В рабочую программу вносятся следующие изменения 1.; 2.....и т.д. или делается отметка о нецелесообразности внесения каких-либо изменений на данный учебный год			

ФЕДЕРАЛЬНОЕ ГОСУДАРСТВЕННОЕ БЮДЖЕТНОЕ ОБРАЗОВАТЕЛЬНОЕ
УЧРЕЖДЕНИЕ ВЫСШЕГО ОБРАЗОВАНИЯ
«ДАГЕСТАНСКИЙ ГОСУДАРСТВЕННЫЙ МЕДИЦИНСКИЙ УНИВЕРСИТЕТ»
МИНИСТЕРСТВА ЗДРАВООХРАНЕНИЯ РОССИЙСКОЙ ФЕДЕРАЦИИ

Омарова
Джамила
Авадзиевна

Подписано цифровой
подписью: Омарова
Джамила Авадзиевна
Дата: 2021.12.27
15:04:32 +03'00



УТВЕРЖДАЮ
Проректор по учебной работе,
Омарова Д.А.
подпись
" 20 " 08 2021 г

РАБОЧАЯ ПРОГРАММА ДИСЦИПЛИНЫ
«ОБЩЕСТВЕННОЕ ЗДОРОВЬЕ И ЗДРАВООХРАНЕНИЕ»

Индекс дисциплины: Б1.Б.2

Специальность: 31.08.58 – Оториноларингология

Уровень высшего образования – ординатура

Квалификация выпускника – Врач – оториноларинголог

Кафедра общественного здоровья и здравоохранения ФПК и ППС

Форма обучения – очная

Курс – 1

Семестр – 1

Всего трудоёмкость (в зачётных единицах/часах): 2/72

Лекции – 4 часа

Практические занятия – 32 часов

Самостоятельная работа – 36 часов

Форма контроля – зачет

МАХАЧКАЛА, 2021

Рабочая программа дисциплины разработана в соответствии с ФГОС ВО по направлению подготовки (специальности) 31.08.58 – Оториноларингология, утвержденным приказом Министерства образования и науки Российской Федерации № 1101 от 26 августа 2014 года

Рабочая программа учебной дисциплины одобрена на заседании кафедры от «08» августа 2021 г.

Рабочая программа согласована:

1. Директор НМБ ДГМУ  (В.Р. Мусаева)

2. Начальник УАОИ  (А.М. Магомедова)

Заведующая кафедрой  д.м.н., профессор Л.М. Асхабова

СОСТАВИТЕЛЬ (И):

1. Заведующая кафедрой общественного здоровья и здравоохранения ФПК и ППС, д.м.н., профессор Л.М. Асхабова

I. ЦЕЛЬ И ЗАДАЧИ ОСВОЕНИЯ ДИСЦИПЛИНЫ (МОДУЛЯ)

Цель модуля «Общественное здоровье и здравоохранение» по специальности 31.08.58 – Оториноларингология - профессиональная подготовка квалифицированного врача - оториноларинголога по основным вопросам общественного здоровья и здравоохранения, посредством углубленного освоения теоретических знаний и овладения практическими умениями и навыками в сфере здравоохранения.

Задачи:

1. Формирование базовых, фундаментальных медицинских знаний по специальности «Общественное здоровье и здравоохранение»;
2. Приобретение знаний о методах исследования состояния здоровья населения с целью его сохранения, укрепления и восстановления.
3. Приобретение знаний об организации медицинской и медико-профилактической помощи населению.
4. Обучение использованию и анализу информации о здоровье населения и деятельности медицинских организаций и санитарно-профилактических учреждений для предложения мероприятий по повышению качества и эффективности медицинской и медико-профилактической помощи.
5. Обучение основам экономики, маркетинга, планирования и финансирования менеджмента, инновационных процессов в здравоохранении, правовых и этических аспектов медицинской деятельности.
6. Совершенствование практических навыков и освоение новых навыков и умений в области анализа и прогнозирования состояния здоровья населения, управления, организации и экономико-правовых основ деятельности в сфере здравоохранения.

II. ПЛАНИРУЕМЫЕ РЕЗУЛЬТАТЫ ОБУЧЕНИЯ ПО ДИСЦИПЛИНЕ

№	Наименование категории (группы) компетенции	Выпускник, освоивший программу специалитета, должен обладать следующими компетенциями
1.	Универсальные компетенции	<p>УК-2 – готовностью к управлению коллективом, толерантно воспринимать социальные, этнические, конфессиональные и культурные различия</p> <p>Знать: основные характеристики коллектива, его особенности, принципы управления коллективом, функции управления, методы управления коллективом, этические нормы и принципы делового общения; основы ведения дискуссий; причины конфликта и пути их решения.</p> <p>Уметь: прогнозировать и планировать процесс управления коллективом в соответствии с его особенностями и профессиональными задачами; толерантно воспринимать социальные, этнические, конфессиональные и культурные различия; логически и аргументировано анализировать различные ситуации в практическом здравоохранении.</p> <p>Владеть: приемами делового общения; основами этикета и этической защиты в деятельности современного делового человека; методикой подготовки и проведения публичного выступления, навыками публичной речи.</p>

№	Наименование категории (группы) компетенции	Выпускник, освоивший программу специалитета, должен обладать следующими компетенциями
2.	Профессиональные компетенции	<p>ПК-4 – готовность к применению социально-гигиенических методик сбора и медико-статистического анализа информации о показателях здоровья взрослых и подростков</p> <p>Знать: современные социально-гигиенические методы сбора и медико-статистического анализа информационных показателей здоровья населения.</p> <p>Уметь: составлять планы и программу медико-статистических исследований.</p> <p>Владеть: методикой проведения выборочного медико-социального исследования; сбора, статистической обработки и анализа информации о здоровье населения.</p> <p>ПК-10 - готовность к применению основных принципов организации и управления в сфере охраны здоровья граждан в медицинских организациях и их структурных подразделениях</p> <p>Знать: показатели деятельности мед. организаций (МО) и их отдельных структурных подразделений с учетом анализа и оценок показателей, разработки рекомендаций по совершенствованию деятельности МО</p> <p>Уметь: планировать развитие различных видов медпомощи.</p> <p>Владеть: технологиями современного менеджмента и внедрениями их деятельности МО.</p> <p>ПК-11 - готовностью к участию в оценке качества оказания медицинской помощи с использованием основных медико-статистических показателей</p> <p>Знать: основные показатели оценки качества медпомощи, документацию для оценки качества медпомощи, знать основные медико-статистические показатели регламентирующие деятельность врача.</p> <p>Уметь: анализировать показатели качества медпомощи.</p> <p>Владеть: навыками оценки медико-организационных технологий; показателями оценки качества медицинской помощи.</p>

III. МЕСТО ДИСЦИПЛИНЫ (МОДУЛЯ) В СТРУКТУРЕ ОБРАЗОВАТЕЛЬНОЙ ПРОГРАММЫ

Модуль «Общественное здоровье и здравоохранение» относится к Блоку 1 «Дисциплины» базовой части ОПОП ВО по направлению подготовки 31.08.58 Оториноларингология и осваивается в 1 семестре. Изучение дисциплины направлено на формирование компетенций врача, обеспечивающих выполнение основных видов деятельности врача.

IV. ТРУДОЕМКОСТЬ УЧЕБНОЙ ДИСЦИПЛИНЫ И ВИДЫ КОНТАКТНОЙ РАБОТЫ

Общая трудоемкость дисциплины составляет в зачётных единицах/часах: 2/72

Вид работы	Всего часов	Количество часов в семестре			
		1	2	3	4
Контактная работа (всего), в том числе:	36		-	-	-
Аудиторная работа	36	36	-	-	-
Лекции (Л)	4	4	-	-	-
Практические занятия (ПЗ)	32	32	-	-	-
Самостоятельная работа обучающегося (СРО)	36	36	-	-	-
Вид промежуточной аттестации	зачет	зачет	-	-	-
ИТОГО: общая трудоемкость	72 ч.	72 ч.	-	-	-
	2 з.е.	2 з.е.	-	-	-

V. СТРУКТУРА И СОДЕРЖАНИЕ УЧЕБНОЙ ДИСЦИПЛИНЫ.

5.1 Разделы учебной дисциплины и компетенции, которые должны быть освоены при их изучении

№ п/п	Коды формируемых компетенций	Наименование раздела дисциплины	Содержание раздела
1 семестр			
1.	УК-2, ПК-4, ПК-10, ПК-11	Раздел 1. Общественное здоровье	
		Здоровье населения (<i>критерии и показатели</i>).	Определение понятия «здоровье». Факторы, влияющие на здоровье населения. Основные группы показателей здоровья населения.
		Демографические проблемы в здравоохранении.	Определение медицинской демографии. Статика населения. Динамика населения.
		Воспроизводство населения в современных условиях.	Воспроизводство населения (общие показатели). Воспроизводство населения (дифференцированные показатели). Методы регулирования рождаемости.

№ п/п	Коды формируемых компетенций	Наименование раздела дисциплины	Содержание раздела
		Смертность населения.	Общий и по возрастной коэффициенту смертности. Структура смертности по основным классам причин смерти. Показатели летальности. Детская смертность. Показатели младенческой смертности. Материнская смертность.
		Заболеваемость населения. Экспертиза временной нетрудоспособности	Показатели заболеваемости (первичная заболеваемость, распространенность, патологическая пораженность). Международная статистическая классификация болезней и проблем, связанных со здоровьем (МКБ-10). Анализ заболеваемости по данным обращаемости в лечебно-профилактические учреждения. Анализ заболеваемости по данным профилактических осмотров. Анализ заболеваемости по данным о причинах смерти.
		Инвалидность населения. Стойкая или длительная утрата трудоспособности. Экспертиза стойкой нетрудоспособности	Определение понятия «инвалидность или стойкая нетрудоспособность». Критерии и показатели инвалидности. Структура инвалидности по классам заболеваний. Основные причины инвалидности у детей. Профилактика детской инвалидности и реабилитационная помощь детям инвалидам.
2.	УК-2, ПК-4, ПК-10. ПК-11	Раздел 2. Медицинская статистика	
		Анализ статистического исследования. Абсолютные и производные величины (средние и относительные) в медицинской статистике.	Организация и этапы медико-статистического исследования. План и программа исследования. Сбор и обработка статистического материала. Макеты статистических таблиц Анализ статистического исследования. Абсолютные и производные величины (средние и относительные величины) в медицинской статистике (их роль и назначение в анализе показателей)
		Оценка достоверности относительных и средних величин. Анализ и выводы стат. исследования.	Оценка достоверности относительных и средних величин. Построение динамических рядов. Выводы статистического исследования. Графическое изображение показателей
3.	УК-2, ПК-4, ПК-10. ПК-11	Раздел 3. Организация медицинской помощи населению	

№ п/п	Коды формируемых компетенций	Наименование раздела дисциплины	Содержание раздела
		Организация амбулаторно-поликлинической помощи различным группам населения.	Принципы и особенности организации поликлиник, женских консультаций. Организация экстренной и неотложной помощи в амбулаторных условиях. Объемные, качественные и экономические показатели деятельности поликлинических учреждений. Реформа поликлинической помощи (стационарозамещающие формы дневные стационары).
		Организация стационарной помощи населению.	Особенности организации стационарной помощи. Организация экстренной и неотложной помощи в стационарных условиях. Методика анализа деятельности стационара. Объемные, качественные и экономические показатели деятельности стационаров.
4.	УК-2, ПК-4, ПК-10. ПК-11	Раздел 4. Медицинское страхование	
		Медицинское страхование. Виды страхования: ОМС и ДМС. Субъекты страхования. Стандарты медицинской помощи. Клинические рекомендации по социально-значимым заболеваниям	Цели медицинского страхования. ОМС и ДМС (субъекты страхования, договор, базовая и территориальная программы). Лицензирование и аккредитация медицинских учреждений. Стандарты медицинской помощи. Клинические рекомендации по социально-значимым заболеваниям
5.	УК-2, ПК-4, ПК-10. ПК-11	Раздел 5. Оценка качества медицинской помощи	
		Контроль качества в здравоохранении.	Медицинская помощь, медицинские технологии. Качество медицинской помощи. Стандарты медицинской помощи. Экспертиза качества медицинской помощи.
		Основные методические подходы к контролю качества медицинской помощи населению.	Подходы к контролю качества в здравоохранении (структурный, процессуальный, результативный). Ведомственная, вневедомственная и межведомственная экспертиза качества медицинской помощи.

№ п/п	Коды формируемых компетенций	Наименование раздела дисциплины	Содержание раздела
		Показатели качества и эффективности медицинского обслуживания населения в медицинских организациях.	Система оценки качества медицинской помощи. Эффективность медицинского обслуживания. Оценка качества работы амбулаторно-поликлинических и стационарных учреждений.

5.2 Разделы дисциплины, виды учебной деятельности и формы текущего контроля успеваемости и промежуточной аттестации по итогам освоения дисциплины

№	№ семестра	Наименование раздела дисциплины	Виды деятельности (в часах)				Оценочные средства для текущего контроля успеваемости и промежуточной аттестации по итогам освоения дисциплины
			Л	ПЗ	СРО	Всего	
1	2	3	4	5	6	7	8
1.	1	Раздел 1. Общественное здоровье	1	6	7	14	1 – собеседование; 2 – тестовый контроль; 3 – реферат 4 – ситуационные задачи.
		Раздел 2. Медицинская статистика		8	7	15	1 – собеседование; 2 – тестовый контроль; 3 – реферат 4 – ситуационные задачи.
		Раздел 3. Организация медпомощи населению	1	6	7	14	1 – собеседование; 2 – тестовый контроль; 3 – реферат 4 – ситуационные задачи.
		Раздел 4. Медицинское страхование	1	6	7	14	1 – собеседование; 2 – тестовый контроль; 3 – реферат 4 – ситуационные задачи.
		Раздел 5. Оценка качества медпомощи	1	6	8	15	1 – собеседование; 2 – тестовый контроль; 3 – реферат 4 – ситуационные задачи.
2.	1	Вид промежуточной аттестации	ЗАЧЕТ				Собеседование
3.	ИТОГО:		4	32	36	72	

5.3 Название тем лекции с указанием количества часов

№ раздела	Раздел	Название тем лекций	Количество часов в семестре
1 семестр			
1	Раздел 1. Общественное здоровье	Общественное здоровье	1
2	Раздел 3. Организация медпомощи населению	Организация медпомощи населению. (амбулаторно-поликлиническая и стационарная помощь)	1
3	Раздел 4. Медицинское страхование	Медицинское страхование. Виды страхования. Лицензирование и аккредитация медицинских организаций (МО).	1
4	Раздел 5. Оценка качества медпомощи	Оценка качества медпомощи. Врачебный контроль. Уровни экспертного контроля. Качественные показатели деятельности МО	1
	ИТОГО в семестре		4

5.4. Название тем практических занятий с указанием количества часов

№ п/п	Раздел дисциплины	Название тем практических занятий	Формы текущего контроля	Количество часов в семестре	
				1 семестр	3 семестр
1	<i>Общественное здоровье.</i>	Тема 1. Здоровье населения (<i>критерии и показатели</i>). Демографические проблемы в здравоохранении. Воспроизводство населения в современных условиях (<i>рождаемость, смертность, прирост населения</i>).	1 – собеседование; 2 – тестовый контроль; 3 – реферат. 4-ситуационные задачи	4	
		Тема 2 Заболеваемость населения. Экспертиза временной нетрудоспособности (нормативно-правовые акты). Инвалидность населения. Стойкая или длительная утрата трудоспособности	1 – собеседование; 2 – тестовый контроль; 3 – реферат. 4-ситуационные задачи	4	
2.	<i>Медицинская статистика</i>	Тема 1. Анализ статистического исследования. Абсолютные и производные величины (средние и относительные) в медицинской статистике.	1 – собеседование; 2 – тестовый контроль; 3 – реферат. 4-ситуационные задачи	2	
		Тема 2. Оценка достоверности относительных и средних величин. Анализ и выводы статистического исследования.	1 – собеседование; 2 – тестовый контроль; 3 – реферат. 4-ситуационные задачи	2	
3.	<i>Организация медицинской помощи населению</i>	Тема 1. Организация амбулаторно-поликлинической помощи населению. Роль организатора здравоохранения в контроле качества оказания диагностической и лечебной помощи населению в медицинских организациях (МО).	1 – собеседование; 2 – тестовый контроль; 3 – реферат. 4—ситуационные задачи	4	
		Тема 2 Организация стационарной помощи населению. Роль организатора здравоохранения в контроле качества оказания стационарной помощи населению в МО. Роль организатора здравоохранения в вопросах управления материальными ресурсами.	1 – собеседование; 2 – тестовый контроль; 3 – реферат. 4-ситуационные задачи	4	

№ п/п	Раздел дисциплины	Название тем практических занятий	Формы текущего контроля	Количество часов в семестре	
				1 семестр	3 семестр
4.	<i>Медицинское страхование</i>	Тема 1. Медицинское страхование. Виды страхования: ОМС и ДМС. Субъекты страхования. Уровни ведомственной и вневедомственной экспертизы.	1 – собеседование; 2 – тестовый контроль; 3 – реферат. 4-ситуационные задачи	2	
		Тема 2. Стандарты медицинской помощи. Медико-экономические стандарты (МЭС). Клинические рекомендации по социально-значимым заболеваниям.	1 – собеседование; 2 – тестовый контроль; 3 – реферат. 4-ситуационные задачи	2	
5.	<i>Оценка качества медицинской помощи</i>	Тема 1. Контроль качества в здравоохранении. Медико-экономическая экспертиза и экспертиза качества медпомощи.	1 – собеседование; 2 – тестовый контроль; 3 – реферат. 4-ситуационные задачи	2	
		Тема 2. Основные методические подходы к контролю качества медпомощи населению. Лицензирование и аккредитация медицинской деятельности. Сертификация и аттестация кадров.	1 – собеседование; 2 – тестовый контроль; 3 – реферат. 4-ситуационные задачи	2	
		Тема 3. Ведомственный и вневедомственный контроль качества медпомощи. Уровни контроля. Управление качеством.	1 – собеседование; 2 – тестовый контроль; 3 – реферат. 4-ситуационные задачи	2	
		Тема 4. Показатели качества и эффективности медицинского обслуживания населения в МО.	1 – собеседование; 2 – тестовый контроль; 3 – реферат. 4-ситуационные задачи	2	
Итого в семестре:				32	
Всего:				32	

5.5 Самостоятельная работа обучающегося по дисциплине

№ п/п	Раздел	Наименования работ	Формы текущего контроля	Количество часов в семестре	
				1 семестр	3 семестр
1	Раздел 1. Общественное здоровье.	Изучение учебной и научной литературы Подготовка к практическому занятию Работа с лекционным материалом Подготовка к тестированию Решение задач, выданных на практическом занятии (ПЗ)	1 – собеседование; 2 – тестовый контроль; 3 – реферат. 4- ситуационные задачи	8	
2	Раздел 2. Медицинская статистика	Изучение учебной и научной литературы Подготовка к практическому занятию Работа с лекционным материалом Подготовка к тестированию Решение задач, выданных на ПЗ	1 – собеседование; 2 – тестовый контроль; 3 – реферат. 4 - ситуационные задачи	6	
3	Раздел 3. Организация медицинской помощи насе- лению	Изучение учебной и научной литературы Подготовка к практическому занятию Работа с лекционным материалом Подготовка к тестированию Решение задач, выданных на ПЗ	1 – собеседование; 2 – тестовый контроль; 3 – реферат. 4 -ситуационные задачи	8	
4	Раздел 4. Медицинское страхование	Изучение учебной и научной литературы Подготовка к практическому занятию Работа с лекционным материалом Подготовка к тестированию Решение задач, выданных на ПЗ	1 – собеседование; 2 – тестовый контроль; 3 – реферат. 4 -ситуационные задачи	6	
5	Раздел 5. Оценка качества медицин- ской помощи	Изучение учебной и научной литературы Подготовка к практическому занятию Работа с лекционным материалом Подготовка к тестированию Решение задач, выданных на ПЗ	1 – собеседование; 2 – тестовый контроль; 3 – реферат. 4-ситуационные задачи	8	
ИТОГО в семестре:				36	
ВСЕГО:				36	

VI. ОЦЕНОЧНЫЕ СРЕДСТВА ДЛЯ ТЕКУЩЕГО КОНТРОЛЯ УСПЕВАЕМОСТИ И ПРОМЕЖУТОЧНОЙ АТТЕСТАЦИИ ПО ИТОГАМ ОСВОЕНИЯ ДИСЦИПЛИНЫ

Фонд оценочных средств с полным комплектом оценочных средств для текущего контроля успеваемости и промежуточной аттестации по итогам освоения дисциплины разработан в форме самостоятельного документа. (Приложение 1)

6.1. Текущий контроль успеваемости

6.1.1 Перечень компетенций с указанием этапов их формирования в процессе освоения рабочей программы дисциплины

№ раздела	Код контролируемой компетенции	Наименование раздела дисциплин	Формы контроля
1 семестр			
1	УК-2, ПК-4, ПК-10, ПК-11	Общественное здоровье.	1 – собеседование; 2 – тестовый контроль; 3 – реферат.
2	УК-2, ПК-4, ПК-10, ПК-11	Медицинская статистика	1 – собеседование; 2 – тестовый контроль; 3 – реферат.
3	УК-2, ПК-4, ПК-10, ПК-11	Организация медицинской помощи населению	1 – собеседование; 2 – тестовый контроль; 3 – реферат.
4	УК-2, ПК-4, ПК-10, ПК-11	Медицинское страхование	1 – собеседование; 2 – тестовый контроль; 3 – реферат.
5	УК-2, ПК-4, ПК-10, ПК-11	Оценка качества медицинской помощи	1 – собеседование; 2 – тестовый контроль; 3 – реферат.
Промежуточная аттестация по итогам освоения дисциплины			
	УК-2, ПК-4, ПК-10, ПК-11	Зачет	Собеседование

6.1.2 Примеры оценочных средств для текущего контроля успеваемости

ПРИМЕРЫ:

Для текущего контроля успеваемости дисциплине используют следующие оценочные средства:

СОБЕСЕДОВАНИЕ ПО КОНТРОЛЬНЫМ ВОПРОСАМ

1. Собеседование по вопросам темы практического занятия – устно
--

Тема занятия № 1. Общественное здоровье и здравоохранение, как предмет дисциплины.

Здоровье населения (*критерии и показатели*). Демографические проблемы в здравоохранении. Воспроизводство населения в современных условиях.

Контролируемые компетенции: УК-2, ПК-4, ПК-10, ПК-11

1. Дайте определение общественного здоровья как науки.
2. Какие методы применяются при проведении социально-гигиенических исследований?
3. Какие факторы оказывают влияние на здоровье населения? Дайте определение здоровью населения в соответствии с характеристикой ВОЗ.
4. Перечислить основные источники информации о здоровье.
5. Дать определение демографии. Основные направления в изучении медицинской демографии (статика и её структура, динамика, виды динамики);
6. В каких направлениях статистически изучается народонаселения? Дать определение статике и динамике.
7. Дать определение воспроизводству населения. Перечислить показатели (общие и дифференцированные). Привести формулы расчетов. Представить сравнительную характеристику показателей рождаемости, смертности, прироста населения, младенческой и материнской смертности по Республике Дагестан и в целом по Российской Федерации.
8. Какой уровень рождаемости (в пределах) характерен для расширенного воспроизводства населения (*на 100 женщин репродуктивного возраста*)? Дать характеристику коэффициента суммарной рождаемости.
9. Дать определение первичной заболеваемости населения (вычисление по формуле).
10. Дать определение общего показателя заболеваемости населения (болезненности, распространенности) (вычисление по формуле).
11. Дать определение патологической пораженности (вычисление по формуле).
12. Дать определение накопленной заболеваемости.
13. По каким методам анализируется заболеваемость?
14. Дать определение заболеваемости с временной утратой трудоспособности; показателей заболеваемости с временной утратой трудоспособности (расчет формул).
15. Дайте определение инвалидности. Показатель первичного выхода на инвалидность и общий показатель инвалидности населения (вычисление по формуле).
16. Назовите общепринятые причины инвалидности: перечислите методы и источники заболеваемости;
17. Дайте определение детской инвалидности (структура по нозологии).
18. Что является целью эпидемиологических исследований? Каковы основные задачи эпидемиологии неинфекционных заболеваний?
19. Каковы критерии оценки эффективности комплексных программ профилактики?
20. При наличии каких факторов окружающей среды возможны динамические системы слежения за состоянием здоровья?
21. Каковы цель и задачи Международной классификации болезней? По какому принципу классифицируются нозологии заболеваний?
22. Дать определение дифференцированным показателям рождаемости (по РФ и РД).
23. Дать определение дифференцированным показателям смертности (по РФ и РД).
24. Дать определение показателям материнской и младенческой смертности (по РФ и РД);
25. Дать определение физическому развитию. Методы оценки физического развития.

**Критерии оценки текущего контроля успеваемости
(собеседование по вопросам темы практического занятия):**

✓ «Отлично»:

Ординатор имеет глубокие знания учебного материала по теме практического занятия, сформулировал полный и правильный ответ на вопросы темы занятия, с соблюдением логики изложения материала, показывает усвоение взаимосвязи основных понятий используемых в работе, смог ответить на все уточняющие и дополнительные вопросы. Ординатор демонстрирует знания теоретического и практического материала по теме занятия.

✓ «Хорошо»:

Ординатор показал знание учебного материала, усвоил основную литературу, смог ответить почти полно на все заданные дополнительные и уточняющие вопросы. Ординатор демонстрирует знания теоретического и практического материала по теме занятия, допуская незначительные неточности.

✓ «Удовлетворительно»:

Ординатор в целом освоил материал практического занятия, ответил не на все уточняющие и дополнительные вопросы. Ординатор затрудняется с правильной оценкой предложенной задачи, даёт неполный ответ, требующий наводящих вопросов преподавателя.

✓ «Неудовлетворительно»:

Ординатор имеет существенные пробелы в знаниях основного учебного материала практического занятия, полностью не раскрыл содержание вопросов, не смог ответить на уточняющие и дополнительные вопросы. Ординатор даёт неверную оценку ситуации, неправильно выбирает алгоритм действий. Неудовлетворительная оценка выставляется выпускнику, отказавшемуся отвечать на вопросы темы практического занятия.

В конце каждого **РАЗДЕЛА** дисциплины для контроля успеваемости используют следующие оценочные средства:

2. Вопросы тестового контроля – письменно
--

ПРИМЕР!

ТЕКУЩИЙ КОНТРОЛЬ УСПЕВАЕМОСТИ – ТЕСТЫ

Раздел 1. Общественное здоровье.

Контролируемые компетенции: УК-2, ПК-4, ПК-10, ПК-11

Вариант 1.

1. Укажите правильное определение общественного здоровья как науки:

- а) общественное здоровье - наука о здоровье населения и здравоохранении
- б) общественное здоровье - наука о социальных проблемах медицины и здравоохранения
- в) общественное здоровье - система мероприятий по охране здоровья населения

2. Общественное здоровье - это:

- а) гигиеническая наука
- б) клиническая наука
- в) интегративная наука
- г) общественная наука

3. Общественное здоровье характеризуют все перечисленные показатели, кроме:

- а) трудовой активности населения
- б) заболеваемости
- в) инвалидности
- г) демографических показателей
- д) физического развития населения

4. В медико-социальных исследованиях выделяют:

- а) индивидуальное здоровье
- б) социальное здоровье
- в) групповое здоровье
- г) общественное здоровье

5. При проведении социально-гигиенических исследований применяются следующие методы:

- а) исторический
- б) статистический
- в) экспериментальный
- г) экономический
- д) социологический
- е) все вышеперечисленные

6. Социально-экономические изменения, происшедшие в нашем обществе, на здоровье населения оказывают:

- а) положительное влияние
- б) отрицательное влияние

7. В определение общественного здоровья, принятое ВОЗ, входит следующее:

- а) физическое, социальное и психологическое благополучие
- б) возможность трудовой деятельности
- в) наличие или отсутствие болезней
- г) наличие или отсутствие физических недостатков

8. Санология – это:

- а) учение об общественном здоровье, его сохранении и умножении
- б) учение об индивидуальном здоровье, его сохранении и умножении

9. Валеология – это:

- а) учение об общественном здоровье, его сохранении и умножении
- б) учение об индивидуальном здоровье, его сохранении и умножении

10. Задачи общественного здоровья и здравоохранения как науки:

- а) изучение и оценка здоровья населения
- б) оценка качества и эффективности здравоохранения
- в) изучение медицины
- г) обоснование развития здравоохранения.

11. Здоровье населения рассматривается (изучается) как:

- а) однофакторная проблема, включающая в себя цели и задачи по изучению здоровья населения и влияющих факторов внешней среды
- б) многофакторная проблема, включающая в себя цели и задачи по изучению общей заболеваемости без учета влияния факторов окружающей среды
- в) многофакторная проблема, включающая в себя цели и задачи по изучению здоровья населения и влияющих факторов окружающей среды
- г) оценка показателей естественного движения населения
- д) оценка показателей общей смертности и инвалидности

12. Факторами, оказывающими влияние на здоровье населения, являются, кроме:

- а) климато-географические (природные ресурсы, метеофакторы, экология)
- б) медико-биологические (пол, возраст, конституция, генетика)
- в) отношение к религии
- г) социально-экономические факторы (труд, отдых, жилье, питание, бюджет, образ жизни)
- д) уровень и качество медицинской помощи

13. В определение «первичные факторы риска» входят:

- а) курение
- б) злоупотребление алкоголем
- в) отношение к религии
- г) нерациональное питание
- д) гиподинамия
- е) психо-эмоциональный стресс
- ж) все выше перечисленное

14. В определение «вторичные факторы риска» входят:

- а) диабет
- б) артериальная гипертензия
- в) липидемия, холестеринемия
- г) ревматизм
- д) аллергия
- е) иммунодефициты
- ж) все выше перечисленное

15. Для оценки факторов риска в популяции необходимо иметь:

- а) показатели заболеваемости или смертности лиц, подвергшихся и не подвергшихся воздействию влияющих факторов
- б) кумулятивные коэффициенты заболеваемости
- в) коэффициенты распространенности
- г) факторы, снижающие вероятность заболеваемости
- д) данные о выживаемости хронических больных

16. Основными источниками информации о здоровье служат следующие, кроме:

- а) официальной информации о смертности населения
- б) данных страховых компаний
- в) эпидемиологической информации
- г) данных мониторинга окружающей среды и здоровья
- д) регистров заболеваний, несчастных случаев и травм

17. Динамические системы слежения за состоянием здоровья индивидуума возможны при наличии всего перечисленного, кроме:

- а) программ диспансеризации
- б) мониторинга здоровья
- в) регистров заболеваний
- г) банков данных
- д) индивидуального медицинского страхования

18. Непрямой метод при изучении здоровья населения:

- а) заболеваемость с временной утратой трудоспособности
- б) показатель летальности
- в) средняя продолжительность предстоящей жизни
- г) показатель заболеваемости по обращаемости
- д) все перечисленное

19. Статистическими измерителями общественного здоровья населения являются:

- а) демографические показатели
- б) заболеваемость
- в) инвалидность
- г) физическое развитие
- д) временная нетрудоспособность

20. Укажите правильные составляющие «формулы здоровья»:

- а) 50% – образ жизни
- б) 10% – образ жизни
- в) 20% – наследственность
- г) 10% – здравоохранение
- д) 20% – окружающая среда

21. Демография - это:

- а) наука о народонаселении, изучающая численность, состав и движение населения
- б) наука о здоровом образе жизни

22. Статистическое изучение народонаселения изучается в направлениях:

- а) статика и динамика населения
- б) статика, динамика, программный анализ

23. Статика изучает:

- а) численность и структурный состав населения
- б) статистику здоровья населения

24. Динамика изучает:

- а) механическое (миграция) и естественное движение населения (воспроизводство)
- б) изучает плотность и географическое размещение населения

25. Единицей наблюдения в демографии является:

- а) мода
- б) среднее арифметическое
- в) человек
- г) коэффициент корреляции

26. Перепись населения - это...

- а) социальное научное мероприятие, отвечающее определенным требованиям и проводимое с целью сбора сведений о численности и составе населения
- б) изменение численности населения под влиянием миграционных процессов
- в) естественное движение населения
- г) углубленное изучение состояния заболеваемости, ее динамики, закономерности распространения и причин

27. Одним из важнейших принципов переписи населения является:

- а) индивидуальный подход
- б) доступность
- в) свободный выбор
- г) общность
- д) высокий профессионализм

28. Одной из важнейших особенностей переписи является:

- а) одномоментность
- б) плановость
- в) добровольное участие
- г) доступность

29. Естественный прирост населения зависит от:

- а) численности населения
- б) сальдо миграции
- в) числа мертворожденных
- г) числа родившихся и умерших

30. Показателем естественного движения населения является:

- а) смертность населения
- б) структура населения
- в) летальность

Критерии оценки текущего контроля успеваемости (тесты):

✓	<u>«Отлично»:</u>	100-90%
✓	<u>«Хорошо»:</u>	89-70%
✓	<u>«Удовлетворительно»:</u>	69-51%
✓	<u>«Неудовлетворительно»:</u>	< 50%.

3. Реферат – письменно и устно**ПРИМЕР!****ТЕКУЩИЙ КОНТРОЛЬ УСПЕВАЕМОСТИ – РЕФЕРАТ****Раздел 5. Оценка качества медицинской помощи*****Контролируемые компетенции: УК-2, ПК-4, ПК-10, ПК-11*****Тематика рефератов:**

1. Основные направления совершенствования и методы контроля качества медицинской помощи в амбулаторно-поликлинических учреждениях.
2. Основные направления совершенствования и методы контроля качества медицинской помощи в стационарах.

3. Основные направления лицензирования и аккредитации медицинских учреждений.
4. Стандарты медицинской помощи как базовая основа для оценки полноты и качества выполняемых медицинских услуг, а также защиты прав пациентов.
5. Государственная система сертификации и аттестации медицинских работников (врачей и специалистов со средним медицинским образованием).

Критерии оценки текущего контроля (реферат):

- Новизна реферированного текста: макс. – 20 баллов;
- Степень раскрытия сущности проблемы: макс. – 30 баллов;
- Обоснованность выбора источников: макс. – 20 баллов;
- Соблюдение требований к оформлению: макс. – 15 баллов;
- Грамотность: макс. – 15 баллов.

Оценивание реферата:

Реферат оценивается по 100 балльной шкале, баллы переводятся в оценки успеваемости следующим образом (баллы учитываются в процессе текущей оценки знаний программного материала):

- ✓ 86 – 100 баллов – «отлично»;
- ✓ 70 – 75 баллов – «хорошо»;
- ✓ 51 – 69 баллов – «удовлетворительно»;
- ✓ мене 51 балла – «неудовлетворительно».

4. Ситуационные задачи – письменно

ПРИМЕР!

СИТУАЦИОННЫЕ ЗАДАЧИ ПО РАЗДЕЛАМ ДИСЦИПЛИНЫ

Раздел 2. Медицинская статистика

Контролируемые компетенции: УК-2, ПК-4, ПК-10, ПК-11

ВАРИАНТ 1.

Задача 1

Исходные данные: среднегодовая численность взрослого населения некоторого субъекта РФ составляет 548 415 человек. В изучаемом году впервые признано инвалидами 8269 человек, из которых 3807 стали инвалидами от болезней системы кровообращения, 1370 - от злокачественных новообразований, 1085 - от болезней костно-мышечной системы и соединительной ткани, 876 - от последствий травм, отравлений и некоторых других последствий воздействия внешних причин, 1131 - от прочих причин. На территории субъекта развернуто 6750 койко-мест, работает 2380 врачей. При анализе показателя младенческой смертности в динамике за 1990-2010 гг. установлено, что в 1990 г. показатель равнялся 20,7, в 1995 г. - 17,4, в 2000 г. - 18,1, в 2005 г. - 15,3, в 2010 г. - 11,0 случаев на 1000 родившихся живыми.

Задание

1. На основании представленных исходных данных в задачах 1, 2, 3 рассчитать:
 - 1.1) экстенсивный показатель;

- 1.2) интенсивный показатель;
- 1.3) показатель соотношения;
- 1.4) показатель наглядности.
2. Представить в графическом виде:
 - 2.1) экстенсивный показатель;
 - 2.2) интенсивный показатель;
 - 2.3) показатель соотношения;
 - 2.4) показатель наглядности.

Задача 2

Исходные данные

1. При изучении воздействия физических нагрузок на организм установлено, что средний уровень максимального артериального давления у 78 спортсменов через 10 мин после прекращения занятий составил 132 мм рт.ст., $\sigma = 12,4$ мм.
2. У 200 больных туберкулезом после 6-месячного лечения антибактериальными препаратами у 70 больных была отмечена положительная реакция на БК (БК⁺).
3. При изучении средней массы тела детей в детских садах № 1 и 2 установлено: в детском саду № 1 - $M_1 = 25$ кг; $\mu_2 = 0,24$ кг, в детском саду № 2 - $M_2 = 23,1$ кг; $\mu_1 = 0,15$ кг.
4. При изучении уровня заболеваемости на педиатрических участках № 1 и 2 установлено: на участке № 1 $P_1 = \omega_1 = 0,026$, $\mu_2 = 2,4$, на участке № 2 - $P_2 = \omega_2 = 0,018$, $\mu_1 = 2,0$.

Задание

На основании исходных данных:

- 1) рассчитать среднюю ошибку (μ_M) и доверительные границы средней величины генеральной совокупности ($M_{ген}$);
- 2) рассчитать среднюю ошибку (μ_P) и доверительные границы вероятности ($P_{ген}$);
- 3) оценить значимость различия средней массы тела детей в детских садах № 1 и 2;
- 4) оценить значимость различия уровня заболеваемости на педиатрических участках № 1 и 2.

Задача 3

Исходные данные

1. Средний рост 125 подростков одной из школ города 168 см, $\sigma = 2,4$ см.
2. У 1220 работающих в течение года зарегистрировано 980 случаев временной утраты трудоспособности.
3. При изучении средней окружности грудной клетки у лиц в возрасте 20 лет, занимающихся и не занимающихся спортом, установлено: у занимающихся спортом $M_1 = 102$ см; $\mu_1 = 4,5$ см, у не занимающихся спортом $M_2 = 98,3$ см; $\mu_2 = 3,2$ см.
4. При изучении уровня заболеваемости с временной утратой трудоспособности в цехах № 1 и 2 промышленного предприятия установлено: в цехе № 1 $P_1 = \omega_1 = 0,94$; $\mu_1 = 4,2$, в цехе № 2 $P_2 = \omega_2 = 0,82$; $\mu_2 = 3,4$.

Задание

На основании исходных данных:

- 1) рассчитать среднюю ошибку (μ_M) и доверительные границы среднего генеральной совокупности ($M_{ген}$);
- 2) рассчитать среднюю ошибку (μ_P) и доверительные границы вероятности ($P_{ген}$);
- 3) оценить значимость различия средней окружности грудной клетки у лиц, занимающихся и не занимающихся спортом;
- 4) оценить значимость различия уровня заболеваемости с временной утратой трудоспособности в цехах № 1 и 2.

Задача 4**Исходные данные**

1. При изучении воздействия физических нагрузок на организм установлено: средняя масса 116 спортсменов составила 64 кг, $\sigma = 4,2$ кг.
2. После проведенного комплексного медицинского осмотра среди 1850 осмотренных выявлено 562 случая заболеваний в ранней стадии.
3. При изучении среднего роста подростков в школах №1и2 установлено: в школе № 1 $M_1 = 62,7$ кг; $\mu_1 = 2,7$ кг, в школе № 2 $M_2 = 56,4$ кг; $\mu_2 = 3,1$ кг.
4. При изучении уровня послеоперационной летальности в больницах А и Б установлено: в больнице А - $P_1 = \omega_1 = 0,035$, $\mu_1 = 1,3$, в больнице Б - $P_2 = \omega_2 = 0,024$; $\mu_2 = 0,82$.

Задание

На основании исходных данных:

- 1) рассчитать среднюю ошибку (μ_M) и доверительные границы среднего генеральной совокупности ($M_{ген}$);
- 2) рассчитать среднюю ошибку (μ_P) и доверительные границы вероятности ($P_{ген}$);
- 3) оценить значимость различия среднего роста подростков в двух школах;
- 4) оценить значимость различия уровня послеоперационной летальности в больницах А и Б.

Критерии оценки текущего контроля успеваемости (ситуационные задачи):«Отлично»:

Ответ на вопрос задачи дан правильный. Объяснение хода её решения подробное, последовательное, грамотное, с теоретическими обоснованиями (в т.ч. из лекционного курса), с необходимыми схематическими изображениями, с правильным и свободным владением терминологией медицинской статистики; ответы на дополнительные вопросы верные, чёткие.

«Хорошо»:

Ответ на вопрос задачи дан правильный. Объяснение хода её решения подробное, но недостаточно логичное, с единичными ошибками в деталях, некоторыми затруднениями в теоретическом обосновании (в т.ч. из лекционного материала), в схематических изображениях с единичными ошибками в использовании терминов медицинской статистики; ответы на дополнительные вопросы верные, но недостаточно чёткие.

«Удовлетворительно»:

Ответ на вопрос задачи дан правильный. Объяснение хода её решения недостаточно полное, непоследовательное, с ошибками, слабым теоретическим обоснованием (в т.ч. лекционным материалом), со значительными затруднениями и ошибками в схематических изображениях, в использовании терминов медицинской статистики; ответы на дополнительные вопросы недостаточно чёткие, с ошибками в деталях.

«Неудовлетворительно»:

Ответ на вопрос задачи дан неправильный. Объяснение хода её решения дано неполное, непоследовательное, с грубыми ошибками, без теоретического обоснования (в т.ч. лекционным материалом); ответы на дополнительные вопросы неправильные (отсутствуют).

6.2. Промежуточная аттестация по итогам освоения дисциплины

Промежуточная аттестация по итогам освоения дисциплины проводится в виде **ЗАЧЕТА** в 1 семестре. Зачет проводится устно в форме собеседования по билетам. В билете содержатся вопросы и ситуационные задачи.

1. Собеседование по билетам – устно

ПРИМЕР!

ПЕРЕЧЕНЬ ВОПРОСОВ ДЛЯ ЗАЧЕТА ПО ДИСЦИПЛИНЕ «ОБЩЕСТВЕННОЕ ЗДОРОВЬЕ И ЗДРАВООХРАНЕНИЕ»

1. Дайте определение общественного здоровья как науки.
2. Дать определение воспроизводству населения. Перечислить показатели (общие и дифференцированные). Привести формулы расчетов. Представить сравнительную характеристику показателей рождаемости, смертности, прироста населения, младенческой и материнской смертности по РД и в целом по РФ.
3. Дать характеристику средним величинам (мода, медиана, средняя арифметическая величины).
4. Дать определение критериям разнообразия признака (лимит (**lim**), амплитуда (**Am**), среднее квадратическое отклонение (**δ**), коэффициент вариации (**Cv**).
5. Перечислить основные положения, входящие в Базовую программу ОМС. Что включает в себя Базовая программа ОМС?
6. Дать определение методики проведения экспертного контроля качества в амбулаторно-поликлинических учреждениях.

СИТУАЦИОННЫЕ ЗАДАЧИ ДЛЯ ЗАЧЕТА ПО ДИСЦИПЛИНЕ «ОБЩЕСТВЕННОЕ ЗДОРОВЬЕ И ЗДРАВООХРАНЕНИЕ»

Задача 1.

Исходные данные

1. Средний рост 125 подростков одной из школ города 168 см, $\sigma = 2,4$ см.
2. У 1220 работающих в течение года зарегистрировано 980 случаев временной утраты трудоспособности.
3. При изучении средней окружности грудной клетки у лиц в возрасте 20 лет, занимающихся и не занимающихся спортом, установлено: у занимающихся спортом $M_1 = 102$ см; $\mu_1 = 4,5$ см, у не занимающихся спортом $M_2 = 98,3$ см; $\mu_2 = 3,2$ см.
4. При изучении уровня заболеваемости с временной утратой трудоспособности в цехах № 1 и 2 промышленного предприятия установлено: в цехе № 1 $P_1 = \omega_1 = 0,94$; $\mu_1 = 4,2$, в цехе № 2 $P_2 = \omega_2 = 0,82$; $\mu_2 = 3,4$.

Задание

На основании исходных данных:

- 1) рассчитать среднюю ошибку (μ_M) и доверительные границы среднего генеральной совокупности ($M_{ген}$);
- 2) рассчитать среднюю ошибку (μ_P) и доверительные границы вероятности ($P_{ген}$);
- 3) оценить значимость различия средней окружности грудной клетки у лиц, занимающихся и не занимающихся спортом;

4) оценить значимость различия уровня заболеваемости с временной утратой трудоспособности в цехах № 1 и 2.

Задача 2.

Исходные данные: среднегодовая численность населения некоторого субъекта РФ составляет 1 223 735 человек. В течение года в лечебно-профилактических учреждениях всего зарегистрировано 1 615 660 случаев заболеваний, из которых 778 525 - с диагнозом, выявленным впервые в жизни.

При проведении выборочных медицинских осмотров 85 662 человек (7% населения) выявлено 119 925 случаев заболеваний.

Среди всех зарегистрированных заболеваний выявлено 354 075 случаев, связанных с болезнями органов дыхания, 252 450 - системы кровообращения, 132 200 - костно-мышечной системы и соединительной ткани, 116 195 - мочеполовой системы. В течение года выявлено 64 910 случаев инфекционных заболеваний.

Задание

На основании представленных данных рассчитать и проанализировать показатели:

- 1) первичной заболеваемости;
- 2) общей заболеваемости;
- 3) патологической пораженности;
- 4) структуры общей заболеваемости;
- 5) инфекционной заболеваемости.

Задача 3.

Исходные данные: среднегодовая численность населения некоторого субъекта РФ составляет 521 210 человек. В течение года в лечебно-профилактических учреждениях всего зарегистрировано 802 145 случаев заболеваний, из которых 457 172 - с диагнозом, выявленным впервые в жизни.

При проведении выборочных медицинских осмотров 26 060 человек (5% населения) выявлено 35 180 случаев заболеваний.

Среди всех зарегистрированных заболеваний выявлено 188 970 случаев, связанных с болезнями органов дыхания, 87 065 - системы кровообращения, 50 190 - костно-мышечной системы и соединительной ткани, 124 285 - органов пищеварения. В течение года выявлено 25 693 случая инфекционных заболеваний.

Задание

На основании представленных исходных данных рассчитать и проанализировать показатели:

- 1) первичной заболеваемости;
- 2) общей заболеваемости;
- 3) патологической пораженности;
- 4) структуры общей заболеваемости;
- 5) инфекционной заболеваемости.

Задача 4.

Исходные данные: анализируются показатели летальности в больницах А и Б, в которых на лечении находились больные, существенно различавшиеся по возрасту. Данные для расчета представлены в таблице.

Таблица. Данные для расчета общих и возрастных показателей летальности, %

Возрастная группа, (лет)	Больница 1		Больница 2		Стандартная совокупность выбывших больных из больницы С (доли) ¹
20-39	650	13	1360	40	0,3
40-59	300	12	320	16	0,1
60 и старше	1650	79	920	50	0,6
Всего:	2600	104	2600	1	1

Задание

На основе исходных данных, представленных в таблице:

- 1) рассчитать общие и возрастные показатели летальности в больницах 1 и 2Б;
- 2) рассчитать стандартизованные коэффициенты летальности;
- 3) сравнить уровень летальности в больницах 1 и 2 с помощью стандартизованных коэффициентов летальности.

**Критерии оценки промежуточной аттестации
по итогам освоения дисциплины (ЗАЧЕТ)**

«Неудовлетворительно»:

- ✓ **Знания:** Ординатор не способен самостоятельно выделять главные положения в изученном материале дисциплины. Не знает и не понимает значительную или основную часть программного материала в пределах поставленных вопросов.
- ✓ **Умения:** Ординатор не умеет применять неполные знания к решению конкретных вопросов и ситуационных задач по образцу.
- ✓ **Навыки:** Ординатор излагает изученный программный материал непоследовательно, допускает значительные ошибки и недочеты при воспроизведении изученного материала.

«Удовлетворительно»:

- ✓ **Знания:** Ординатор усвоил основное содержание материала дисциплины, но имеет пробелы в усвоении материала, не препятствующие дальнейшему усвоению учебного материала по дисциплине «Общественное здоровье и здравоохранение». Имеет несистематизированные знания по модулям дисциплины. Материал излагает фрагментарно.
- ✓ **Умения:** Ординатор испытывает затруднения при изложении материала по модулям дисциплины «Общественное здоровье и здравоохранение». Ординатор непоследовательно и не систематизировано умеет использовать неполные знания материала. Ординатор затрудняется при применении знаний, необходимых для решения задач различных ситуационных типов, при объяснении конкретных понятий в разделах «Общественное здоровье и здравоохранение».
- ✓ **Навыки:** Ординатор владеет основными навыками, но допускает ошибки и неточности использованной научной терминологии при ответах. Ординатор в основном способен самостоятельно изложить главные положения в изученном материале.

¹ В качестве стандарта взята возрастная структура выбывших больных из больницы С.

«Хорошо»:

- ✓ **Знания:** Ординатор способен самостоятельно выделять главные положения в изученном материале. Показывает знания всего изученного программного материала. Дает полный и правильный ответ на основе изученного теоретического и практического материалов; незначительные ошибки и недочеты при воспроизведении изученного материала, определения понятий дал неполные, небольшие неточности при использовании научных терминов.
- ✓ **Умения:** Ординатор умеет самостоятельно выделять главные положения в изученном материале; на основании фактов и примеров обобщать, делать выводы, устанавливать внутрипредметные связи. Ординатор умеет использовать полученные знания на практике в видоизмененной ситуации, соблюдать основные правила культуры устной речи, использовать научные термины.
- ✓ **Навыки:** Ординатор владеет знаниями всего изученного программного материала, материал излагает последовательно, допускает незначительные ошибки и недочеты при воспроизведении изученного материала. Ординатор не обладает достаточным навыком работы со справочной литературой, учебником, первоисточниками.

«Отлично»:

- ✓ **Знания:** Ординатор самостоятельно выделяет главные положения в изученном материале и способен дать краткую характеристику основным идеям проработанного материала дисциплины «Общественное здоровье и здравоохранение». Показывает глубокое знание и понимание всего объема программного материала.
- ✓ **Умения:** Ординатор умеет составить полный и правильный ответ на основе изученного материала, выделять главные положения, самостоятельно подтверждать ответ различными ситуационными задачами, самостоятельно и аргументировано делать анализ, обобщения, выводы. Устанавливать междисциплинарные (на основе ранее приобретенных знаний) и внутрипредметные связи, творчески применять полученные знания для решения задач. Последовательно, четко, связано, обосновано и безошибочно излагать учебный материал; давать ответ в логической последовательности с использованием принятой терминологии; делать собственные выводы; формулировать точное определение и истолкование основных понятий и правил; при ответе не повторять дословно текст учебника; излагать материал литературным языком; правильно и обстоятельно отвечать на дополнительные вопросы преподавателя. Самостоятельно и рационально использовать наглядные пособия, справочные материалы, учебник, дополнительную литературу, первоисточники.
- ✓ **Навыки:** Ординатор самостоятельно выделяет главные положения в изученном материале и способен дать краткую характеристику основным идеям изучаемого материала. Ординатор показывает владение всем объемом изучаемой дисциплины.

ФГБОУ ВО ДГМУ Минздрава России
Кафедра «ОБЩЕСТВЕННОЕ ЗДОРОВЬЕ И ЗДРАВООХРАНЕНИЕ ФПК ППС»

Специальность (направление): «Оториноларингология»
Дисциплина «Общественное здоровье и здравоохранение»

БИЛЕТ № 1 (ОБРАЗЕЦ!!!)

1. Медико-демографические аспекты развития общества и проблемы воспроизводства населения.
2. Нормативно-правовое регулирование лицензирования в сфере здравоохранения.
3. Ситуационная задача: В городе Н. средняя численность населения составила 100000 человек. В течение года в этом городе родилось 2000 детей и умерло 900 человек, из них детей до 1 года -40. В предыдущем году в этом городе родилось 1850 детей. Определить показатели рождаемости, смертности, младенческой смертности и естественного прироста населения и дать их оценку

Утвержден на заседании кафедры, протокол № 6 от « 26 » августа 2020 г.

Заведующая кафедрой: Асхабова Л.М. д.м.н., зав. кафедрой _____
(ФИО, ученая степень, ученое звание, должность) (подпись)

Составитель (и):

Асхабова Л.М., д.м.н., зав. кафедрой / _____
(ФИО, ученая степень, ученое звание, должность) (подпись)

М.П.

«26» августа 2020 г.

Критерии оценки промежуточной аттестации

Показатели оценивания	Критерии оценивания	
	«не зачтено»	«зачтено»
УК-2 - готовностью к управлению коллективом, толерантно воспринимать социальные, этнические, конфессиональные и культурные различия		
знать	Дан неполный и недостаточно развернутый ответ. Допущены ошибки при определении сущности раскрываемых понятий, употреблении терминов.	Дан полный, развернутый ответ на поставленный вопрос, раскрыты основные положения темы, ответ построен четко, логично, последовательно, по ответу нет существенных замечаний, состоялось обсуждение в полном объеме и на достаточно профессиональном уровне.
уметь	Частично умеет анализировать альтернативные варианты решения исследовательских и практических задач.	В целом успешно умеет формулировать цели профессиональной и социальной деятельности и условия их достижения, исходя из современных тенденций развития гуманитарных, естественнонаучных, медико-биологических и клинических наук.
владеть	Обладает фрагментарным применением навыков анализа методологических проблем.	В целом успешно владеет навыками применения в профессиональной деятельности основных научных категорий.
ПК-4 - готовность к применению социально-гигиенических методик сбора и медико-статистического анализа информации о показателях здоровья взрослых и подростков		
знать	Имеет фрагментарные знания по распространенности, основным факторам риска, механизмам развития и клиническим признакам заболеваний, принципам их профилактики, правилам соблюдения сан-эпид режима.	Имеет достаточные представления по распространенности, основным факторам риска, механизмам развития и клиническим признакам заболеваний, принципам их профилактики, правилам соблюдения санитарно-эпидемиологического режима.
уметь	Имеет частичные умения по выявлению симптомов заболеваний, оценке факторов риска развития и прогрессирования заболеваний, проведению санитарно-просветительской работы.	В целом владеет умением по выявлению симптомов заболеваний, оценке факторов риска развития и прогрессирования заболеваний, проведению санитарно-просветительской работы.
владеть	Обладает фрагментарными навыками оценки суммарного риска развития и прогрессирования заболеваний, способами специфической и неспецифической профилактики заболеваний	В целом обладает устойчивыми навыками оценки суммарного риска развития и прогрессирования заболеваний, способами специфической и неспецифической профилактики заболеваний
ПК-10 - готовность к применению основных принципов организации и управления в сфере охраны здоровья граждан в медицинских организациях и их структурных подразделениях		
знать	Имеет фрагментарные знания о профилактике заболеваний, целях и принципах диспансерного наблюдения пациентов с заболеваниями; о принципах проведения медико-социальной экспертизы	Имеет достаточные представления о профилактике заболеваний, целях и принципах диспансерного наблюдения пациентов с заболеваниями; о принципах проведения медико-социальной экспертизы

уметь	Имеет частичные умения по сбору анамнеза и осмотру больных при различных заболеваниях; назначению необходимых диагностических процедуры	В целом владеет умением сбора анамнеза и осмотра больных при различных заболеваниях; назначением необходимых диагностических процедуры
владеть	Обладает фрагментарными навыками составления плана и программы реабилитационных мероприятий; методами анализа основных показателей здоровья населения, проведения диспансерного наблюдения больных.	В целом обладает устойчивыми навыками составления плана и программы реабилитационных мероприятий для больных; проведения диспансерного наблюдения
ПК-11 - готовностью к участию в оценке качества оказания медицинской помощи с использованием основных медико-статистических показателей		
знать	Имеет фрагментарные представления о принципах этиотропной и патогенетической терапии, санаторно-курортного лечения, терапии последствий	Имеет общие представления о принципах этиотропной и патогенетической терапии, санаторно-курортного лечения, терапии последствий
уметь	Не умеет назначить этиотропную и патогенетическую терапию, санаторно-курортное лечение, терапию последствий	Частично, не систематично умеет назначить этиотропную и патогенетическую терапию, санаторно-курортное лечение, терапию последствий
владеть	Не владеет навыками ведения медицинской документации, назначения адекватной этиотропной и патогенетической терапии, методиками оказания экстренной помощи больному с заболеваниями	В целом успешно, но не систематично владеет навыками ведения медицинской документации, назначения адекватной этиотропной и патогенетической терапии, методиками оказания экстренной помощи больному с заболеваниями

VII. УЧЕБНО – МЕТОДИЧЕСКОЕ И ИНФОРМАЦИОННОЕ ОБЕСПЕЧЕНИЕ ДИСЦИПЛИНЫ (МОДУЛЯ)

7.1. Основная литература

Печатные издания

№	Наименование издания:	Кол-во экз-земпляров в библиотеке
1.	Асхабова Л.М. Курс лекций по общественному здоровью и здравоохранению. (Учебное пособие для курсантов ФПК ППС медицинских вузов, утвержденных УМО МЗ РФ). – Махачкала. –2010. (ДГМА). – 404 с.	300
2.	Кучеренко В.З., Общественное здоровье и здравоохранение, экономика здравоохранения / под ред. В.З. Кучеренко – М.: ГЭОТАР-Медиа. – 2013. – 160 с.	100
3.	Лисицын Ю.П. Общественное здоровье и здравоохранение: Учебник. – Москва. Издательская группа «ГЭОТАР-Медиа». – 2002. – 520 с.: ил. – (Серия “XXI век”).	410
4.	Медик В.А., Лисицин В.И., Токмачев М.С. Общественное здоровье и здравоохранение: руководство к практическим занятиям: учеб. пособие / В.А. Медик, В.И. Лисицин, М.С. Токмачев. – М.: ГЭОТАР-Медиа. – 2012. – 400 с.: ил.	100

Электронные источники:

№	Издания:
1.	Общественное здоровье и здравоохранение [Электронный ресурс]: учебник / Элланский Ю.Г. и др. - М.: ГЭОТАР-Медиа, 2019. Режим доступа: http://www.studentlibrary.ru/book/ISBN9785970450338.html
2.	Общественное здоровье и здравоохранение [Электронный ресурс] / Медик В.А. - М. : ГЭОТАР-Медиа, 2018. Режим доступа: http://www.studentlibrary.ru/book/ISBN9785970442906.html
3.	Медик В.А., Общественное здоровье и здравоохранение: руководство к практическим [Электронный ресурс]: учебное пособие / Медик В.А. - М.: ГЭОТАР-Медиа, 2018. - 464 с. - ISBN 978-5-9704-4291-3 - Режим доступа: https://www.rosmedlib.ru/book/ISBN9785970442913.html
4.	Царик Г. Н., Здравоохранение и общественное здоровье: учебник [Электронный ресурс] / под ред. Г. Н. Царик - М.: ГЭОТАР-Медиа, 2018. - 912 с. - ISBN 978-5-9704-4327-9 - Режим доступа: https://www.rosmedlib.ru/book/ISBN9785970443279.html

7.2. Дополнительная литература:

Печатные источники:

№	Издания:
1.	Актуальные вопросы управления здравоохранением: Монография./ Под ред. проф. Д.В. Пивеня.- М.: Издат дом «Менеджер здравоохранения», 2008.- 139 с.
2.	Асхабова Л.М. Динамика процессов воспроизводства в Дагестане в НЭУ. Медико-демографический анализ. - Учебно-методическое пособие для студентов и курсантов ФПК ППС медицинских вузов, утвержденных УМО МЗ РФ. – Махачкала. 2007.- (ДГМА).- 95 с.

№	Издания:
3.	Асхабова Л.М. Медико-демографическая и социально-гигиеническая характеристика дагестанской семьи. «Здоровье дагестанской семьи. Медико-социальные аспекты». Коллективная монография под общей редакцией член-корр. РАМН, профессора Омарова С.-М.А., Махачкала., -2011г. - С.8-31.
4.	Асхабова Л.М. Система профилактики в Российской Федерации. «Современные подходы к профилактике социально-значимых заболеваний». Материалы международной научно-практической конференции.- ДГУ. Махачкала-2012г.- С. 20-22.
5.	Войцехович Б.А. Предпринимательская деятельность в здравоохранении. (Учебное пособие). – Ростов-на-Дону: Феникс, 2008. – 205 с.
6.	Гаджиев Р.С. Пути повышения эффективности труда и качества медицинской помощи в учреждениях здравоохранения. - М: «Медицина», 2011. – 455с.
7.	Гаджиев Р.С. Организация и методика деятельности участкового врача-терапевта. – Махачкала: «Юпитер», 2001. – 127 с.
8.	Герасименко Н.Ф. Полное собрание федеральных законов об охране здоровья граждан. Комментарии, основные понятия, подзаконные акты. – 2-е изд., перераб. и доп. - М.: ГОЭТАР, 2005. - 528 с.
9.	Кучеренко В.З. Организация и оценка качества лечебно-профилактической помощи населению. (Учебное пособие для вузов). Москва.- Издательская группа «ГЕОТАР-Медиа».- 2008.- 559 с.: ил. – (Серия “XXI век”).
10.	Решетников А.В. Управление, экономика и социология обязательного медицинского страхования. Руководство в 3-х томах. М. Издательская группа «ГЭОТАР-Медиа», 2001.: ил. – (Серия “XXI век”).
11.	Щепин В.О. с соавт. Диспансеризация населения в России. / Под науч. ред. академика РАМН О.П. Щепина. – М., 2006.- 325с.
12.	Щепин О.П. с соавт. Современные региональные особенности здоровья населения и здравоохранения России. – М: ОАО Издат-во «Медицина», 2007. – 360 с.
13.	Улумбекова Г.Э. Здравоохранение России. Что надо делать. Научное обоснование «Стратегии развития здравоохранения РФ до 2020 года. Издат. группа. -М: ГЭОТАР-МЕД, 2010. – 520 с.: ил. – (Серия “XXI век”).

Электронные источники:

№	Издания:
1.	Улумбекова Г.Э., Здравоохранение России. Что надо делать. Состояние и предложения: 2019-2024 гг. [Электронный ресурс] / Улумбекова Г.Э. - М.: ГЭОТАР-Медиа, 2019. – 416 с. – ISBN 978-5-9704-5417-6 – Режим доступа: https://www.rosmedlib.ru/book/ISBN9785970454176.html
2.	Колосницына М.Г., Экономика здравоохранения [Электронный ресурс] / под ред. М.Г. Колосницыной, И.М. Шеймана, С.В. Шишкина - М.: ГЭОТАР-Медиа, 2018. - 464 с. - ISBN 978-5-9704-4228-9 - Режим доступа: https://www.rosmedlib.ru/book/ISBN9785970442289.html
3.	Статистические методы анализа в здравоохранении. Краткий курс лекций [Электронный ресурс] / Леонов С.А., Вайсман Д.Ш., Моравская С.В, Мирсков Ю.А. - М.: Менеджер здравоохранения, 2011. Режим доступа: http://www.studentlibrary.ru/book/ISBN9785903834112.html
4.	Общественное здоровье и здравоохранение [Электронный ресурс] : Национальное руководство / под ред. В. И. Стародубова, О. П. Щепина и др. - М. : ГЭОТАР-Медиа, 2013 Серия "Национальные руководства" Режим доступа: http://www.studentlibrary.ru/book/ISBN9785970426784.html
5.	Общественное здоровье и здравоохранение [Электронный ресурс] : учебник / Щепин

№	Издания:
	О.П., Медик В.А. - М. : ГЭОТАР-Медиа, 2012 Серия "Послевузовское образование" Режим доступа: http://www.studentlibrary.ru/book/ISBN9785970422168.html
6.	Общественное здоровье и здравоохранение [Электронный ресурс]: учебник / под ред. Амлаева К.Р. - М.: ГЭОТАР-Медиа, 2019. Режим доступа: http://www.studentlibrary.ru/book/ISBN9785970452370.html

7.3 Перечень ресурсов информационно-телекоммуникационной сети «ИНТЕРНЕТ»

№	Наименование ресурса	Адрес сайта
1.	PubMed MEDLINE	http://www.pubmed.com
2.	Google scholar	http://scholar.google.com
3.	Scirus	http://www.scirus.com/srapp
4.	Новости медицины	info@univadis.ru
5.	Вопросы здравоохранения. Информация о ВОЗ	http://www.who.int/en/
6.	Издательство Sage	http://online.sagepub.com/
7.	Издательство Cambridge	http://www.journals.cambridge.org/archives
8.	Annual Reviews Sciences Collection	http://arjournals.annualreviews.org/action/showJournals
9.	Патентная база данных компании Questel	http://www.orbit.com
10.	US National Library of Medicine National Institutes of Health	http://www.ncbi.nlm.nih.gov/pubmed
11.	Научная электронная библиотека «КИБЕРЛЕНИНКА»	https://cyberleninka.ru/
12.	Консультант врача. Электронная медицинская библиотека	http://www.rosmedlib.ru/
13.	Министерство образования и науки РФ	http://минобрнауки.рф
14.	Министерство здравоохранения РФ	http://www.rosminzdrav.ru
15.	Министерство здравоохранения РД	http://minzdravrd.ru
16.	Научная электронная библиотека «КИБЕРЛЕНИНКА»	https://cyberleninka.ru/
17.	Электронная научная библиотека	https://elibrary.ru/defaultx.asp
18.	Федеральная электронная медицинская библиотека (ФЭМБ)	http://feml.scsml.rssi.ru
19.	Univadis®: международный информационно-образовательный портал, помогающий врачам всего мира оставаться на передовом рубеже в своих специальностях.	http://www.medlinks.ru/
20.	Медицинская поисковая система	http://www.medinfo.ru/
21.	Журнал «Главный врач»	http://главврач.рф/ http://управление-здравоохранением.рф/shop/zhurnal-glavnyj-vrach/ehlektronnaja-versija-zhurnala
22.	Журнал «Главный врач: хозяйство и право»	http://jurinfozdrav.ru/magazines/gvhip/

№	Наименование ресурса	Адрес сайта
23.	Журнал «Главный врач Юга России»	www.akvarel2002.ru
24.	Журнал «Медицинская статистика и оргметодработа в учреждениях здравоохранения»	http://управление-здравоохранением.пф/shop/zhurnal-medicinskaja-statistika-i-orgmetodrabota-v-uchrezhdenijakh-zdravookhraneniya/ehlektronnaja-versija-zhurnala
25.	Журнал «Медицинская экспертиза и право»	http://jurinfozdrav.ru/magazines/meip/
26.	Международный журнал медицинской практики	https://www.mediasphera.ru/journals/mjamp/mjamp-mn.htm#
27.	Journal of Physical Society of Japan	http://jpsj.ipap.jp/index.html
28.	Science Journals	http://www.sciencemag.org
29.	The New England Journal of Medicine	http://www.nejm.org
30.	Адрес страницы кафедры.	https://dgm.ru/fakultety/poslediplomnoe-obrazovanie/obshhestvennogo-zdorovya-i-zdravookhraneniya-fpk-i-pps/
31.	Факультет фундаментальной медицины МГУ им. М. В. Ломоносова (публикации).	http://www.fbm.msu.ru/sci/publications/
32.	Справочник лекарств.	http://www.rlnet.ru/
33.	Электронная библиотека РФФИ.	http://www.rfbr.ru/
34.	Государственная центральная научная медицинская библиотека.	http://www.scsml.ru//
35.	Недуг.ру (медицинская информационная служба).	http://www.nedug.ru/
36.	Библиотеки в интернет.	http://guide.aonb.ru/libraries1.htm
37.	Наука и образование в интернет.	http://guide.aonb.ru/nauka.htm
38.	Электронная библиотека учебников.	http://studentam.net
39.	Библиотека.	www.MedBook.net.ru
40.	Электронные медицинские книги.	http://www.med.book.net.ru/21shtm
41.	Портал учебники – бесплатно РФ.	http://учебники-бесплатно.рф/http://sci-book.com/

7.4. Информационные технологии

При реализации рабочей программы дисциплины «Общественное здоровье и здравоохранение» используются различные образовательные технологии.

1. Лекционно-практические технологии (лекция проблемная, консультация, программированная лекция-консультация, пресс-конференция, дискуссия, лекция-исследование, визуальная; семинарские, практические занятия, «круглые столы»).

2. Сопровождение лекционно-практических занятий показом визуального материала, фильма.

3. Личностно-ориентированные технологии, игровые, диалоговые, тренинговые, компьютерные, проблемные, программированные, задачные, рефлексивные, технологии кооперативного обучения, развития критического мышления, проектирования, модерации, консультирования.

4. Использование учебно-методического программного комплекса.

5. Решение профессионально-педагогических задач в лабораторных условиях.

6. Деловые игры, моделирующие определенные профессиональные ситуации, воссоздающие в аудиторных условиях те или иные ситуации профессионально-педагогической деятельности и ставящие участников перед необходимостью оперативно-го решения соответствующих педагогических задач.

VIII. Материально-техническое обеспечение дисциплины

№	Адрес (местоположение) здания, строения, сооружения, помещения	Собственность или оперативное управление, хозяйственное ведение, аренда, субаренда, безвозмездное пользование	Наименование дисциплины	Назначение оснащенных зданий, сооружений, помещений*, территорий с указанием площади (кв.м.)	Наименование специальных помещений и помещений для самостоятельной работы	Оснащенность специальных помещений и помещений для самостоятельной работы	Перечень лицензионного программного обеспечения. Реквизиты подтверждающего документа
1	2	3	4	5	6	7	8
1.	Республика Дагестан, г. Махачкала, пр. Шамиля, 44. ФГБОУ ВО ДГМУ Минздрава России	Договор об использовании кафедрой общественного здоровья и здравоохранения ФПК и ППС ДГМУ	Общественное здоровье и здравоохранение		<ul style="list-style-type: none"> • Аудитории – 3 (200,8 кв.м.) • Учебные комнаты – 9 (254,8 кв.м.) • Помещения для самостоятельной работы – 1 (20,4 кв.м.) • Преподавательские комнаты – 4 (88 кв.м.) • Др. помещения (коридор, фойе и др.) – (310 кв.м.) ВСЕГО – 874 кв.м. 	Наглядные таблицы, плакаты.	—

2.	Р. Дагестан, г. Махачкала, ул. М. Гаджиева, 31. ГБУ РД «Республиканская клиническая больница №2»	Договор об использовании кафедрой ОЗЗ ФПК и ППС ДГМУ, как клинической базы ГБУ РД «Республиканская клиническая больница №2»	Общественное здоровье и здравоохранение	Мощность МО (многопрофильная больница) – 240 коек	<ul style="list-style-type: none"> • Учебная комната – 1 (16 кв.м.); • Учебная лаборатория – 1 (12 кв.м.); • Помещение для самостоятельной работы – 1 (12 кв.м.); • Лекционный зал – 1 (80 кв.м.); • Преподавательские комнаты – 2 (36 кв.м.) • Др. помещения (коридор, фойе и др.) – (100 кв.м.) <p>ВСЕГО – 256 кв.м.</p>	Компьютер – 1; Ноутбук – 1; Принтер – 1; Видеопроектор – 1. Экран – 1.	
----	---	---	---	---	--	--	--

IX. КАДРОВОЕ ОБЕСПЕЧЕНИЕ
Сведения о кадровом обеспечении, необходимом для осуществления
образовательного процесса по дисциплине

№	ФИО преподавателя	Условия привлечения (штатный, внутренний совместитель, внешний совместитель, по договору)	Занимаемая должность, ученая степень/ученое звание	Перечень преподаваемых дисциплин согласно учебному плану	Образование (какое образовательное учреждение профессионального образования окончил, год)	Уровень образования, наименование специальности по диплому, наименование присвоенной квалификации	Объем учебной нагрузки по дисциплине (доля ставки)	Сведения о последнем дополнительном профессиональном образовании, год		Стаж практической работы по профилю образовательной программы в профильных организациях с указанием периода работы и должности
								По профилю преподаваемой дисциплины	По педагогике и психологии	
1	2	3	4	5	6	7	8	9	10	11
1.	Асхабова Л.М.	штатный	Зав. каф., д.м.н., профессор	общественное здоровье и здравоохранение	Дагестанский государственный медицинский институт, 1978 г.	высшее профессиональное, лечебное дело, врач	1 ставка	26.10.2019 24.11.2019		
2.	Шамсудинов Р.С.	штатный	д.м.н., проф. кафедры	общественное здоровье и здравоохранение	Дагестанский государственный медицинский институт, 1976 г.	высшее профессиональное, лечебное дело, врач	1 ставка	16.02.2019 24.11.2019		
3.	Унтилов Г.В.	внешний совместитель	к.м.н., ассистент кафедры	общественное здоровье и здравоохранение	Дагестанский государственный медицинский институт, 1995 г.	высшее профессиональное, лечебное дело, врач	0,25 доли ставки	28.03. 2018		с 2014 г., ассистент
4.	Алиханов М.А.	штатный	к.м.н., ассистент кафедры	общественное здоровье и здравоохранение	Дагестанский государственный медицинский институт, 1972 г.	высшее профессиональное, лечебное дело, врач	0,25 доли ставки	16.02.2019		
5.	Гаджибрагимов Д.А.	внешний совместитель	доцент	общественное здоровье и здравоохранение	Ростовский государственный медицинский институт, 1993 г.	высшее профессиональное, мед.-проф. дело, врач	0,25 доли ставки	26.07.2017		
6.	Гусейнова Э.Ш.	внешний совместитель	ассистент кафедры 0,25	общественное здоровье и здравоохранение	Дагестанский государственный университет, 1972 г.	высшее профессиональное, английский язык и литература	0,25 доли ставки	30.12.2016		

1. Общее количество научно-педагогических работников, реализующих дисциплину – 3 чел.
2. Общее количество ставок, занимаемых научно-педагогическими работниками, реализующими дисциплину – 2,25 ст.

Х. ОСОБЕННОСТИ ОРГАНИЗАЦИИ ОБУЧЕНИЯ ПО ДИСЦИПЛИНЕ ДЛЯ ИНВАЛИДОВ И ЛИЦ С ОГРАНИЧЕННЫМИ ВОЗМОЖНОСТЯМИ ЗДОРОВЬЯ

10.1. Обучение инвалидов и лиц с ограниченными возможностями здоровья

При необходимости осуществляется кафедрой на основе адаптированной рабочей программы с использованием специальных методов обучения и дидактических материалов, составленных с учетом особенностей психофизического развития, индивидуальных возможностей и состояния здоровья таких обучающихся (обучающегося).

10.2. В целях освоения учебной программы дисциплины инвалидами и лицами с ограниченными возможностями здоровья кафедра обеспечивает:

- 1) для инвалидов и лиц с ограниченными возможностями здоровья по зрению:
 - размещение в доступных для обучающихся, являющихся слепыми или слабовидящими, местах и в адаптированной форме справочной информации о расписании учебных занятий;
 - присутствие ассистента, оказывающего обучающемуся необходимую помощь;
 - выпуск альтернативных форматов методических материалов (крупный шрифт или аудиофайлы);

2) для инвалидов и лиц с ограниченными возможностями здоровья по слуху:

- надлежащими звуковыми средствами воспроизведение информации;

3) для инвалидов и лиц с ограниченными возможностями здоровья, имеющих нарушения опорно-двигательного аппарата:

- возможность беспрепятственного доступа обучающихся в учебные помещения, туалетные комнаты и другие помещения кафедры. В случае невозможности беспрепятственного доступа на кафедру организовывать учебный процесс в специально оборудованном центре индивидуального и коллективного пользования специальными техническими средствами обучения для инвалидов и лиц с ограниченными возможностями здоровья (ул. А.Алиева 1, биологический корпус, 1 этаж).

10.3. Образование обучающихся с ограниченными возможностями здоровья может быть организовано как совместно с другими обучающимися, так и в отдельных группах.

10.4. Перечень учебно-методического обеспечения самостоятельной работы обучающихся по дисциплине.

Учебно-методические материалы для самостоятельной работы обучающихся из числа инвалидов и лиц с ограниченными возможностями здоровья предоставляются в формах, адаптированных к ограничениям их здоровья и восприятия информации:

Категории ординаторов	Формы
нарушением слуха	- в печатной форме; - в форме электронного документа;
С нарушением зрения	- в печатной форме увеличенным шрифтом; - в форме электронного документа;

	- в форме аудиофайла;
С нарушением опорно-двигательного аппарата	- печатной форме; - в форме электронного документа;

Данный перечень может быть конкретизирован в зависимости от контингента обучающихся.

10.5. Фонд оценочных средств для проведения промежуточной аттестации обучающихся по дисциплине.

10.5.1. Перечень фондов оценочных средств, соотнесённых с планируемыми результатами освоения образовательной программы.

Для ординаторов с ограниченными возможностями здоровья

Категории ординаторов	Виды оценочных средств	Формы контроля и оценки результатов обучения
С нарушением слуха	тест	преимущественно письменная проверка
С нарушением зрения	собеседование	преимущественно устная проверка (индивидуально)
С нарушением опорно-двигательного аппарата	решение дистанционных тестов, контрольные вопросы	организация контроля в ЭИОС ДГМУ, письменная проверка

Обучающимся с, относящимся к категории инвалидов и лиц, с ограниченными возможностями здоровья увеличивается время на подготовку ответов к зачёту, разрешается подготовка к зачету с использованием дистанционных образовательных технологий.

10.5.2. Методические материалы, определяющие процедуры оценивания знаний, умений, навыков и (или) опыта деятельности, характеризующие этапы формирования компетенций.

При проведении процедуры оценивания результатов обучения инвалидов и лиц с ограниченными возможностями здоровья предусматривается использование технических средств, необходимых им в связи с их индивидуальными особенностями.

Процедура оценивания результатов обучения инвалидов и лиц с ограниченными возможностями здоровья по дисциплине предусматривает предоставление информации в формах, адаптированных к ограничениям их здоровья и восприятия информации:

Для лиц с нарушениями зрения:

- в печатной форме увеличенным шрифтом;
- в форме электронного документа;
- в форме аудиофайла.

Для лиц с нарушениями слуха:

- в печатной форме;
- в форме электронного документа.

Для лиц с нарушениями опорно-двигательного аппарата:

- в печатной форме;
- в форме электронного документа;
- в форме аудиофайла.

Данный перечень может быть конкретизирован в зависимости от контингента обучающихся.

При проведении процедуры оценивания результатов обучения инвалидов и лиц с ограниченными возможностями здоровья по дисциплине (модулю) обеспечивается выполнение следующих дополнительных требований в зависимости от индивидуальных особенностей обучающихся:

1. инструкция по порядку проведения процедуры оценивания предоставляется в доступной форме (устно, в письменной форме, устно с использованием услуг сурдопереводчика);
2. доступная форма предоставления заданий оценочных средств (в печатной форме, в печатной форме увеличенным шрифтом, в форме электронного документа, задания зачитываются ассистентом, задания предоставляются с использованием сурдоперевода);
3. доступная форма предоставления ответов на задания (письменно на бумаге, набор ответов на компьютере, с использованием услуг ассистента, устно).

При необходимости для обучающихся с ограниченными возможностями здоровья и инвалидов процедура оценивания результатов обучения по дисциплине (модулю) может проводиться в несколько этапов.

Проведение процедуры оценивания результатов обучения инвалидов и лиц с ограниченными возможностями здоровья допускается с использованием дистанционных образовательных технологий.

10.6. Перечень основной и дополнительной учебной литературы, необходимой для освоения дисциплины.

Для освоения дисциплины инвалидами и лицами с ограниченными возможностями здоровья предоставляются основная и дополнительная учебная литература в виде электронного документа в фонде библиотеки и / или в электронно-библиотечных системах. А также предоставляются бесплатно специальные учебники и учебные пособия, иная учебная литература и специальные технические средства обучения коллективного и индивидуального пользования, а также услуги сурдопереводчиков и тифлосурдопереводчиков.

10.7. Методические указания для обучающихся по освоению дисциплины

В освоении дисциплины инвалидами и лицами с ограниченными возможностями здоровья большое значение имеет индивидуальная работа. Под индивидуальной работой подразумевается две формы взаимодействия с преподавателем: индивидуальная учебная работа (консультации), т.е. дополнительное разъяснение учебного материала и углублен-

ное изучение материала с теми обучающимися, которые в этом заинтересованы, и индивидуальная воспитательная работа. Индивидуальные консультации по предмету являются важным фактором, способствующим индивидуализации обучения и установлению воспитательного контакта между преподавателем и обучающимся инвалидом или обучающимся с ограниченными возможностями здоровья.

10.8. Описание материально-технической базы, необходимой для осуществления образовательного процесса по дисциплине

Освоение дисциплины инвалидами и лицами с ограниченными возможностями здоровья осуществляется с использованием средств обучения общего и специального назначения:

- лекционная аудитория - мультимедийное оборудование, мобильный радиокласс (для студентов с нарушениями слуха); источники питания для индивидуальных технических средств;

- учебная аудитория для практических занятий (семинаров) мультимедийное оборудование, мобильный радиокласс (для студентов с нарушениями слуха);

- учебная аудитория для самостоятельной работы - стандартные рабочие места с персональными компьютерами; рабочее место с персональным компьютером, с программой экранного доступа, программой экранного увеличения и брайлевским дисплеем для студентов с нарушением зрения.

В каждой аудитории, где обучаются инвалиды и лица с ограниченными возможностями здоровья, должно быть предусмотрено соответствующее количество мест для обучающихся с учётом ограничений их здоровья.

XI. ЛИСТ ИЗМЕНЕНИЙ В РАБОЧЕЙ ПРОГРАММЕ.

Перечень дополнений и изменений, внесенных в рабочую программу дисциплины	РП актуализирована на заседании кафедры		
	Дата	Номер протокола заседания кафедры	Подпись заведующего кафедрой
В рабочую программу не вносятся изменения виде нецелесообразности каких-либо изменений на данный учебный год .	30.08.21		

ФЕДЕРАЛЬНОЕ ГОСУДАРСТВЕННОЕ БЮДЖЕТНОЕ ОБРАЗОВАТЕЛЬНОЕ
УЧРЕЖДЕНИЕ ВЫСШЕГО ОБРАЗОВАНИЯ
«ДАГЕСТАНСКИЙ ГОСУДАРСТВЕННЫЙ МЕДИЦИНСКИЙ
УНИВЕРСИТЕТ»
МИНИСТЕРСТВА ЗДРАВООХРАНЕНИЯ РОССИЙСКОЙ ФЕДЕРАЦИИ
(ФГБОУ ВО ДГМУ Минздрава России)

Омарова
Джамила
Авадзиевна

Подписано цифровой
подписью: Омарова
Джамила Авадзиевна
Дата: 2022.02.11
15:30:35 +03'00



СОГЛАСОВАНО
Проректор по учебной работе
Д.А. Омарова

Д.А. Омарова
«31» 02 2021 г.

РАБОЧАЯ ПРОГРАММА ДИСЦИПЛИНЫ
«Оториноларингология»

Индекс дисциплины: Б1.Б1

Специальность: 31.08.58 Оториноларингология

Уровень высшего образования – ординатура

Квалификация выпускника – Врач-оториноларинголог

Кафедра – Болезней уха, горла и носа с усовершенствованием врачей

Форма обучения – очная

Курс – 1, 2

Семестр – 1, 3

Всего трудоёмкость (в зачётных единицах/часах): 31 зач. ед / 1116 ч

Лекции – 22 ч

Практические занятия – 482 ч

Самостоятельная работа – 612 ч

Форма контроля – зачет с оценкой

Махачкала 2021

Рабочая программа дисциплины разработана в соответствии с ФГОС ВО по направлению подготовки (специальности) 31.08.58 «Оториноларингология» утвержденным приказом Министерства образования и науки Российской Федерации №1101 от 26.08.2014г.

Рабочая программа учебной дисциплины одобрена на заседании кафедры Болезней уха, горла и носа с усовершенствованием врачей от 30 августа 2021 г., протокол №1.

Рабочая программа согласована:

1. Директор НМБ ДГМУ _____ (В.Р. Мусаева)
2. Декан факультета подготовки кадров высшей квалификации _____ (А.М. Магомедова)

Заведующий кафедрой, д.м.н. _____ (Ю.А. Джамалудинов)

Разработчик (и) рабочей программы:

1. Профессор кафедры болезней уха, горла и носа с усовершенствованием врачей, д.м.н., _____ (Г.А. Гаджимирзаев)
2. Зав. уч. кафедры болезней уха, горла и носа с усовершенствованием врачей, к.м.н., доцент _____ (Р.Г. Гаджимирзаева)

I. ЦЕЛЬ И ЗАДАЧИ ОСВОЕНИЯ ДИСЦИПЛИНЫ

Цель дисциплины «Оториноларингология» по специальности 31.08.58 Оториноларингология – подготовка квалифицированного врача-оториноларинголога, способного и готового для самостоятельной профессиональной деятельности, способного поставить диагноз и оказать специализированную помощь пациентам с оториноларингологическими заболеваниями.

Задачи

1. Сформировать обширный и глубокий объем базовых, фундаментальных медицинских знаний, формирующих профессиональные компетенции врача, способного успешно решать свои профессиональные задачи.
2. Сформировать и совершенствовать профессиональную подготовку врача-оториноларинголога, обладающего клиническим мышлением, хорошо ориентирующегося в сложной патологии, имеющего углубленные знания смежных дисциплин.
3. Сформировать умения в освоении новейших технологий и методик в сфере профессиональных интересов.
4. Подготовить специалиста - оториноларинголога к самостоятельной профессиональной лечебно-диагностической деятельности, умеющего провести дифференциально-диагностический поиск, оказать в полном объеме медицинскую помощь, в том числе при urgentных состояниях, провести профилактические и реабилитационные мероприятия по сохранению жизни и здоровья во все возрастные периоды жизни пациентов.
5. Подготовить врача-оториноларинголога владеющего навыками и врачебными манипуляциями по оториноларингологии и общеврачебными манипуляциями по оказанию скорой и неотложной помощи.

II. ПЛАНИРУЕМЫЕ РЕЗУЛЬТАТЫ ОБУЧЕНИЯ ПО ДИСЦИПЛИНЕ

Номер / индекс компетенции	Наименование категории (группы) компетенции	Выпускник, освоивший программу ординатуры, должен обладать следующими компетенциями
УК -1	Готовность к абстрактному мышлению, анализу, синтезу	Знать методы анализа и синтеза клинико-anamnestической информации
		Уметь абстрактно мыслить, критически анализировать, оценивать и систематизировать информацию, современные научные достижения, выявлять основные закономерности изучаемых объектов, решать исследовательские и практические задачи в оториноларингологии, а также в междисциплинарных областях
		Владеть навыками сбора и обработки информации, методиками топической и дифференциальной диагностики основных оториноларингологических заболеваний
ПК-1	Готовность к осуществлению комплекса мероприятий, направленных на сохранение и укрепление здоровья и включающих в себя формирование здорового образа жизни, предупреждение возникновения и (или) распространения заболеваний, их раннюю диагностику, выявление причин и условий их возникновения и развития, а также направленных на устранение вредного влияния на здоровье человека факторов среды его обитания	Знать распространенность, основные факторы риска, механизмы развития и клинические признаки оториноларингологических заболеваний, их вклад в смертность и инвалидизацию населения; методы ранней диагностики патологии лор органов, основные принципы профилактики оториноларингологических заболеваний, факторы риска возникновения и обострения оториноларингологических заболеваний, факторы и условия здорового образа жизни
		Уметь выявить причины, условия возникновения, развития и прогрессирования оториноларингологических заболеваний, выявлять ранние симптомы оториноларингологических заболеваний, проводить санитарно-просветительскую работу по вопросам формирования здорового образа жизни и профилактики оториноларингологических заболеваний у населения.
		Владеть навыками оценки риска развития и прогрессирования лор заболеваний; методами формирования у пациентов и членов их семей мотивации, направленной на сохранение и укрепление своего здоровья; способами профилактики и ранней диагностики оториноларингологических заболеваний.
ПК-2	Готовность к проведению профилактических медицинских осмотров, диспансеризации и осуществлению диспансерного наблюдения за здоровыми и хроническими больными	Знать общие понятия о профилактике лор заболеваний, цели и значимость профилактических медицинских осмотров и диспансеризации, принципы осуществления диспансерного наблюдения за пациентами с лор заболеваниями; порядок взаимодействия с представителями других специальностей; основы медико-социальной экспертизы
		Уметь проводить профилактические медицинские осмотры различных контингентов и профессиональных групп населения с целью выявления оториноларингологических заболеваний; осуществлять диспансерные наблюдения за здоровыми и хроническими больными
		Владеть навыками методики проведения профилактических медицинских осмотров различных контингентов и профессиональных групп населения с целью выявления оториноларингологических заболеваний

ПК-5	Готовность к определению у пациентов патологических состояний, симптомов, синдромов заболеваний, нозологических форм в соответствии с Международной статистической классификацией болезней и проблем, связанных со здоровьем	Знать: этиологию, патогенез, ведущие симптомы, синдромы и исходы оториноларингологических заболеваний; Международную статистическую классификацию болезней и проблем, связанных со здоровьем; клинические классификации лор заболеваний
		Уметь: определить необходимость специальных методов исследования; интерпретировать полученные результаты, сформулировать диагноз оториноларингологического заболевания в соответствии с Международной статистической классификацией болезней и проблем, связанных со здоровьем
		Владеть: методикой осмотра лор органов и его интерпретацией; оценкой данных оториноларингологических исследований, расшифровкой и клинической интерпретацией (КТ, рентген снимки, аудиограммы и т.д.); навыками формулировки диагноза в соответствии с МКБ и клиническими классификациями
ПК-6	Готовность к ведению и лечению пациентов, нуждающихся в оказании оториноларингологической медицинской помощи	Знать тактику ведения, принципы лечения пациентов, нуждающихся в оказании оториноларингологической медицинской помощи
		Уметь поставить диагноз и назначить консервативное или хирургическое лечение пациентам, нуждающимся в оказании оториноларингологической медицинской помощи
		Владеть методами диагностики и навыками проведения консервативной терапии и хирургических вмешательств пациентам, нуждающимся в оказании оториноларингологической медицинской помощи
ПК-8	Готовность к применению природных лечебных факторов, лекарственной, немедикаментозной терапии и других методов у пациентов, нуждающихся в медицинской реабилитации и санаторно-курортном лечении	Знать: принципы применения природных лечебных факторов, лекарственной, немедикаментозной терапии и других методов у пациентов, нуждающихся в медицинской реабилитации и санаторно-курортном лечении
		Уметь: определять показания и противопоказания к назначению немедикаментозного и санаторно-курортного лечения у оториноларингологических больных
		Владеть: методикой назначения немедикаментозного и санаторно-курортного лечения оториноларингологическому больному с учетом его индивидуальных особенностей и течения патологического процесса

III. МЕСТО ДИСЦИПЛИНЫ В СТРУКТУРЕ ОБРАЗОВАТЕЛЬНОЙ ПРОГРАММЫ

Дисциплина «Оториноларингология» относится к Блоку 1 «Дисциплины» базовой части ОПОП ВО по направлению подготовки 31.08.58 Оториноларингология и осваивается в 1 и 3 семестре. Изучение дисциплины направлено на формирование компетенций врача, обеспечивающих выполнение основных видов деятельности врача.

IV. ТРУДОЕМКОСТЬ УЧЕБНОЙ ДИСЦИПЛИНЫ И ВИДЫ КОНТАКТНОЙ РАБОТЫ

Общая трудоемкость дисциплины составляет 31 зачетных единиц.

Вид работы	Всего часов	Количество часов в семестре	
		1 семестр	3 семестр
Контактная работа (всего), в том числе:			
Аудиторная работа (всего)	504	216	288
Лекции (Л)	22	12	10
Практические занятия (ПЗ)	482	204	278
Самостоятельная работа обучающегося (СРО)	612	324	288
Вид промежуточной аттестации			Зачет с оценкой
ИТОГО: общая трудоемкость	1116	540	576
	31 з.е.	15 з.е.	16 з.е.

V. СТРУКТУРА И СОДЕРЖАНИЕ УЧЕБНОЙ ДИСЦИПЛИНЫ

5.1 Разделы учебной дисциплины и компетенции, которые должны быть освоены при их изучении

№ п/п	Коды формируемых компетенций	Наименование раздела дисциплины	СОДЕРЖАНИЕ РАЗДЕЛА
1	2	3	4
1 семестр			
1	УК-1 ПК-5	Раздел 1 Клиническая анатомия, физиология, методы исследования носа, околоносовых пазух	Клиническая анатомия наружного носа и полости носа. Строение и топография околоносовых пазух, их возрастные особенности и значение в патологии ЛОР-органов у детей. Связь верхнечелюстной пазухи с развитием зубочелюстной системы. Кровоснабжение, иннервация носа, околоносовых пазух. Функции полости носа и околоносовых пазух: дыхательная, защитная, обонятельная, резонаторная. Механизмы их реализации. Эндоскопические методы исследования: риноскопия передняя, средняя, задняя. Видеоэндоскопические методы исследования ЛОР органов. Лучевые методы исследования носа и ОНП: КТ, МРТ, МСКТ, рентгенологическое и R-контрастное исследование
2	УК-1 ПК-1 ПК-2 ПК-5 ПК-6 ПК-8	Раздел 2 Заболевания наружного носа и полости носа	Фурункул носа. Сикоз. Ринофима. Гематома и абсцесс перегородки носа. Носовое кровотечение и методы его остановки. Острый ринит и особенности его течения у детей раннего возраста, лечение, профилактика. Деформация перегородки носа, показания и виды операций на перегородке носа. Деформация наружного носа. Причины хронического ринита, патоморфологические изменения. Классификация: катаральный, гипертрофический, атрофический (простой и озена), вазомоторный (нейровегетативная и аллергическая формы) ринит.

			<p>Патогенез, клиника, принципы лечения. Поражение полости носа при инфекционных гранулемах. Травмы наружного носа. Репозиция. Риносептопластика. Инородные тела полости носа, методы их удаления. Доброкачественные и злокачественные опухоли носа: клиника, диагностика, хирургические методы лечения.</p>
3	<p>УК-1 ПК-1 ПК-2 ПК-5 ПК-6 ПК-8</p>	<p>Раздел 3 Заболевания околоносовых пазух</p>	<p>Острый и хронический синусит — патологоанатомические изменения, классификация, общие и местные симптомы. Пункция и трепанопункция пазух. Лечение — консервативное, хирургическое. Внутриглазные и внутричерепные осложнения воспалительных заболеваний носа и околоносовых пазух — патогенез, клиника, диагностика, принципы лечения. Показания к операциям на околоносовых пазухах. Техника операция на околоносовых пазухах. Травмы околоносовых пазух: клиника, диагностика, неотложная помощь, лечение. Инородные тела околоносовых пазух, методы их удаления. Доброкачественные и злокачественные опухоли околоносовых пазух: клиника, диагностика, хирургические методы лечения.</p>
4	<p>УК-1 ПК-5</p>	<p>Раздел 4 Клиническая анатомия, физиология, методы исследования глотки, пищевода</p>	<p>Клиническая анатомия этажей глотки: эпи-, мезо- и гипофаринкса. Стенки глотки. Лимфэпителиальное кольцо Пирогова-Вальдейера. Строение небных, глоточной, язычной, трубных миндалин. Кровоснабжение, иннервация глотки. Клиническая анатомия пищевода. Функции лимфэпителиальной ткани глоточного кольца: защитная, секреторная. Механизмы их реализации. Функции пищевода. Эндоскопические методы исследования: эпи-, мезо- и гипофарингоскопия. Видеоэндоскопические методы исследования. Лучевые методы исследования глотки и пищевода: КТ, МРТ, МСКТ, рентгенологическое и R-контрастное исследование</p>
5	<p>УК-1 ПК-1 ПК-2 ПК-5 ПК-6 ПК-8</p>	<p>Раздел 5 Заболевания глотки, пищевода</p>	<p>Классификация тонзиллитов. Острые первичные тонзиллиты — катаральная, лакунарная, фолликулярная и язвенно-пленчатая ангины. Осложнения ангин: паратонзиллит, паратонзиллярный абсцесс, латерофарингеальный абсцесс, тонзиллогенный медиастинит и сепсис. Острые вторичные тонзиллиты — ангины при инфекционных заболеваниях (дифтерии, скарлатине, туляремии, брюшном тифе) и при заболеваниях системы крови (инфекционном мононуклеозе, агранулоцитозе, алиментарно-токсической алейкии, лейкозах). Лечебные мероприятия при острых тонзиллитах и их осложнениях. Острый фарингит, хронический фарингит, разновидности. Парестезии глотки. Классификация хронических тонзиллитов: специфические при инфекционных гранулемах и неспецифические. Хронический неспецифический тонзиллит — статистические сведения, патогенез, достоверные местные признаки. Компенсированная и</p>

			<p>декомпенсированные формы, примеры формулировки диагноза. Заболевания, связанные с тонзиллитом. Консервативные методы лечения хронического тонзиллита, показания к хирургическому лечению. Тонзиллэктомия, тонзиллотомия, гальваноакустика, диатермокоагуляция миндалин, криовоздействие, лазерная лакунотомия и деструкция. Возможные осложнения операций. Роль общегигиенических и санационных мероприятий в профилактике тонзиллитов. Диспансеризация больных хроническим тонзиллитом. Гипертрофия небных и глоточной миндалин — симптоматика и лечение. Острый аденоидит у детей грудного и раннего возраста. Поражение глотки при туберкулезе, сифилисе. Травмы глотки и пищевода: механические, химические, термические. Диагностика, неотложная помощь, лечение. Инородные тела глотки и пищевода. Диагностика, методы удаления.</p>
3 семестр			
6	УК-1 ПК-5	<p>Раздел 6 Клиническая анатомия, физиология, методы исследования уха</p>	<p>Клиническая анатомия наружного, среднего и внутреннего уха, возрастные особенности, их значение в развитии заболеваний уха и отогенных осложнений. Топография лицевого нерва. Строение спирального органа. Проводящие пути и центры слухового анализатора. Анатомия преддверия и полукружных каналов. Строение рецепторного отдела анализатора — мешочков преддверия, ампул полукружных протоков; ядра вестибулярного анализатора и их связи с другими отделами центральной нервной системы. Физиология уха. Характеристика адекватного раздражителя слухового анализатора. Звукопроводение и звуковосприятие. Трансформационная, защитная и адаптационная роль среднего уха в механизме звукопроводения. Особенности костно-тканевого проведения звуков. Механизм трансформации звуковой энергии в нервный процесс. Теории слуха. Физиологические особенности слухового анализатора: слуховой диапазон человеческого уха, неравномерная чувствительность к звукам различной частоты, адаптация и утомление, маскировка звуков, ототопика, различение консонансов и диссонансов. Барофункция уха. Физиология вестибулярного анализатора. Адекватные раздражители ампулярного аппарата полукружных протоков и отолитового аппарата мешочков преддверия. Влияние отолитового аппарата на функцию полукружных каналов. Три вида реакций, возникающих при раздражении вестибулярного аппарата: вестибулосоматические, вестибуловегетативные, вестибулосенсорные. Спонтанный нистагм. Характеристика вестибулярного нистагма. Законы Эвальда и «железные» законы В. И. Воячека. Методы исследования уха: отоскопия, микроотоскопия. Методы исследования слуха: акуметрия, камертональные исследования, аудиометрия, разновидности.</p>

			Методы исследования вестибулярного аппарата: пробы на устойчивость, отолитовая проба, определение нистагма
7	УК-1 ПК-1 ПК-2 ПК-5 ПК-6 ПК-8	Раздел 7 Заболевания наружного и среднего уха	<p>Заболевания наружного уха острые и хронические. Тубоотит экссудативный средний отит. Причины, патогенез, клинические симптомы, стадии течения острого отита, патоморфологические изменения, отоскопические проявления в зависимости от стадии процесса, исходы и осложнения. Показания к парацентезу. Особенности течения в детском возрасте. Отоанtrit, показания к антропункции антродренажу. Адгезивный средний отит. Отомикоз. Клинические формы острого мастоидита, симптомы, отоскопическая картина. Консервативное и хирургическое лечение. Показания к операции и техника антротомии. Профилактические мероприятия. Острый отит при инфекционных заболеваниях: гриппе, скарлатине, кори, туберкулезе. Статистические сведения о частоте хронического гнойного среднего отита, его социальная значимость. Роль заболеваний носа, околоносовых пазух, носоглотки в генезе хронического гнойного среднего отита, значение общего состояния организма и аллергического фактора. Основные клинические симптомы. Клинические формы заболевания. Диагностика: отоскопия, рентгенография, КТ, исследование слуховой функции и микрофлоры отделяемого из уха. Основные принципы консервативного и хирургического лечения мезо- и эпитимпанита. Показания к радикальной операции уха, ее этапы. Показания к слуховосстанавливающей операции — тимпанопластике, ее варианты. Диспансеризация больных хроническим гнойным воспалением среднего уха. Катар среднего уха — причины, значение дисфункции слуховой трубы и аллергии в генезе заболевания. Данные отоскопии, исследования слуховой функции. Методы консервативного и хирургического лечения. Тимпанопункция, миринготомия, тимпанотомия; шунтирование, лазерное дренирование барабанной полости. Частота, этиология, патогенез отогенных внутричерепных осложнений и сепсиса, этапы распространения инфекции. Отогенный лептоменингит, симптомы, дифференциальная диагностика. Стадии развития отогенных абсцессов мозга и мозжечка. Применение современных методов диагностики, дифференциальная диагностика. Тромбоз сигмовидного синуса. Стадии, диагностика. Отогенный сепсис: симптомы, клинические формы, дифференциальная диагностика. Принципы лечения: экстренное хирургическое вмешательство и интенсивная медикаментозная терапия; профилактика отогенных внутричерепных осложнений. Инородные тела слухового прохода. Серная пробка. Травмы уха, первая и специализированная помощь. Доброкачественные и злокачественные опухоли уха. Биопсия. Хирургические методы лечения.</p>

8	УК-1 ПК-1 ПК-2 ПК-5 ПК-6 ПК-8	<p><u>Раздел 8</u> Заболевания внутреннего уха</p>	<p>Сенсоневральная тугоухость причины, диагностика, значение комплексной акуметрии, лечение. Внезапная сенсоневральная тугоухость и глухота. Профессиональная тугоухость. Реэдукация слуха, слухопротезирование, электродное протезирование улитки. Профилактика сенсоневральной тугоухости. Значение сурдологических центров в диспансеризации больных негнойными заболеваниями уха. Отосклероз — патоморфологические изменения в височной кости, клинические симптомы, данные акуметрии и вестибулометрии. Принципы консервативного и хирургического лечения отосклеротической тугоухости. Стапедопластика. Болезнь Меньера, купирование приступа, консервативная терапия в межприступном периоде, показания к хирургическому лечению. Операции на нервах барабанной полости, дренирование эндолимфатического мешка, пери-эндолимфатическое дренирование и шунтирование улитки, частичная лабиринтэктомия, вестибулярная нейротомия. Лабиринтиты. Разновидности. Лечение.</p>
9	УК-1 ПК-5	<p><u>Раздел 9</u> Клиническая анатомия, физиология, методы исследования гортани, трахеи</p>	<p>Хрящи, суставы, связки и мышцы гортани, ее кровоснабжение и иннервация, особенности строения слизистой оболочки, возрастные особенности строения. Клиническая анатомия трахеи и главных бронхов. Дыхательная, защитная, рефлекторная, фонаторная и речевая функции гортани, трахеи, главных бронхов. Механизмы их реализации. Методы исследования: прямая и непрямая ларингоскопия, стробоскопия, видеоэндоскопические методы исследования. Лучевые методы исследования.</p>
10	УК-1 ПК-1 ПК-2 ПК-5 ПК-6 ПК-8	<p><u>Раздел 10</u> Заболевания гортани, трахеи, главных бронхов</p>	<p>Острый ларингит. Гортанная ангина. Флегмонозный ларингит. Абсцесс надгортанника. Хондроперихондрит гортани. Острый ларинготрахеит у детей как синдром респираторной вирусной инфекции. Дифтерия гортани. Острые стенозы. Хронический ларингит: катаральный, гипертрофический и атрофический. Ларингомикоз. Парезы и параличи мышц гортани. Хронические стенозы, степени. Методы лечения — консервативные, интубация, трахеостомия, коникотомия. Травмы гортани, трахеи. Первая и специализированная помощь. Инородные тела гортани, трахеи, бронхов, методы их удаления. Поржения ВДП при инфекционных гранулемах, СПИДе. Доброкачественные опухоли гортани. Биопсия. Злокачественные опухоли гортани. Резекции гортани.</p>

5.2 Разделы дисциплины, виды учебной деятельности и формы текущего контроля успеваемости и итоговой аттестации по итогам освоения дисциплины

№	№ семестра	Наименование раздела дисциплины	Виды деятельности (в часах)				Оценочные средства для текущего контроля успеваемости и промежуточной аттестации по итогам освоения дисциплины
			Л	ПЗ	СРО	Всего	
1.	1	Раздел 1. Клиническая анатомия, физиология, методы исследования носа, околоносовых пазух	2	12	36	50	1 – собеседование 2 – тестовый контроль 3 – практические навыки
2.	1	Раздел 2. Заболевания наружного носа и полости носа	2	60	72	134	1 – собеседование; 2 – тестовый контроль 3 – ситуационные задачи 4 – практические навыки
3.	1	Раздел 3. Заболевания околоносовых пазух	4	60	72	136	1 – собеседование 2 – тестовый контроль 3 – ситуационные задачи 4 – практические навыки
4.	1	Раздел 4. Клиническая анатомия, физиология, методы исследования глотки, пищевода	2	10	36	48	1 – собеседование 2 – тестовый контроль 3 – практические навыки
5.	1	Раздел 5. Заболевания глотки, пищевода	2	62	108	172	1 – собеседование 2 – тестовый контроль 3 – ситуационные задачи 4 – практические навыки 5 – реферат
Итого в семестре			12	204	324	540	
6.	3	Раздел 6. Клиническая анатомия, физиология, методы исследования уха	2	32	36	70	1 – собеседование 2 – тестовый контроль 3 – практические навыки
7.	3	Раздел 7. Заболевания наружного и среднего уха	2	108	72	182	1 – собеседование 2 – тестовый контроль 3 – ситуационные задачи 4 – практические навыки
8.	3	Раздел 8. Заболевания внутреннего уха	2	36	72	110	1 – собеседование 2 – тестовый контроль 3 – ситуационные задачи 4 – практические навыки 5 – реферат
9.	3	Раздел 9. Клиническая анатомия, физиология, методы исследования гортани, трахеи и главных бронхов	2	16	36	54	1 – собеседование 2 – тестовый контроль 3 – практические навыки
10.	3	Раздел 10. Заболевания гортани, трахеи и главных бронхов	2	86	72	160	1 – собеседование 2 – тестовый контроль 3 – ситуационные задачи 4 – практические навыки
Итого в семестре			10	278	288	576	
Итоговый контроль			Зачет с оценкой				Собеседование по билетам
ВСЕГО:			22	482	612	1116	

5.3 Название тем лекций с указанием количества часов

№ Раздела	Раздел	Название тем лекций	Количество часов в семестре	
			1	3
1.	Раздел 1. Клиническая анатомия, физиология, методы исследования носа, околоносовых пазух	Л1. Клиническая анатомия, физиология, методы исследования носа, околоносовых пазух	2	
2.	Раздел 2. Заболевания наружного носа и полости носа	Л2. Заболевания наружного носа и полости носа	2	
3.	Раздел 3. Заболевания околоносовых пазух	Л3. Заболевания околоносовых пазух. Орбитальные и внутричерепные риногенные осложнения	2	
		Л4. Травмы и инородные тела носа и околоносовых пазух. Доброкачественные и злокачественные опухоли носа и околоносовых пазух	2	
4.	Раздел 4. Клиническая анатомия, физиология, методы исследования глотки, пищевода	Л5. Клиническая анатомия, физиология, методы исследования глотки, пищевода	2	
5.	Раздел 5. Заболевания глотки, пищевода	Л6. Заболевания глотки. Травмы и инородные тела глотки и пищевода	2	
Итого в 1 семестре			12	
6.	Раздел 6. Клиническая анатомия, физиология, методы исследования уха	Л7. Клиническая анатомия, физиология, методы исследования уха		2
7.	Раздел 7. Заболевания наружного и среднего уха	Л8. Заболевания наружного и среднего уха. Отогенные внутричерепные осложнения		2
8.	Раздел 8. Заболевания внутреннего уха	Л9. Заболевания внутреннего уха: нейросенсорная тугоухость, отосклероз, болезнь Меньера, лабиринтит		2
9.	Раздел 9. Клиническая анатомия, физиология, методы исследования гортани, трахеи и главных бронхов	Л10. Клиническая анатомия, физиология, методы исследования гортани, трахеи и главных бронхов		2
10.	Раздел 10. Заболевания гортани, трахеи и главных бронхов	Л11. Заболевания гортани, трахеи и главных бронхов		2
Итого в 3 семестре				10
ВСЕГО:				22

5.4. Название тем практических занятий с указанием количества часов

Раздел дисциплины	Название тем практических занятий	Формы текущего контроля	Количество часов в семестре	
			1 сем.	3 сем.
Раздел 1. Клиническая анатомия, физиология, методы исследования носа, околоносовых пазух	Тема 1. Клиническая анатомия носа	1 – собеседование 2 – тестовый контроль	2	
	Тема 2. Физиология полости носа	1 – собеседование 2 – тестовый контроль	2	
	Тема 3. Методы исследования полости носа	1 – собеседование 2 – тестовый контроль 3 – практические навыки	2	
	Тема 4. Клиническая анатомия околоносовых пазух	1 – собеседование 2 – тестовый контроль	2	
	Тема 5. Физиология околоносовых пазух	1 – собеседование 2 – тестовый контроль	2	
	Тема 6. Методы исследования околоносовых пазух	1 – собеседование 2 – тестовый контроль 3 – практические навыки	2	
Раздел 2. Заболевания наружного носа и полости носа	Тема 1. Заболевания наружного носа	1 – собеседование 2 – тестовый контроль 3 – ситуационные задачи	6	
	Тема 2. Деформация перегородки носа	1 – собеседование 2 – тестовый контроль 3 – ситуационные задачи 4 – практические навыки	6	
	Тема 3. Носовое кровотечение	1 – собеседование 2 – тестовый контроль 3 – ситуационные задачи 4 – практические навыки	6	
	Тема 4. Острые риниты	1 – собеседование 2 – тестовый контроль 3 – ситуационные задачи 4 – практические навыки	6	
	Тема 5. Хронические риниты	1 – собеседование 2 – тестовый контроль 3 – ситуационные задачи 4 – практические навыки	6	
	Тема 6. Аллергический ринит	1 – собеседование 2 – тестовый контроль 3 – ситуационные задачи	6	
	Тема 7. Полипозный риносинусит	1 – собеседование 2 – ситуационные задачи	4	
	Тема 8. Травмы носа	1 – собеседование 2 – тестовый контроль 3 – ситуационные задачи 4 – практические навыки	6	
	Тема 9. Инородные тела полости носа	1 – собеседование 2 – тестовый контроль 3 – ситуационные задачи 4 – практические навыки	4	
	Тема 10. Доброкачественные опухоли наружного носа и полости носа	1 – собеседование 2 – ситуационные задачи	4	
	Тема 11. Злокачественные опухоли наружного носа и полости носа	1 – собеседование 2 – тестовый контроль	6	
Раздел 3. Заболевания	Тема 1. Острый гайморит. Острый этмоидит	1 – собеседование 2 – тестовый контроль 3 – ситуационные задачи 4 – практические навыки	6	

околоносовых пазух	Тема 2. Острый фронтит. Острый сфеноидит	1 – собеседование 2 – тестовый контроль 3 – ситуационные задачи 4 – практические навыки	6	
	Тема 3. Хронический гайморит. Хронический этмоидит	1 – собеседование 2 – тестовый контроль 3 – ситуационные задачи	6	
	Тема 4. Хронический фронтит. Хронический сфеноидит	1 – собеседование 2 – тестовый контроль 3 – ситуационные задачи	6	
	Тема 5. Орбитальные риногенные осложнения	1 – собеседование 2 – тестовый контроль 3 – ситуационные задачи	6	
	Тема 6. Внутричерепные риногенные осложнения	1 – собеседование 2 – тестовый контроль 3 – ситуационные задачи	6	
	Тема 7. Травмы околоносовых пазух	1 – собеседование 2 – тестовый контроль	6	
	Тема 8. Инородные тела околоносовых пазух	1 – собеседование 2 – практические навыки	6	
	Тема 9. Доброкачественные опухоли околоносовых пазух	1 – собеседование 2 – ситуационные задачи	6	
	Тема 10. Злокачественные опухоли околоносовых пазух	1 – собеседование 2 – тестовый контроль 3 – ситуационные задачи	6	
	Раздел 4. Клиническая анатомия, физиология, методы исследования глотки, пищевода	Тема 1. Клиническая анатомия глотки	1 – собеседование 2 – тестовый контроль	2
Тема 2. Физиология лимфаденоидного глоточного кольца		1 – собеседование 2 – тестовый контроль	2	
Тема 3. Методы исследования глотки		1 – собеседование 2 – тестовый контроль 3 – практические навыки	2	
Тема 4. Клиническая анатомия, физиология и методы исследования пищевода		1 – собеседование 2 – тестовый контроль	4	
Раздел 5. Заболевания глотки, пищевода	Тема 1. Фарингиты острые и хронические	1 – собеседование 2 – тестовый контроль 3 – ситуационные задачи 4 – практические навыки	6	
	Тема 2. Специфические ангины	1 – собеседование 2 – тестовый контроль 3 – ситуационные задачи 4 – практические навыки	6	
	Тема 3. Неспецифические ангины	1 – собеседование 2 – тестовый контроль 3 – ситуационные задачи 4 – практические навыки	6	
	Тема 4. Паратонзиллит	1 – собеседование 2 – тестовый контроль 3 – ситуационные задачи 4 – практические навыки	6	
	Тема 5. Заглоточный и парафарингеальный абсцессы глотки	1 – собеседование 2 – тестовый контроль 3 – ситуационные задачи 4 – практические навыки	6	
	Тема 6. Хронический тонзиллит. Парестезии глотки	1 – собеседование 2 – тестовый контроль 3 – ситуационные задачи 4 – практические навыки 5 – реферат	6	

	Тема 7. Гипертрофия небных миндалин. Аденоиды	1 – собеседование 2 – тестовый контроль 3 – ситуационные задачи 4 – практические навыки	6	
	Тема 8. Травмы, инородные тела глотки	1 – собеседование 2 – тестовый контроль 3 – ситуационные задачи	6	
	Тема 9. Травмы, инородные тела пищевода	1 – собеседование 2 – тестовый контроль 3 – ситуационные задачи	4	
	Тема 10. Доброкачественные опухоли глотки	1 – собеседование 2 – тестовый контроль 3 – ситуационные задачи	4	
	Тема 11. Злокачественные опухоли глотки	1 – собеседование 2 – тестовый контроль 3 – ситуационные задачи	6	
Итого в семестре			204	
Раздел 6. Клиническая анатомия, физиология, методы исследования уха	Тема 1. Клиническая анатомия наружного и среднего уха	1 – собеседование 2 – тестовый контроль		4
	Тема 2. Клиническая анатомия внутреннего уха	1 – собеседование 2 – тестовый контроль		4
	Тема 3. Физиология слухового анализатора	1 – собеседование 2 – тестовый контроль		6
	Тема 4. Физиология вестибулярного анализатора	1 – собеседование 2 – тестовый контроль		6
	Тема 5. Методы исследования слухового анализатора	1 – собеседование 2 – тестовый контроль 3 – практические навыки		6
	Тема 6. Методы исследования вестибулярного анализатора	1 – собеседование 2 – тестовый контроль 3 – практические навыки		6
Раздел 7. Заболевания наружного и среднего уха	Тема 1. Заболевания наружного уха	1 – собеседование 2 – тестовый контроль 3 – ситуационные задачи 4 – практические навыки		6
	Тема 2. Тубоотит острый и хронический	1 – собеседование 2 – тестовый контроль 3 – ситуационные задачи 4 – практические навыки		6
	Тема 3. Экссудативный средний отит, аллергический средний отит	1 – собеседование 2 – тестовый контроль 3 – ситуационные задачи 4 – практические навыки		6
	Тема 4. Адгезивный средний отит	1 – собеседование 2 – тестовый контроль 3 – ситуационные задачи 4 – практические навыки		6
	Тема 5. Острый гнойный средний отит	1 – собеседование 2 – тестовый контроль 3 – ситуационные задачи 4 – практические навыки		6
	Тема 6. Мастоидит, разновидности	1 – собеседование 2 – тестовый контроль 3 – ситуационные задачи		6
	Тема 7. Хронический гнойный средний отит: мезотимпанит	1 – собеседование 2 – тестовый контроль 3 – ситуационные задачи 4 – практические навыки		6
	Тема 8. Хронический гнойный средний	1 – собеседование 2 – тестовый контроль		6

	отит: эпителимпанит	3 – ситуационные задачи		
	Тема 9. Тимпанопластика	1 – собеседование 2 – тестовый контроль		6
	Тема 10. Отомикоз	1 – собеседование 2 – тестовый контроль 3 – ситуационные задачи 4 – практические навыки		6
	Тема 11. Отогенный менингит	1 – собеседование 2 – тестовый контроль 3 – ситуационные задачи		6
	Тема 12. Отогенные абсцессы мозга и мозжечка	1 – собеседование 2 – тестовый контроль 3 – ситуационные задачи		6
	Тема 13. Отогенный синус-тромбоз	1 – собеседование 2 – тестовый контроль 3 – ситуационные задачи		6
	Тема 14. Отогенный сепсис	1 – собеседование 2 – тестовый контроль 3 – ситуационные задачи		6
	Тема 15. Травмы уха	1 – собеседование 2 – тестовый контроль 3 – ситуационные задачи 4 – практические навыки		6
	Тема 16. Инородные тела уха	1 – собеседование 2 – тестовый контроль 3 – ситуационные задачи 4 – практические навыки		6
	Тема 17. Доброкачественные опухолевые поражения уха	1 – собеседование 2 – ситуационные задачи		6
	Тема 18. Злокачественные опухолевые поражения уха	1 – собеседование 2 – ситуационные задачи		6
Раздел 8. Заболевания внутреннего уха	Тема 1. Нейросенсорная тугоухость: этиология, патогенез, классификация, диагностика	1 – собеседование 2 – тестовый контроль 3 – ситуационные задачи 4 – практические навыки		6
	Тема 2. Нейросенсорная тугоухость: клиника, лечение	1 – собеседование 2 – тестовый контроль 3 – ситуационные задачи		6
	Тема 3. Отосклероз	1 – собеседование 2 – тестовый контроль 3 – ситуационные задачи		6
	Тема 4. Болезнь Меньера	1 – собеседование 2 – тестовый контроль 3 – ситуационные задачи		6
	Тема 5. Лабиринтиты	1 – собеседование 2 – тестовый контроль 3 – ситуационные задачи		6
	Тема 6. Слухопротезирование	1 – собеседование 2 – тестовый контроль 3 – реферат		6
Раздел 9. Клиническая анатомия, физиология, методы исследования гортани, трахеи и главных bronхов	Тема 1. Клиническая анатомия гортани	1 – собеседование 2 – тестовый контроль		4
	Тема 2. Физиология гортани	1 – собеседование 2 – тестовый контроль		4
	Тема 3. Методы исследования гортани	1 – собеседование 2 – тестовый контроль 3 – практические навыки		4
	Тема 4. Клиническая анатомия, физиология и методы исследования трахеи и главных бронхов	1 – собеседование 2 – тестовый контроль 3 – практические навыки		4

Раздел 10. Заболевания гортани, трахеи и главных bronхов	Тема 1. Острый катаральный ларингит, острый отек гортани, гортанная ангина	1 – собеседование 2 – тестовый контроль 3 – ситуационные задачи 4 – практические навыки		6
	Тема 2. Острый подскладочный ларингит	1 – собеседование 2 – тестовый контроль 3 – ситуационные задачи		4
	Тема 3. Острый инфильтративный ларингит, флегмонозный ларингит	1 – собеседование 2 – тестовый контроль 3 – ситуационные задачи		6
	Тема 4. Острые стенозы гортани и трахеи	1 – собеседование 2 – тестовый контроль 3 – ситуационные задачи 4 – практические навыки		6
	Тема 5. Хронические ларингиты	1 – собеседование 2 – тестовый контроль 3 – ситуационные задачи		6
	Тема 6. Хронический стеноз гортани и трахеи	1 – собеседование 2 – тестовый контроль 3 – ситуационные задачи		6
	Тема 7. Поражение гортани и трахеи при туберкулезе	1 – собеседование 2 – тестовый контроль 3 – ситуационные задачи		6
	Тема 8. Поражение гортани и трахеи при склероме, сифилисе	1 – собеседование 2 – тестовый контроль 3 – ситуационные задачи		5
	Тема 9. Поражение гортани и трахеи при гранулематозе Вегенера и ВИЧ	1 – собеседование 2 – тестовый контроль 3 – ситуационные задачи		5
	Тема 10. Травмы гортани	1 – собеседование 2 – тестовый контроль 3 – ситуационные задачи 4 – практические навыки		6
	Тема 11. Инородные тела гортани	1 – собеседование 2 – тестовый контроль 3 – ситуационные задачи 4 – практические навыки		6
	Тема 12. Травмы трахеи, главных бронхов	1 – собеседование 2 – ситуационные задачи		6
	Тема 13. Инородные тела трахеи и главных бронхов	1 – собеседование 2 – тестовый контроль 3 – ситуационные задачи		6
	Тема 14. Доброкачественные опухоли гортани	1 – собеседование 2 – тестовый контроль 3 – ситуационные задачи		6
	Тема 15. Злокачественные опухоли гортани	1 – собеседование 2 – тестовый контроль 3 – ситуационные задачи		6
Итого в семестре				278
ВСЕГО				482

5.5 Самостоятельная работа обучающегося по дисциплине

№	Раздел	Наименования работ	Формы текущего контроля	Кол-во часов в семестре	
				1 сем.	3 сем.
	<u>Раздел 1.</u>	Изучение учебной и научной			

1	Клиническая анатомия, физиология, методы исследования носа, околоносовых пазух	литературы. Подготовка к практическому занятию. Работа с лекционным материалом. Подготовка к тестированию.	Собеседование	36	
2	<u>Раздел 2.</u> Заболевания наружного носа и полости носа	Изучение учебной и научной литературы. Подготовка к практическому занятию. Работа с лекционным материалом. Подготовка к тестированию.	Собеседование	72	
3	<u>Раздел 3.</u> Заболевания околоносовых пазух	Изучение учебной и научной литературы. Подготовка к практическому занятию. Работа с лекционным материалом. Подготовка к тестированию.	Собеседование	72	
4	<u>Раздел 4.</u> Клиническая анатомия, физиология, методы исследования глотки, пищевода	Изучение учебной и научной литературы. Подготовка к практическому занятию. Работа с лекционным материалом. Подготовка к тестированию.	Собеседование	36	
5	<u>Раздел 5.</u> Заболевания глотки, пищевода	Изучение учебной и научной литературы. Подготовка к практическому занятию. Работа с лекционным материалом. Подготовка к тестированию. Написание реферата.	Реферат	108	
Итого в семестре				324	
6	<u>Раздел 6.</u> Клиническая анатомия, физиология, методы исследования уха	Изучение учебной и научной литературы. Подготовка к практическому занятию. Работа с лекционным материалом. Подготовка к тестированию.	Собеседование		36
7	<u>Раздел 7.</u> Заболевания наружного и среднего уха	Изучение учебной и научной литературы. Подготовка к практическому занятию. Работа с лекционным материалом. Подготовка к тестированию.	Собеседование		72
8	<u>Раздел 8.</u> Заболевания внутреннего уха	Изучение учебной и научной литературы. Подготовка к практическому занятию. Работа с лекционным материалом. Подготовка к тестированию. Написание реферата.	Реферат		72
9	<u>Раздел 9.</u> Клиническая анатомия,	Изучение учебной и научной литературы. Подготовка к практическому занятию.	Собеседование		36

	физиология, методы исследования гортани, трахеи и главных бронхов	Работа с лекционным материалом. Подготовка к тестированию.			
10	Раздел 10. Заболевания гортани, трахеи и главных бронхов	Изучение учебной и научной литературы. Подготовка к практическому занятию. Работа с лекционным материалом. Подготовка к тестированию.	Собеседование		72
Итого в семестре					288
ВСЕГО:					612

VI. ОЦЕНОЧНЫЕ СРЕДСТВА ДЛЯ ТЕКУЩЕГО КОНТРОЛЯ УСПЕВАЕМОСТИ И ПРОМЕЖУТОЧНОЙ АТТЕСТАЦИИ ПО ИТОГАМ ОСВОЕНИЯ ДИСЦИПЛИНЫ

Фонд оценочных средств с полным комплектом оценочных средств для текущего контроля успеваемости и промежуточной аттестации по итогам освоения дисциплины разработан в форме самостоятельного документа. (Приложение 1)

6.1. Текущий контроль успеваемости

6.1.1 Перечень компетенций с указанием этапов их формирования в процессе освоения рабочей программы дисциплины

№ раздела	Код контролируемой компетенции	Наименование раздела дисциплин	Формы контроля
<i>1 семестр</i>			
1	УК-1; ПК-5	Клиническая анатомия, физиология, методы исследования носа, околоносовых пазух	1 – собеседование 2 – тестовый контроль 3 – практические навыки
2	УК-1; ПК-1; ПК-2; ПК-5; ПК-6; ПК-8	Заболевания наружного носа и полости носа	1 – собеседование 2 – тестовый контроль 3 – ситуационные задачи 4 – практические навыки
3	УК-1; ПК-1; ПК-2; ПК-5; ПК-6; ПК-8	Заболевания околоносовых пазух	1 – собеседование 2 – тестовый контроль 3 – ситуационные задачи 4 – практические навыки
4	УК-1; ПК-5	Клиническая анатомия, физиология, методы исследования глотки, пищевода	1 – собеседование 2 – тестовый контроль 3 – практические навыки
5	УК-1; ПК-1; ПК-2; ПК-5; ПК-6; ПК-8	Заболевания глотки, пищевода	1 – собеседование 2 – тестовый контроль 3 – ситуационные задачи 4 – практические навыки 5 – реферат
<i>3 семестр</i>			
6	УК-1; ПК-5	Клиническая анатомия,	1 – собеседование

		физиология, методы исследования уха	2 – тестовый контроль 3 – практические навыки
7	УК-1; ПК-1; ПК-2; ПК-5; ПК-6; ПК-8	Заболевания наружного и среднего уха	1 – собеседование 2 – тестовый контроль 3 – ситуационные задачи 4 – практические навыки
8	УК-1; ПК-1; ПК-2; ПК-5; ПК-6; ПК-8	Заболевания внутреннего уха	1 – собеседование 2 – тестовый контроль 3 – ситуационные задачи 4 – практические навыки 5 – реферат
9	УК-1; ПК-5	Клиническая анатомия, физиология, методы исследования гортани, трахеи и главных бронхов	1 – собеседование; 2 – тестовый контроль; 3 – практические навыки
10	УК-1; ПК-1; ПК-2; ПК-5; ПК-6; ПК-8	Заболевания гортани, трахеи и главных бронхов	1 – собеседование 2 – тестовый контроль 3 – ситуационные задачи 4 – практические навыки
Промежуточная аттестация по итогам освоения дисциплины			
	УК-1; ПК-1; ПК-2; ПК-5; ПК-6; ПК-8	Зачёт с оценкой	Собеседование по билетам – устно

6.1.2. Примеры оценочных средств для текущего контроля успеваемости

Для текущего контроля успеваемости при проведении ПРАКТИЧЕСКОГО ЗАНЯТИЯ по дисциплине используют следующие оценочные средства:

СОБЕСЕДОВАНИЕ ПО ВОПРОСАМ ТЕМЫ ПРАКТИЧЕСКОГО ЗАНЯТИЯ

Раздел 7. Тема занятия №5: Острый гнойный средний отит. ПРИМЕР

Контролируемые компетенции: УК-1, ПК-1, ПК-2, ПК-5, ПК-6, ПК-8

1. Этиология острого гнойного среднего отита.
2. Патогенез острого гнойного среднего отита.
3. Клиника острого гнойного среднего отита в зависимости от стадии.
4. Особенности течения острого гнойного среднего отита у новорожденных.
5. Острый гнойный средний отит при инфекционных заболеваниях.
6. Лечение консервативное острого гнойного среднего отита.
7. Парацентез, показания к нему.

Критерии оценки текущего контроля успеваемости (собеседование по вопросам темы практического занятия):

✓ «Отлично»:

Ординатор имеет глубокие знания учебного материала по теме практического занятия, сформулировал полный и правильный ответ на вопросы темы занятия, с соблюдением логики изложения материала, показывает усвоение взаимосвязи основных понятий используемых в работе, смог ответить на все уточняющие и дополнительные вопросы. Ординатор демонстрирует знания теоретического и практического материала по теме занятия.

✓ «Хорошо»:

Ординатор показал знание учебного материала, усвоил основную литературу, смог ответить почти полно на все заданные дополнительные и уточняющие вопросы. Ординатор демонстрирует знания теоретического и практического материала по теме занятия, допуская незначительные неточности.

✓ «Удовлетворительно»:

Ординатор в целом освоил материал практического занятия, ответил не на все уточняющие и дополнительные вопросы. Ординатор затрудняется с правильной оценкой предложенной задачи, даёт неполный ответ, требующий наводящих вопросов преподавателя.

✓ «Неудовлетворительно»:

Ординатор имеет существенные пробелы в знаниях основного учебного материала практического занятия, полностью не раскрыл содержание вопросов, не смог ответить на уточняющие и дополнительные вопросы. Ординатор даёт неверную оценку ситуации, неправильно выбирает алгоритм действий. Неудовлетворительная оценка выставляется выпускнику, отказавшемуся отвечать на вопросы темы практического занятия.

ПРИМЕР!

ТЕКУЩИЙ КОНТРОЛЬ УСПЕВАЕМОСТИ – ТЕСТЫ

Раздел 7. Заболевания наружного и среднего уха.

Контролируемые компетенции: УК-1, ПК-1, ПК-2, ПК-5, ПК-6, ПК-8

Выберите правильные ответы (правильных ответов может быть несколько):

1. Найдите ошибку. Возникновению воспалительных заболеваний наружного уха способствуют факторы:

- 1) извилистость и узость слухового прохода,
- 2) наличие в слуховом проходе волосяных фолликулов,
- 3) наличие серных желез,
- 4) слабо выраженная подкожно-жировая клетчатка,
- 5) +наличие перешейка между костным и хрящевым отделом слухового прохода,
- 6) +влажность в слуховом проходе.

2. Уберите неправильный ответ. Различают следующие виды наружных отитов.

- 1) острый,
- 2)+ подострый,
- 3) +катаральный,
- 4) хронический,
- 5) разлитой.

3. Найдите правильный ответ. Из заболеваний наружного уха чаще всего регистрируется:

- 1) +гнойничковое поражение,
- 2) микробная экзема,
- 3) хондродерматит,
- 4) зудящий дерматит,
- 5) дискоидная красная волчанка.

4. Найдите неправильный ответ. Факторы, способствующие возникновению фурункула слухового прохода:

- 1) дерматит,
- 2) гнойный средний отит,
- 3)+ адгезивный отит,
- 4) травмы кожи,
- 5) сахарный диабет.

5. Выберите правильный ответ. При мирингите слух:

- 1) ухудшается резко,
- 2) +не меняется,
- 3) улучшается,
- 4) ухудшается незначительно,
- 5) улучшается незначительно.

6. Найдите неправильный ответ. Укажите причины разлитого воспаления наружного слухового прохода:

- 1) +острый мастоидит,
- 2) механическая травма,
- 3) термические факторы,
- 4) химическое раздражение,
- 5) инфекция.

7. Выделите правильный ответ. Злокачественный наружный отит у пожилых лиц вызывается:

- 1) +синегнойной палочкой,
- 2) палочкой Фридендера,
- 3) палочкой Леффлера,
- 4) рикетсиями,
- 5) вирусом гриппа.

8. Выберите правильный ответ. Острый сальпингит может быть следствием:

- 1) ангины,
- 2) острого ринита,
- 3) аденоидита,
- 4) риносинусита,
- 5) +всего перечисленного.

9. Какие препараты применяют для восстановления проходимости слуховой трубы:

- 1) мезатон,
- 2) колларгол,
- 3) проторгол,
- 4) трентал,
- 5) +нафтизин,

10. Наиболее часто микроорганизмы проникают в среднее ухо через:

- 1) +слуховую трубу,
- 2) наружный слуховой проход,
- 3) гематогенно,
- 4) из ячеек сосцевидного отростка,
- 5) через черепные вены.

Критерии оценки текущего контроля успеваемости (тесты):

- ✓ «Отлично»: 100-91%
- ✓ «Хорошо»: 90-81%
- ✓ «Удовлетворительно»: 80-71%
- ✓ «Неудовлетворительно»: <71%

ТЕКУЩИЙ КОНТРОЛЬ УСПЕВАЕМОСТИ – РЕФЕРАТ

1. Хронический тонзиллит и сопряженные с ним заболевания.

2. Коклеарная имплантация как высокотехнологичный метод реабилитации больных с нейросенсорной тугоухостью врожденной и раноприобретенной.

Критерии оценки текущего контроля (реферат):

- Новизна реферированного текста: макс. – 20 баллов;
- Степень раскрытия сущности проблемы: макс. – 30 баллов;
- Обоснованность выбора источников: макс. – 20 баллов;
- Соблюдение требований к оформлению: макс. – 15 баллов;
- Грамотность: макс. – 15 баллов.

Оценивание реферата:

Реферат оценивается по 100 балльной шкале, баллы переводятся в оценки успеваемости следующим образом (баллы учитываются в процессе текущей оценки знаний программного материала):

- ✓ 86 – 100 баллов – «отлично»;
- ✓ 70 – 85 баллов – «хорошо»;
- ✓ 51 – 69 баллов – «удовлетворительно»;
- ✓ менее 51 балла – «неудовлетворительно».

Практические навыки – эндоскопический осмотр ЛОР органов

ПРИМЕР!

Раздел 1. Клиническая анатомия, физиология, методы исследования носа, околоносовых пазух.

Контролируемые компетенции: УК-1, ПК-5.

- передняя риноскопия
- задняя риноскопия
- пальпация передней стенки околоносовых пазух

✓ «Отлично»:

Ординатор самостоятельно выделяет главные положения в изученном материале и способен дать краткую характеристику основным идеям проработанного материала. Ординатор владеет техникой освещения с помощью лобного рефлектора. Знает все инструменты, используемые для осмотра ЛОР органов. Уверенно владеет техникой всех методов осмотра ЛОР органов: риноскопией (передней, средней, задней). Ординатор показывает глубокое и полное владение всем объемом изучаемой дисциплины.

✓ «Хорошо»:

Ординатор владеет знаниями всего изученного программного материала, материал излагает последовательно, допускает незначительные ошибки и недочеты при воспроизведении

изученного материала. Эндоскопические методы осмотра проводит медленно, не уверенно.

✓ «Удовлетворительно»:

Ординатор владеет основными навыками, но допускает ошибки и неточности использованной научной терминологии. Ординатор в основном способен самостоятельно излагать главные положения в изученном материале. Ординатор владеет навыком использования некоторых оториноларингологических инструментариив.

✓ «Неудовлетворительно»:

Ординатор не владеет практическими навыками и не знает оториноларингологического инструментария.

СИТУАЦИОННЫЕ ЗАДАЧИ ПО РАЗДЕЛАМ ДИСЦИПЛИНЫ

Раздел 7. Заболевания наружного и среднего уха

Контролируемые компетенции: УК-1, ПК-5, ПК-6, ПК-8

Задача №1 (ПРИМЕР!)

Больная 24 лет жалуется на боль в левом ухе, усиливающуюся при жевании и иррадиирующую в висок. Больна 3 день, заболевание связывает с травмой слухового прохода спичкой. Объективно: ушная раковина не изменена, наружный слуховой проход сужен в перепончатохрящевом отделе за счет ограниченного инфильтрата округлой формы на передней стенке, кожа гиперемирована. Барабанная перепонка видна частично, не изменена. Пальпация козелка и дотрагивание до ушной раковины болезненны. Острота слуха не нарушена.

Вопросы:

1. О каком заболевании идет речь?
2. Какое обследование требуется провести больной?
3. Какое лечение необходимо в данном случае?

Ответ:

1. Фурункул наружного слухового прохода
2. ОАК, кровь на сахар
3. Антибактериальная терапия, антигистаминные препараты. Наружно – мазь. Физиотерапия.

Задача №2

В ЛОР-стационар обратился больной 50 лет с жалобами на гнойные выделения с неприятным запахом из правого уха, понижение слуха на это ухо, асимметрию лица, развившуюся в течение последних суток. В анамнезе - периодическое гноетечение из правого уха на протяжении 20 лет. Лечился нерегулярно.

Объективно: правый глаз не закрывается, сглажена носогубная складка справа, правый угол рта опущен, выявляется слабость мимической мускулатуры на этой половине лица. Отоскопия: в наружном слуховом проходе гнойное отделяемое с неприятным запахом, краевой дефект барабанной перепонки, в барабанной полости белого цвета крошковидные массы. Острота слуха: шепотная речь - 0,25 м, разговорная речь – 1,5 м.

Вопросы:

1. О каком заболевании идет речь?

2. Какое обследование требуется провести больной?

3. Какое лечение необходимо в данном случае?

Ответ:

1. Правосторонний эпитимпанит, осложненный фазиалисом.
2. КТ (МСКТ) височной кости, аудиометрия, ОАК, ОАМ, мазок из уха на флору и чувствительность к антибиотикам. Консультация невропатолога.
3. Радикальная операция на правом ухе. Антибактериальная терапия, дезинтоксикационная терапия. Симптоматическая терапия.

Критерии оценки текущего контроля успеваемости (ситуационные задачи):

«Отлично»:

Ответ на вопрос задачи дан правильный. Объяснение хода её решения подробное, последовательное, грамотное, с теоретическими обоснованиями (в т.ч. из лекционного курса), с необходимыми схематическими изображениями с правильным и свободным владением рентгенологической терминологией; ответы на дополнительные вопросы верные, чёткие.

«Хорошо»:

Ответ на вопрос задачи дан правильный. Объяснение хода её решения подробное, но недостаточно логичное, с единичными ошибками в деталях, некоторыми затруднениями в теоретическом обосновании (в т.ч. из лекционного материала); ответы на дополнительные вопросы верные, но недостаточно чёткие.

«Удовлетворительно»:

Ответ на вопрос задачи дан правильный. Объяснение хода её решения недостаточно полное, непоследовательное, с ошибками, слабым теоретическим обоснованием (в т.ч. лекционным материалом), ответы на дополнительные вопросы недостаточно чёткие, с ошибками в деталях.

«Неудовлетворительно»:

Ответ на вопрос задачи дан неправильный. Объяснение хода её решения дано неполное, непоследовательное, с грубыми ошибками, без теоретического обоснования (в т.ч. лекционным материалом); ответы на дополнительные вопросы неправильные (отсутствуют).

6.2 Промежуточная аттестация по итогам освоения дисциплины

Промежуточная аттестация по итогам освоения дисциплины проводится в виде **ЗАЧЁТА с оценкой** в 3 семестре. Зачёт проводится устно в форме собеседования по билетам.

Целью промежуточной аттестации по модулю является оценка качества освоения дисциплины и сформированности компетенций.

ПРИМЕР!

Перечень вопросов к зачету с оценкой по дисциплине «Оториноларингология»

1. Искривление носовой перегородки. Виды искривления. Лечение
2. Синехии полости носа и атрезия хоан. Клиника, диагностика и методы хирургического лечения
3. Пластика врожденных и приобретенных деформаций и дефектов наружного носа
4. Носовые кровотечения. Оценка степени кровопотери, методы остановки
5. Причины носовых кровотечений. Неотложная помощь. Техника выполнения задней тампонады. Тампоны с гелевым чехлом
6. Острые воспалительные заболевания наружного носа /фурункул, рожистое воспаление, сикоз преддверия носа/
7. Фурункул носа. Клиника, диагностика, осложнения. Интенсивная терапия
8. Ринофима. Диагностика и методы хирургического лечения
9. Хронический ринит. Классификация. Методы лечения. Физиотерапия
10. Амбулаторные методы лечения при хроническом гипертрофическом рините

Ситуационные задачи по дисциплине «Оториноларингология»

Задача №1

Больной 40 лет обратился с жалобами на охриплость в течение четырех месяцев. Улучшения от лечения домашними средствами (полоскания, ингаляции) не отмечает. Много курит, часто употребляет алкоголь. Голос хриплый, дыхание свободное. Ларингоскопия: передняя треть левой голосовой складки утолщена, поверхность ее беловато-серого цвета, тусклая, складка подвижная, смыкание неполное. Регионарные лимфатические узлы не прощупываются.

Вопросы:

1. О каком заболевании идет речь?
2. Какое обследование требуется провести больной?
3. Какое лечение необходимо в данном случае?

Практические навыки

- Передняя риноскопия
- Задняя риноскопия
- Фарингоскопия
- Непрямая ларингоскопия
- Отоскопия
- Акуметрия
-

ФГБОУ ВО ДГМУ Минздрава России

КАФЕДРА БОЛЕЗНЕЙ УХА, ГОРЛА И НОСА С УСОВЕРШЕНСТВОВАНИЕМ ВРАЧЕЙ

Специальность (направление): 31.08.58 Оториноларингология

Дисциплина «Оториноларингология»

ЭКЗАМЕНАЦИОННЫЙ БИЛЕТ № 1 (ОБРАЗЕЦ!!!)

1. Острый специфический ринит.
2. Аденоидные разрастания. Этиология, классификация, диагностика, клиника, лечение.
3. Ситуационная задача:
Больная 36 лет страдает понижением слуха на оба уха и сильным шумом в ушах низкой тональности. Больна 5 лет, заболевание ни с чем не связывает, воспалительные заболевания ушей в анамнезе отрицает. Отмечает улучшение слуха в шумной обстановке.
Вопросы:
 1. Какое заболевание следует предполагать?
 2. Какое обследование следует провести больному?
 3. Наметьте тактику лечения.
4. Практический навык: мезофарингоскопия.

Утвержден на заседании кафедры, протокол № 1 от «30» августа 2021 г.

Заведующий кафедрой: Гаджимирзаев Г.А., д.м.н., профессор _____
(ФИО, ученая степень, ученое звание, должность) (подпись)

Составители:

Гаджимирзаев Г.А., д.м.н., профессор / _____
(ФИО, ученая степень, ученое звание, должность) (подпись)

Гаджимирзаева Р.Г., к.м.н., доцент / _____
(ФИО, ученая степень, ученое звание, должность) (подпись)

«30» августа 2021г

Критерии оценки промежуточной аттестации

Показатели оценивания	Критерии оценивания			
	«неудовлетворительно» (минимальный уровень не достигнут)	«удовлетворительно» (минимальный уровень)	«хорошо» (средний уровень)	«отлично» (высокий уровень)
УК-1 Готовность к абстрактному мышлению, анализу, синтезу				
знать	Дан неполный и недостаточно развернутый ответ. Допущены ошибки при определении сущности раскрываемых понятий, употреблении терминов.	Ответы на поставленные основные и дополнительные вопросы прозвучали неполно, без должной глубины освещения поставленных вопросов, но без существенных неточностей, при этом в ответе очевидны трудности при обращении к смежным дисциплинам или в проявлении профессионального мышления.	Дан полный, развернутый ответ на поставленный вопрос, раскрыты основные положения темы, ответ построен четко, логично, последовательно, по ответу нет существенных замечаний, состоялось обсуждение в полном объеме и на достаточно профессиональном уровне. Возникли незначительные затруднения в ответе на дополнительные вопросы.	Дан полный, развернутый ответ на поставленный вопрос, продемонстрировано свободное владение материалом, не допущено ни одной существенной ошибки, показана способность свободно оперировать понятиями, умение подчеркнуть ведущие причинно-следственные связи.
уметь	Частично умеет анализировать альтернативные варианты решения исследовательских и практических задач.	В целом успешно, но не систематически умеет осуществлять анализ альтернативных вариантов решения исследовательских и практических задач.	В целом успешно умеет формулировать цели профессиональной и социальной деятельности и условия их достижения, исходя из современных тенденций развития гуманитарных, естественнонаучных, медико-биологических и клинических наук.	Успешно и систематично умеет формулировать цели личного и профессионального развития и условия их достижения, исходя из современных тенденций развития гуманитарных, естественнонаучных, медико-биологических и клинических наук.
владеть	Обладает фрагментарным применением навыков анализа методологических	Обладает общим представлением, но не систематически применяет навыки анализа методологических	В целом успешно владеет навыками применения в профессиональной деятельности	Успешно и систематично применяет навыки анализа методологических проблем,

	проблем.	проблем при решении исследовательских задач.	основных научных категорий.	возникающих при решении исследовательских, практических задач.
ПК-1 Готовность к осуществлению комплекса мероприятий, направленных на сохранение и укрепление здоровья и включающих в себя формирование здорового образа жизни, предупреждение возникновения и (или) распространения заболеваний, их раннюю диагностику, выявление причин и условий их возникновения и развития, а также направленных на устранение вредного влияния на здоровье человека факторов среды его обитания				
знать	Имеет фрагментарные знания по распространенности, основным факторам риска, механизмам развития и клиническим признакам оториноларингологических заболеваний, принципам их профилактики, правилам соблюдения сан-эпид режима.	Имеет общие, но не структурированные знания по распространенности, основным факторам риска, механизмам развития и клиническим признакам оториноларингологических заболеваний, принципам их профилактики, правилам соблюдения сан-эпид режима.	Имеет достаточные представления по распространенности, основным факторам риска, механизмам развития и клиническим признакам оториноларингологических заболеваний, принципам их профилактики, правилам соблюдения сан-эпид режима.	Имеет сформированные систематические знания по распространенности, основным факторам риска, механизмам развития и клиническим признакам оториноларингологических заболеваний, принципам их профилактики, правилам соблюдения сан-эпид режима.
уметь	Имеет частичные умения по выявлению симптомов оториноларингологических заболеваний, оценке факторов риска развития и прогрессирования оториноларингологических заболеваний, проведению санитарно-просветительской работы.	Не имеет систематических умений по выявлению симптомов оториноларингологических заболеваний, оценке факторов риска развития и прогрессирования оториноларингологических заболеваний, проведению санитарно-просветительской работы.	В целом владеет умением по выявлению симптомов оториноларингологических заболеваний, оценке факторов риска развития и прогрессирования оториноларингологических заболеваний, проведению санитарно-просветительской работы.	Обладает сформированным умением по выявлению симптомов оториноларингологических заболеваний, оценке факторов риска развития и прогрессирования оториноларингологических заболеваний, проведению санитарно-просветительской работы.
владеть	Обладает фрагментарными навыками оценки суммарного риска развития и прогрессирования оториноларингологических заболеваний, способами специфической и неспецифической	Обладает общим представлением, но не систематически применяет навыки оценки суммарного риска развития и прогрессирования оториноларингологических заболеваний, способы специфической и неспецифической профилактики	В целом обладает устойчивыми навыками оценки суммарного риска развития и прогрессирования оториноларингологических заболеваний, способами специфической и неспецифической	Успешно и систематически применяет навыки оценки суммарного риска развития и прогрессирования оториноларингологических заболеваний, способы специфической и неспецифической

	профилактики оториноларингологических заболеваний	оториноларингологических заболеваний	профилактики оториноларингологических заболеваний	профилактики оториноларингологических заболеваний
ПК-2 Готовность к проведению профилактических медицинских осмотров, диспансеризации и осуществлению диспансерного наблюдения				
знать	Имеет фрагментарные знания о профилактике оториноларингологических заболеваний, целях и принципах диспансерного наблюдения пациентов с оториноларингологической патологией; о принципах проведения медико-социальной экспертизы	Имеет общие, но не структурированные знания о профилактике оториноларингологических заболеваний, целях и принципах диспансерного наблюдения пациентов с оториноларингологическими заболеваниями; о принципах проведения медико-социальной экспертизы	Имеет достаточные представления о профилактике оториноларингологических заболеваний, целях и принципах диспансерного наблюдения пациентов с оториноларингологическими заболеваниями; о принципах проведения медико-социальной экспертизы	Имеет сформированные систематические знания о профилактике оториноларингологических заболеваний, целях и принципах диспансерного наблюдения пациентов с оториноларингологическими заболеваниями; о принципах проведения медико-социальной экспертизы
уметь	Имеет частичные умения по сбору анамнеза и осмотру больных при различных оториноларингологических заболеваниях; назначению необходимых диагностические процедуры	Не имеет систематических умений по сбору анамнеза и осмотру больных при различных оториноларингологических заболеваниях; назначению необходимых диагностические процедуры	В целом владеет умением сбора анамнеза и осмотра больных при различных оториноларингологических заболеваниях; назначением необходимых диагностических процедур	Обладает сформировавшимся умением по сбору анамнеза и осмотру больных при различных оториноларингологических заболеваниях; назначению необходимых диагностических процедур
владеть	Обладает фрагментарными навыками составления плана и программы реабилитационных мероприятий; методами анализа основных показателей здоровья населения, проведения диспансерного наблюдения с оториноларингологическими заболеваниями.	Обладает общим представлением, но не систематически применяет навыки составления плана и программы реабилитационных мероприятий для оториноларингологических больных; проведения диспансерного наблюдения	В целом обладает устойчивыми навыками составления плана и программы реабилитационных мероприятий для оториноларингологических больных; проведения диспансерного наблюдения	Успешно и систематически применяет навыки составления плана и программы реабилитационных мероприятий для оториноларингологических больных; проведения диспансерного наблюдения
ПК-5 Готовность к определению у пациентов патологических состояний, симптомов, синдромов заболеваний, нозологических форм в				

соответствии с Международной статистической классификацией болезней и проблем, связанных со здоровьем				
знать	Имеет фрагментарные представления об оториноларингологических симптомах и синдромах	Имеет общие представления об оториноларингологических симптомах и синдромах	Имеет достаточные представления об оториноларингологических симптомах и синдромах	Имеет глубокие знания об оториноларингологических симптомах и синдромах
уметь	Не имеет умения по проведению диагностических эндоскопических методов осмотра ЛОР органов	Имеет частичные умения по проведению диагностических эндоскопических методов осмотра ЛОР органов	В целом обладает устойчивыми навыками по проведению диагностических эндоскопических методов осмотра ЛОР органов	Обладает устойчивыми навыками по проведению диагностических эндоскопических методов осмотра ЛОР органов
владеть	Не владеет методикой постановки оториноларингологических диагнозов в соответствии с Международной статистической классификацией болезней и проблем, связанных со здоровьем	В целом устойчиво владеет методикой постановки оториноларингологических диагнозов в соответствии с Международной статистической классификацией болезней и проблем, связанных со здоровьем	В целом устойчиво владеет методикой постановки оториноларингологических диагнозов в соответствии с Международной статистической классификацией болезней и проблем, связанных со здоровьем	В полном объеме владеет методикой постановки оториноларингологических диагнозов в соответствии с Международной статистической классификацией болезней и проблем, связанных со здоровьем
ПК-6 Готовность к ведению и лечению пациентов с оториноларингологическими заболеваниями				
знать	Имеет фрагментарные представления о принципах этиотропной и патогенетической терапии	Имеет общие представления о принципах этиотропной и патогенетической терапии	Имеет достаточные представления о принципах этиотропной и патогенетической терапии	Имеет глубокое понимание принципов этиотропной и патогенетической терапии
уметь	Не умеет назначить этиотропную и патогенетическую терапию	Частично, не систематично умеет назначить этиотропную и патогенетическую терапию	В целом успешно умеет назначить этиотропную и патогенетическую терапию	Успешно и систематично умеет назначить этиотропную и патогенетическую терапию
владеть	Не владеет навыками ведения медицинской документации, назначения адекватной этиотропной и патогенетической терапии, методиками оказания экстренной помощи больному с оториноларингологическими	В целом успешно, но не систематично владеет навыками ведения медицинской документации, назначения адекватной этиотропной и патогенетической терапии, методиками оказания	В полном объеме владеет навыками ведения медицинской документации, назначения адекватной этиотропной и патогенетической терапии, методиками оказания	В полном объеме владеет и систематично ведет медицинскую документацию, применяет навыки назначения адекватной этиотропной и патогенетической терапии,

	заболеваниями.	экстренной помощи больному с оториноларингологическими заболеваниями.	экстренной помощи больному с оториноларингологическими заболеваниями.	методики оказания экстренной помощи больному с оториноларингологическими заболеваниями
ПК-8 Готовность к применению природных лечебных факторов, лекарственной, немедикаментозной терапии и других методов у пациентов, нуждающихся в медицинской реабилитации и санаторно-курортном лечении				
знать	Имеет фрагментарные представления о принципах санаторно-курортного лечения, терапии последствий	Имеет общие представления о принципах санаторно-курортного лечения, терапии последствий	Имеет достаточные представления о принципах санаторно-курортного лечения, терапии последствий	Имеет глубокое понимание знаний принципов санаторно-курортного лечения, терапии последствий
уметь	Не умеет назначить санаторно-курортное лечение, терапию последствий	Частично, не систематично умеет назначить санаторно-курортное лечение, терапию последствий	В целом успешно умеет назначить санаторно-курортное лечение, терапию последствий	Успешно и систематично умеет назначить санаторно-курортное лечение, терапию последствий
владеть	Не владеет методикой назначения немедикаментозного и санаторно-курортного лечения конкретному оториноларингологическому больному, в связи с его патологией	В целом успешно, но не систематично владеет методикой назначения немедикаментозного и санаторно-курортного лечения конкретному оториноларингологическому больному, в связи с его патологией	В целом успешно владеет методикой назначения немедикаментозного и санаторно-курортного лечения конкретному оториноларингологическому больному, в связи с его патологией	Успешно владеет методикой назначения немедикаментозного и санаторно-курортного лечения конкретному оториноларингологическому больному, в связи с его патологией

VII. УЧЕБНО-МЕТОДИЧЕСКОЕ И ИНФОРМАЦИОННОЕ ОБЕСПЕЧЕНИЕ ДИСЦИПЛИНЫ

7.1. Основная литература

Печатные источники:

№	Издания	Количество экземпляров в библиотеке
1	Оториноларингология : учебник/ под.ред. В.Т.Пальчуна.-3-е изд., перераб. и доп. – Москва:Медицина, 2008.- 513 с. – Текст: непосредственный. ISBN 978-5-9704-0651-9	50
2	Оториноларингология : учебник/ под.ред. В.Т.Пальчуна.-3-е изд., перераб. и доп. – Москва:Медицина, 2013.- 572 с. – Текст: непосредственный. ISBN 978-5-9704-2509-1	100

Электронные источники:

1	Пальчун, В. Т. Оториноларингология / под ред. Пальчуна В. Т. - Москва : ГЭОТАР-Медиа, 2020. - 1024 с. (Серия "Национальные руководства") - ISBN 978-5-9704-5007-9. - Текст : электронный // URL : https://www.rosmedlib.ru/book/ISBN9785970450079.html
2	Пальчун, В. Т. Оториноларингология. Национальное руководство. Краткое издание / под ред. В. Т. Пальчуна - Москва : ГЭОТАР-Медиа, 2014. - 656 с. - ISBN 978-5-9704-2735-4. - Текст : электронный // URL : https://www.rosmedlib.ru/book/ISBN9785970427354.html
3	Дементьев, А. С. Оториноларингология. Стандарты медицинской помощи / сост. А. С. Дементьев, Н. И. Журавлева, С. Ю. Кочетков, Е. Ю. Чепанова - Москва : ГЭОТАР-Медиа, 2016. - 320 с. (Серия "Стандарты медицинской помощи") - ISBN 978-5-9704-3942-5. - Текст : электронный // URL : https://www.rosmedlib.ru/book/ISBN9785970439425.html

7.2. Дополнительная литература

Печатные источники:

№	Издания	Количество экземпляров в библиотеке
1	Атлас ЛОР-заболеваний. Булл Т.Р. Под ред. М.Р. Богомильского. 4-е издание. Москва: Гэотар-Медиа, 2007. – Текст: непосредственный. ISBN 978-5-9704-0519	3
2	Аллергические заболевания ЛОР-органов у детей. Учебное пособие. Гаджимирзаев Г.А., Гамзатова А.А., Раджабов А.О., Гаджимирзаева Р.Г. ИПЦ ДГМИ, Махачкала, 2005 – Текст: непосредственный.	5
3	Отогенные гнойно-септические осложнения в эру антибиотиков. Монография. Гаджимирзаев Г.А. ИПЦ ДГМУ, Махачкала, 2009– Текст: непосредственный.	6

Электронные источники:

1	Пальчун, В. Т. Оториноларингология / Под ред. В. Т. Пальчуна, А. И. Крюкова - Москва : ГЭОТАР-Медиа, 2014. - 368 с. (Серия "Клинические рекомендации") - ISBN 978-5-9704-3017-0. - Текст : электронный // URL : https://www.rosmedlib.ru/book/ISBN9785970430170.html
2	Тардов, М. В. На границе неврологии и оториноларингологии : учебное пособие / М. В. Тардов, А. И. Крюков, А. В. Болдин и др. ; под ред. А. И. Крюкова. - Москва : ГЭОТАР-Медиа, 2020. - 256 с. - ISBN 978-5-9704-5841-9. - Текст : электронный // URL : https://www.rosmedlib.ru/book/ISBN9785970458419.html
3	Дайхес, Н. А. Онкологическая патология в практике врача-оториноларинголога : учебное пособие / Н. А. Дайхес, В. В. Виноградов, С. С. Решульский [и др.]. - Москва : ГЭОТАР- Медиа, 2021. - 144 с. - ISBN 978-5-9704-5988-1. - Текст : электронный // URL : https://www.rosmedlib.ru/book/ISBN9785970459881.html

7.3 Перечень информационных справочных систем:

№	Наименование ресурса	Адрес сайта
1.	PubMed MEDLINE	http://www.pubmed.com
2.	Google scholar	http://scholar.google.com
3.	Scirus	http://www.scirus.com/srapp
4.	Новости медицины	info@univadis.ru
5.	Вопросы здравоохранения. Информация о ВОЗ	http://www.who.int/en/
6.	Министерство образования и науки РФ	http://минобрнауки.рф
7.	Министерство здравоохранения РФ	http://www.rosminzdrav.ru
8.	Министерство здравоохранения РД	http://minzdravrd.ru
9.	Научная электронная библиотека КиберЛенинка	http://cyberleninka.ru
10.	Электронная научная библиотека	https://elibrary.ru/defaultx.asp
11.	Федеральная электронная медицинская библиотека (ФЭМБ)	http://feml.scsml.rssi.ru
12.	ЭБС «Консультант студента» ЭМБ «Консультант врача»	www:/studmedlib.ru www.rosmedlib.ru
13.	Univadis®: международный информационно-образовательный портал, помогающий врачам всего мира оставаться на передовом рубеже в своих специальностях.	http://www.medlinks.ru/
14.	Медицинская поисковая система	http://www.medinfo.ru/
15.	Адрес страницы кафедры	https://dgm.ru/fakultety/lechebnyj-fakultet/boleznej-uha-gorla-i-nosa-s-usovershenstvovaniem-vrachej-2/
16.	Факультет фундаментальной медицины МГУ им. М. В. Ломоносова (публикации).	http://www.fbm.msu.ru/sci/publications/

7.4. Информационные технологии

Перечень лицензионного программного обеспечения:

1. Операционная система Microsoft WINDOWS 7 Professional
2. Пакет прикладных программ MS OFFICE 2007:
Microsoft Word; Microsoft Power Point.
3. Антивирусное ПО - Kaspersky Endpoint Security 10 для WINDOWS.

VIII. МАТЕРИАЛЬНО-ТЕХНИЧЕСКОЕ ОБЕСПЕЧЕНИЕ

Сведения о материально-техническом обеспечении, необходимом для осуществления образовательного процесса по дисциплине

№ п/п	Адрес (местоположение) здания, строения, сооружения, помещения	Собственность или оперативное управление, хозяйственное ведение, аренда, субаренда, безвозмездное пользование	Наименование дисциплины	Назначение оснащенных зданий, сооружений, помещений*, территорий с указанием площади (кв.м.)	Наименование специальных помещений и помещений для самостоятельной работы	Оснащенность специальных помещений и помещений для самостоятельной работы	Перечень лицензионного программного обеспечения. Реквизиты подтверждающего документа
1		3	4	5	6	7	8
	г. Махачкала, ул. Ляхова 47 ГБУ РКБ	Аренда	Оториноларингология	<p>Для образовательного процесса:</p> <p>Кабинет №1 на 15 посадочных мест (20 м²)</p> <p>Кабинет №2 на 15 посадочных мест (18м²)</p> <p>Кабинет №3 на 15 посадочных мест (18м²)</p>	Лаборантская на 5 посадочных мест (10 м ²)	<p>НоутбукToshiba-1; Оверхед – 1; проектор -1; МФУhpLaserJetPr o-1; Мультимедиа проектор TOSHIBA-1 для самостоятельной работы студентов: лобные рефлекторы – 6;</p> <p>набор инструментов для осмотра ЛОР органов -30 шт; муляж головы для осмотра ЛОР органов - 3</p>	Перечень программного обеспечения (Win HOME 10 Russian OLP (Сублицензионный договор Tr000044429 от 08.12.15г.); KasperskyEditionSecurity для бизнеса – Стандартный RussianEdition. 100-149 Node (Лицензионный договор № 1081-2015 от 14.10.2015г);OfficeProPlus 2013 RUS OLP NL Acdmc (договор №ДП-026 от 16.10.13г)и т.д.)

IX. ОСОБЕННОСТИ ОРГАНИЗАЦИИ ОБУЧЕНИЯ ПО ДИСЦИПЛИНЕ ДЛЯ ИНВАЛИДОВ И ЛИЦ С ОГРАНИЧЕННЫМИ ВОЗМОЖНОСТЯМИ ЗДОРОВЬЯ

9.1. Обучение инвалидов и лиц с ограниченными возможностями здоровья

При необходимости осуществляется кафедрой на основе адаптированной рабочей программы с использованием специальных методов обучения и дидактических материалов, составленных с учетом особенностей психофизического развития, индивидуальных возможностей и состояния здоровья таких обучающихся (обучающегося).

9.2. В целях освоения учебной программы дисциплины инвалидами и лицами с ограниченными возможностями здоровья кафедра обеспечивает:

- 1) для инвалидов и лиц с ограниченными возможностями здоровья по зрению:
 - размещение в доступных для обучающихся, являющихся слепыми или слабовидящими, местах и в адаптированной форме справочной информации о расписании учебных занятий;
 - присутствие ассистента, оказывающего обучающемуся необходимую помощь;
 - выпуск альтернативных форматов методических материалов (крупный шрифт или аудиофайлы);
- 2) для инвалидов и лиц с ограниченными возможностями здоровья по слуху:
 - надлежащими звуковыми средствами воспроизведение информации;
- 3) для инвалидов и лиц с ограниченными возможностями здоровья, имеющих нарушения опорно-двигательного аппарата:
 - возможность беспрепятственного доступа обучающихся в учебные помещения, туалетные комнаты и другие помещения кафедры. В случае невозможности беспрепятственного доступа на кафедру организовывать учебный процесс в специально оборудованном центре индивидуального и коллективного пользования специальными техническими средствами обучения для инвалидов и лиц с ограниченными возможностями здоровья (ул. А.Алиева 1, биологический корпус, 1 этаж).

9.3. Образование обучающихся с ограниченными возможностями здоровья может быть организовано как совместно с другими обучающимися, так и в отдельных группах.

9.4. Перечень учебно-методического обеспечения самостоятельной работы обучающихся по дисциплине.

Учебно-методические материалы для самостоятельной работы обучающихся из числа инвалидов и лиц с ограниченными возможностями здоровья предоставляются в формах, адаптированных к ограничениям их здоровья и восприятия информации:

Категории обучающихся	Формы
С нарушением слуха	- в печатной форме; - в форме электронного документа;
С нарушением зрения	- в печатной форме увеличенным шрифтом; - в форме электронного документа; - в форме аудиофайла;
С нарушением опорно-двигательного аппарата	- печатной форме; - в форме электронного документа;

Данный перечень может быть конкретизирован в зависимости от контингента обучающихся.

9.5. Фонд оценочных средств для проведения промежуточной аттестации обучающихся по дисциплине.

9.5.1. Перечень фондов оценочных средств, соотнесённых с планируемыми результатами освоения образовательной программы.

Для обучающихся с ограниченными возможностями здоровья

Категории обучающихся	Виды оценочных средств	Формы контроля и оценки результатов обучения
С нарушением слуха	тест	преимущественно письменная проверка
С нарушением зрения	собеседование	преимущественно устная проверка (индивидуально)
С нарушением опорно-двигательного аппарата	решение дистанционных тестов, контрольные вопросы	организация контроля в ЭИОС ДГМУ, письменная проверка

Обучающимся, относящимся к категории инвалидов и лиц, с ограниченными возможностями здоровья увеличивается время на подготовку ответов к зачёту, разрешается подготовка к зачету с использованием дистанционных образовательных технологий.

9.5.2. Методические материалы, определяющие процедуры оценивания знаний, умений, навыков и (или) опыта деятельности, характеризующие этапы формирования компетенций.

При проведении процедуры оценивания результатов обучения инвалидов и лиц с ограниченными возможностями здоровья предусматривается использование технических средств, необходимых им в связи с их индивидуальными особенностями.

Процедура оценивания результатов обучения инвалидов и лиц с ограниченными возможностями здоровья по дисциплине предусматривает предоставление информации в формах, адаптированных к ограничениям их здоровья и восприятия информации:

Для лиц с нарушениями зрения:

- в печатной форме увеличенным шрифтом;
- в форме электронного документа;
- в форме аудиофайла.

Для лиц с нарушениями слуха:

- в печатной форме;
- в форме электронного документа.

Для лиц с нарушениями опорно-двигательного аппарата:

- в печатной форме;
- в форме электронного документа;
- в форме аудиофайла.

Данный перечень может быть конкретизирован в зависимости от контингента обучающихся.

При проведении процедуры оценивания результатов обучения инвалидов и лиц с ограниченными возможностями здоровья по дисциплине (модулю) обеспечивается выполнение следующих дополнительных требований в зависимости от индивидуальных особенностей обучающихся:

1. инструкция по порядку проведения процедуры оценивания предоставляется в доступной форме (устно, в письменной форме, устно с использованием услуг сурдопереводчика);
2. доступная форма предоставления заданий оценочных средств (в печатной форме, в печатной форме увеличенным шрифтом, в форме электронного документа, задания зачитываются ассистентом, задания предоставляются с использованием сурдоперевода);
3. доступная форма предоставления ответов на задания (письменно на бумаге, набор ответов на компьютере, с использованием услуг ассистента, устно).

При необходимости для обучающихся с ограниченными возможностями здоровья и инвалидов процедура оценивания результатов обучения по дисциплине (модулю) может проводиться в несколько этапов.

Проведение процедуры оценивания результатов обучения инвалидов и лиц с ограниченными возможностями здоровья допускается с использованием дистанционных образовательных технологий.

9.6. Перечень основной и дополнительной учебной литературы, необходимой для освоения дисциплины.

Для освоения дисциплины инвалидами и лицами с ограниченными возможностями здоровья предоставляются основная и дополнительная учебная литература в виде электронного документа в фонде библиотеки и / или в электронно-библиотечных системах. А также предоставляются бесплатно специальные учебники и учебные пособия, иная учебная литература и специальные технические средства обучения коллективного и индивидуального пользования, а также услуги сурдопереводчиков и тифлосурдопереводчиков.

9.7. Методические указания для обучающихся по освоению дисциплины

В освоении дисциплины инвалидами и лицами с ограниченными возможностями здоровья большое значение имеет индивидуальная работа. Под индивидуальной работой подразумевается две формы взаимодействия с преподавателем: индивидуальная учебная работа (консультации), т.е. дополнительное разъяснение учебного материала и углубленное изучение материала с теми обучающимися, которые в этом заинтересованы, и индивидуальная воспитательная работа. Индивидуальные консультации по предмету являются важным фактором, способствующим индивидуализации обучения и установлению воспитательного контакта между преподавателем и обучающимся инвалидом или обучающимся с ограниченными возможностями здоровья.

9.8. Описание материально-технической базы, необходимой для осуществления образовательного процесса по дисциплине

Освоение дисциплины инвалидами и лицами с ограниченными возможностями здоровья осуществляется с использованием средств обучения общего и специального назначения:

- лекционная аудитория - мультимедийное оборудование, мобильный радиокласс (для обучающихся с нарушениями слуха); источники питания для индивидуальных технических средств;
- учебная аудитория для практических занятий (семинаров) мультимедийное оборудование, мобильный радиокласс (для обучающихся с нарушениями слуха);
- учебная аудитория для самостоятельной работы - стандартные рабочие места с персональными компьютерами; рабочее место с персональным компьютером, с программой экранного доступа, программой экранного увеличения и брайлевским дисплеем для обучающихся с нарушением зрения.

В каждой аудитории, где обучаются инвалиды и лица с ограниченными возможностями здоровья, должно быть предусмотрено соответствующее количество мест для обучающихся с учётом ограничений их здоровья.

X. ЛИСТ ИЗМЕНЕНИЙ

Перечень дополнений и изменений, внесенных в рабочую программу дисциплины	РП актуализирована на заседании кафедры		
	Дата	Номер протокола заседания кафедры	Подпись заведующего кафедрой

Федеральное государственное бюджетное образовательное учреждение высшего образования

«Дагестанский государственный медицинский университет»
Министерства здравоохранения Российской Федерации

(ФГБОУ ВО ДГМУ Минздрава России)

СОГЛАСОВАНО

Омарова
Джамила
Авадзиевна

Подписано цифровой
подписью: Омарова
Джамила Авадзиевна
Дата: 2022.02.28
15:02:45 +03'00



Проректор по учебной работе, к.м.н.

Д.А. Омарова

«31» 08 2021 г.

РАБОЧАЯ ПРОГРАММА ДИСЦИПЛИНЫ

«ПАТОЛОГИЯ»

Индекс дисциплины: Б1.Б.5

Специальность: 31.08.58 Оториноларингология

Уровень высшего образования – ОРДИНАТУРА

Квалификация выпускника – Врач-оториноларинголог

Кафедра патологической анатомии

Форма обучения – очная

Курс – 1

Семестр – 1

Всего трудоёмкость (в зачётных единицах/часах): 2/72

Лекции – 4 часа

Практические занятия – 32 часа

Самостоятельная работа – 36 часов

Форма контроля – зачет

МАХАЧКАЛА, 2021


Рабочая программа учебной дисциплины «Патология» разработана в соответствии с ФГОС ВО по направлению подготовки (специальности) 31.08.58 Оториноларингология, утвержденным приказом №1101 Министерства образования и науки Российской Федерации 26 августа 2014 г.

Рабочая программа учебной дисциплины одобрена на заседании кафедры от «30» августа 2021г.

Рабочая программа согласована:

1. Директор НМБ ДГМУ  (В.Р. Мусаева)

2. Декан ФПКВК  (А.М.Магомедова)

Заведующий кафедрой  (д.м.н., профессор А.М. Шахназаров)

СОСТАВИТЕЛИ:

1. Заведующий кафедрой, д.м.н., профессор Шахназаров А.М.
2. Доцент кафедры, к.м.н. Алкадарский А.С.
3. Доцент кафедры, к.м.н. Магомедгаджиев Б.Г.

1. Рецензент:

Заведующий кафедрой патологической физиологии ДГМУ, д.м.н., профессор Саидов М.З.

2. Рецензент:

Начальник ГБУ РД «Республиканское патологоанатомическое бюро» Буттаева Б.Н.

1. ЦЕЛЬ И ЗАДАЧИ ОСВОЕНИЯ ДИСЦИПЛИНЫ

Цель: подготовка высококвалифицированного врача-оториноларинголога, владеющего обширным объемом теоретических знаний; способного успешно решать профессиональные задачи; формирование у обучающихся умения эффективно решать профессиональные врачебные задачи на основе данных патоморфологических исследований и патофизиологического анализа данных о патологических процессах, состояниях, реакциях и заболеваниях с использованием знаний об общих закономерностях и механизмах их возникновения, развития и завершения, а также формулировать принципы (алгоритмы, стратегию) и методы их выявления, лечения и профилактики.

Задачи:

1. формирование научных знаний об общих закономерностях и конкретных механизмах возникновения, развития, основных проявлений и исходов патологических процессов;
2. изучение патологии органов и систем в форме отдельных болезней и болезненных состояний, принципах их выявления, терапии и профилактики;
3. выработка навыка проведения патофизиологический анализ профессиональных данных о патологических синдромах, патологических процессах, формах патологии и отдельных болезнях;
4. формирование представлений о роли морфологического исследования в современной клинической медицине, а также о медицинских и правовых аспектах ятрогенной патологии;
5. формирование представлений о клинико-морфологических аспектах современной онкоморфологии;
6. обучение аргументации принципиальной возможности предупреждения и лечения заболеваний, раскрытие этиотропной, патогенетической и симптоматической терапии;
7. усвоение знаний о структуре диагноза, причинах смерти, особенностях танатогенеза основных групп заболеваний;
8. формирование методологических и методических основ клинического мышления и рационального действия врача.

2. ПЛАНИРУЕМЫЕ РЕЗУЛЬТАТЫ ОБУЧЕНИЯ ПО ДИСЦИПЛИНЕ

Формируемые в процессе изучения дисциплины компетенции

№	Наименование категории (группы) компетенции	Выпускник, освоивший программу ординатуры, должен обладать следующими компетенциями
1	2	3
1.	Профессиональные компетенции	<p>ПК-5 готовностью к определению у пациентов патологических состояний, симптомов, синдромов заболеваний, нозологических форм в соответствии с Международной статистической классификацией болезней и проблем, связанных со здоровьем.</p> <p>Знать: правила изъятия биологических материалов и оформления документации для гистологического, токсикологического, микробиологического и других исследований биопсийно-операционного и секционного материала; методики патогистологической техники.</p> <p>Уметь: оценивать предварительную информацию об исследуемых объектах; применять патогистологические методики в диагностике и дифференциальной диагностике заболеваний, синдромов и симптомов, анализировать полученные данные.</p> <p>Владеть: диагностическими и дифференциально-диагностическими морфологическими методами и методиками исследования биологических материалов; методами статистической обработка полученных данных.</p>

3. МЕСТО УЧЕБНОЙ ДИСЦИПЛИНЫ В СТРУКТУРЕ ОБРАЗОВАТЕЛЬНОЙ ПРОГРАММЫ

Учебная дисциплина «Патология» относится к блоку Б1.Б.5 базовой части обязательных дисциплин и осваивается в 2 семестре.

Материал дисциплины опирается на ранее приобретенные Ординаторами знания по:

1. Латинский язык

Знания: основную медицинскую и фармацевтическую терминологию на латинском языке.

Умения: использовать не менее 900 терминологических единиц и терминологических элементов.

Навыки: чтение и письмо на латинском языке клинических и фармацевтических терминов.

2. Анатомия человека

Знания: анатомо-физиологические, возрастно-половые и индивидуальные особенности строения и развития организма человека.

Умения: распознавать анатомические структуры верхних дыхательных путей, гортани и уха обрисовывать топографические контуры их основных сосудистых и нервных стволов.

Навыки: владеть медико-функциональным понятийным аппаратом.

3. Гистология, цитология, эмбриология

Знания: основные закономерности развития и жизнедеятельности верхних дыхательных путей, гортани и уха человека на основе структурной организации клеток, тканей и органов; гисто-функциональные особенности тканевых элементов; методы их исследования.

Умения: пользоваться лабораторным оборудованием; работать с микроскопической техникой; анализировать гистологическое состояние различных клеточных, тканевых и органных структур человека.

Навыки: владеть медико-функциональным понятийным аппаратом.

4. Нормальная физиология

Знать: закономерности функционирования органов верхних дыхательных путей, гортани и уха человеческого организма, механизмы регуляции их функции, сущность методик исследования различных функций здорового организма.

Уметь: объяснить принципы наиболее важных методик исследования функций здорового организма; оценивать и объяснять общие принципы строения, деятельности и значение органов верхних дыхательных путей, гортани и уха.

Навыки: владеть медико-физиологическим понятийным аппаратом; владеть базовыми технологиями преобразования информации: текстовые, табличные редакторы, поиск в сети Интернет; владеть навыками в использовании простейших медицинских инструментов.

5. Патологическая физиология

Знать: общие закономерности развития патологии клеток, органов и систем в организме человека; физиологические механизмы и патогенетические основы, структурно-функциональные закономерности развития и течения патологических процессов, развивающихся в верхних дыхательных путях, гортани и ухе человека при различных заболеваниях.

Уметь: определять признаки типовых патологических процессов и заболеваний., связывать функциональные нарушения со структурными изменениями, возникающими в организме человека, объяснять патогенез патологических процессов и заболеваний.

Навыки: владеть тестами функциональной диагностики, работать с лабораторным оборудованием.

4. ТРУДОЕМКОСТЬ УЧЕБНОЙ ДИСЦИПЛИНЫ И ВИДЫ КОНТАКТНОЙ РАБОТЫ

Общая трудоемкость дисциплины составляет 2 зачетных единиц

Вид работы	Всего часов	Количество часов в семестре			
		1	2	3	4
Контактная работа (всего), в том числе:	36				
Аудиторная работа	36	36			
Лекции (Л)	4	4			
Практические занятия (ПЗ)	32	32			
Самостоятельная работа обучающегося (СРО)	36	36			
Вид промежуточной аттестации	зачет	зачет			
ИТОГО: общая трудоемкость	72 ч.	72			
	2 з.е.	2			

5. СТРУКТУРА И СОДЕРЖАНИЕ УЧЕБНОЙ ДИСЦИПЛИНЫ

5.1 Разделы учебной дисциплины и компетенции, которые должны быть освоены при их изучении

№ п/п	Коды формируемых компетенций	Наименование раздела дисциплины	Содержание раздела
1	2	3	4
1.	ПК-5.	Раздел 1. Общая патология.	Методы морфологического исследования: световая, люминесцентная, поляризационная и электронная микроскопия, автордиография; гистологический, гистохимический, цитологический, иммуногистохимический, молекулярно-генетический методы, обычные и специальные методы окраски; бактериологическое и вирусологическое исследования, их применение в патологической анатомии. Аутопсия, биопсия и операционный материал, понятие. Значение в изучении сущности и динамики болезни. Альтерация. Субмолекулярный, молекулярный, субклеточный, клеточный, тканевой уровни повреждения. Дистрофии и некроз. Определение, механизмы развития, классификация, причины, пато- и морфогенез, морфологическая характеристика, клинические проявления, исходы, значение. Расстройства кровообращения: классификация. артериальное полнокровие; венозное полнокровие:

		<p>общее и местное, острое и хроническое; стаз: пато- и морфогенез, клиничко-морфологическая характеристика, исходы. Понятие, морфологические проявления. Шок. Классификация видов шока, причины. Морфологические основы шока. Коагулопатии при шоке. Морфология ДВС-синдрома. Шоковые органы, морфология и исходы. Определение, виды, механизмы развития, стадии, морфологическая характеристика. Кровотечение наружное и внутреннее, кровоизлияния. Причины, виды, клиничко-морфологическая характеристика. Геморрагический диатез. Синдром диссеминированного внутрисосудистого свертывания крови. Тромбоз. Определение, местные и общие факторы тромбообразования. Тромб, его виды, морфологическая характеристика. Значение и исходы тромбоза. Эмболия: определение, виды, причины, морфологическая характеристика. Ортоградная, ретроградная и парадоксальная эмболии: причины развития, клиничское значение. Тромбоэмболический синдром: клиничко-морфологическая характеристика. Нарушения лимфообращения, виды, слоновость, лимфоррея наружная и внутренняя. Исходы альтерции. Склероз, формы и механизмы. Морфология первичного и вторичного склероза. Воспаление и иммунопатология. Определение, сущность и биологическое значение. Проблема местного и общего в понимании воспаления. Клиничские признаки и симптомы воспаления (местные и системные). Основные компоненты патогенеза воспалительного процесса: альтерация, экссудация, пролиферация. Медиаторы воспаления: плазменные и клеточные. Острое воспаление. Этиология и патогенез. Реакция кровеносных сосудов при остром воспалении. Классификация, патогенез, морфология, исходы различных видов экссудативного воспаления. Значение для организма. Понятие, этиология, патогенез, виды продуктивного воспаления (гранулематозное, интерстициальное, с образованием полипов и остроконечных кондилом), морфологическая характеристика, исходы. Понятие о специфическом воспалении. Виды специфических гранул (при сифилисе, лепре, туберкулезе, микозах). Хроническое воспаление. Причины, патогенез, клеточные кооперации. Морфологические особенности (характер инфильтрата, персистирующая деструкция соединительной ткани), исходы. Перестройка тканей при воспалении. Патологические состояния иммунной системы. Классификация. Реакции гиперчувствительности (аллергия). Виды и механизмы гиперчувствительности немедленного и замедленного типа. Механизмы развития, морфологическая</p>
--	--	--

		<p>характеристика, клиническое значение. Иммунное воспаление. Морфологические основы тканевых повреждений. Феномены Артюса и Овари, морфология. Заболевания, в основе которых лежат реакции ГНТ: бронхиальная астма, сывороточная болезнь, иммунные и аутоиммунные анемии, тромбоцитопении и лейкопении, бактериальные инфекции, крупозная пневмония. Реакция гиперчувствительности замедленного типа. Хроническое иммунное воспаление. Гранулематоз, как проявление ГЗТ. Отторжение трансплантата. Клеточные и антительные механизмы развития, морфогенез, морфологическая характеристика, клиническое значение. Аутоиммунизация и аутоиммунные болезни. Определение, механизмы развития, клиническое значение (роль в развитии). Принципы диагностики. Патологическая анатомия органоспецифических и органонеспецифических аутоиммунных заболеваний и аутоиммунных болезней промежуточного типа. Болезни с аутоиммунными нарушениями. Виды регенерации. Физиологическая, репаративная и патологическая регенерация. Стереотипные основы сроков заживления раны. Органные особенности регенерации. Особенности процессов заживления в различные возрастные периоды. Уровни регенерации, виды тканей по уровню регенерации. Механизмы. Тканевые проявления нарушения регуляции (атрофия, гипертрофия, гиперплазия, метаплазия, дисплазия). Субституция и реституция, морфологические основы. Стадии и закономерности компенсаторно-приспособительных реакций. Репарация, регенерация и заживление ран. Регенерация: определение, сущность и биологическое значение, связь с воспалением, исходы. Компоненты процесса заживления. Грануляционная ткань, ангиогенез: стадии, морфологическая характеристика. Кинетика заживления ран. Морфогенез рубца, перестройка (ремоделирование) внеклеточного матрикса при рубцевании. Роль гуморальных и клеточных факторов в процессе репарации. Патологические аспекты воспаления и регенерации: замедление заживления, фиброматозы, келоид. Морфологическая характеристика, клиническое значение. Уровни регуляции процессов регенерации. Гиперплазия: определение, причины, механизмы, виды, стадии, клинико-морфо-логическая характеристика. Физиологическая и патологическая гиперплазия. Гипертрофия, определение, причины, механизмы, виды, клинико-морфологическая характеристика. Морфофункциональные особенности гипертрофии миокарда. Атрофия: определение, причины, механизмы, виды, клинико-морфологическая</p>
--	--	--

			<p>характеристика. Бурая атрофия печени, миокарда, скелетных мышц. Метаплазия: определение, виды. Метаплазия в эпителиальных и мезенхимальных тканях: морфологическая характеристика, клиническое значение, роль в канцерогенезе. Дисплазия, степени тяжести, интраэпителиальная неоплазия. Патология тканевого роста. Опухоли. Определение, роль в патологии человека. Номенклатура и принципы классификации. Значение биопсии в онкологии. Доброкачественные и злокачественные опухоли: разновидности, сравнительная характеристика. Гистогенез (цитогенез) и дифференцировка опухоли. Основные свойства опухоли. Общие принципы классификации, варианты доброкачественных и злокачественных опухолей. Виды роста опухоли. Эпителиальные опухоли: доброкачественные и злокачественные. Мезенхимальные опухоли: доброкачественные и злокачественные. Особые виды мезенхимальных опухолей. Местное воздействие опухоли. Нарушение гомеостаза организма. Вторичные изменения в опухоли. Метастазы и системные неметастатические воздействия. Раковая кахексия, паранеопластические синдромы. Морфогенез опухолей. Кинетика роста опухолевых клеток. Опухолевый ангиогенез. Прогрессия и гетерогенность опухолей. Канцерогенез: причины, этапы, механизмы. Предраковые заболевания. Факультативные и облигатные предраки. Понятие прогрессии опухолевого роста. Теория опухолевого поля. Принципы современной диагностики опухолевых заболеваний. Классификация опухолей по гистогенезу, органные особенности опухолей различных локализаций. Современные аспекты определения гистогенеза опухоли. Пути и этапы метастазирования. Метастазирование опухолей различного гистогенеза и локализации.</p>
2.	ПК-5.	<p>Раздел 4. Частная патологическая анатомия</p>	<p>Важнейшие разделы учения о болезни, диагнозе (общая нозология). Врачебная констатация смерти. Болезнь. Характеристика понятий здоровье и болезнь, их единство и противоположность. Видовое и индивидуальное значение болезни, современные подходы к оценке ее значения. Основные компоненты болезни; патологическая реакция, патологический процесс, патологическое состояние. Значение общепатологических процессов в развитии болезни. Стадии болезни, ее исходы. Патоморфоз болезней человека. Понятие, виды, основные закономерности. Заболевания верхних дыхательных путей. Воспалительные заболевания и опухоли носа, верхнечелюстной пазухи, носоглотки, гортани. Эпидемиология, этиология, пато- и морфогенез, клинико-морфологическая характеристика, осложнения,</p>

			исходы, причины смерти. Воспалительные заболевания и опухоли уха. Эпидемиология, этиология, пато- и морфогенез, клиничко-морфологическая характеристика, осложнения, исходы, причины смерти.
--	--	--	--

5.2 Разделы дисциплины, виды учебной деятельности и формы текущего контроля успеваемости и промежуточной аттестации по итогам освоения дисциплины

№ раздела	Наименование раздела дисциплины	Виды учебной работы, час.					Всего час.
		аудиторная				внеаудиторная	
		Л	ПЗ	С	ЛЗ		
						* СРО	
1.	Общая патология	-	16-			18	34
2.	Частная патологическая анатомия.	4	16			18	38
....	ИТОГО:	4	32			36	72

5.3 Название тем лекции с указанием количества часов

№ п/п	Раздел	Название тем лекций	Количество часов в семестре			
			1 семестр	2 семестр	3 семестр	4 семестр
1.	Раздел 2. <u>Частная патологическая анатомия.</u>	Патологическая анатомия заболеваний носоглотки.	2			
2.	Раздел 2. <u>Частная патологическая анатомия.</u>	Патологическая анатомия заболеваний гортани.	2			
ИТОГО в семестре:			4			
ИТОГО:			4			

5.4. Название тем практических занятий с указанием количества часов

№ п/п	Раздел	Название тем практических занятий	Количество часов в семестре		Форма контроля
			1 семестр	2 семестр	
1.	Раздел 1. <u>Общая патология</u>	<ul style="list-style-type: none"> • Тема. Повреждение. Этиология и патогенез повреждения. Морфогенетические механизмы развития дистрофий и некроза. Морфология, исходы, значение паренхиматозных, стромально-сосудистых, смешанных дистрофия и некроза 	4		текущего 1-собеседование. 2- тестирование
		<ul style="list-style-type: none"> • Тема. Воспаление. Этиология и патогенез воспаления. Механизмы развития и медиаторы воспаления. Морфология острого, хронического и гранулематозного воспаления. Экссудативное воспаление. Продуктивное 	4		1-собеседование. 2- тестирование

		воспаление. Специфическое воспаление. Классификация и морфология различных видов воспаления.			
		<ul style="list-style-type: none"> • Тема. Компенсаторно-приспособительные процессы. Понятия об адаптации и компенсации, механизмы их развития. Регенерация, механизмы, виды и формы регенерационного процесса. Регенерация отдельных органов и тканей. Гипертрофия и гиперплазия. Атрофия. Организация и склероз. Морфология компенсаторно-приспособительных процессов. 	4		1-собеседование. 2– тестирование
		<ul style="list-style-type: none"> • Тема. Нарушения кровообращения. Виды, пато- и морфогенез, клинико-морфологическая характеристика, исходы. Шок. Определение, причины, классификация, механизмы развития, стадии, морфологическая характеристика. Коагулопатии при шоке. Морфология ДВС-синдрома. Шоковые органы, морфология и исходы. Нарушения лимфообращения. 	2		1-собеседование. 2– тестирование
		<ul style="list-style-type: none"> • Тема. Опухоли. Общие свойства опухолей. Морфогенез и гистогенез, принципы гистогенетической классификации, методы морфологической диагностики. Предопухолевые состояния, дисплазии. Гистогенетическая классификация опухолей, особенности биологии роста и клинико-морфологические особенности. Морфологическая характеристика опухолей различных гистогенетических групп. 	2		1-собеседование. 2– тестирование
3.	Раздел 2. <u>Частная патологическая анатомия</u>	<ul style="list-style-type: none"> • Тема. Воспалительные заболевания носоглотки и носовых пазух. 	4		1-собеседование. 2– тестирование
		<ul style="list-style-type: none"> • Тема. Опухолевые заболевания носоглотки и носовых пазух. 	4		1-собеседование. 2– тестирование

		• Тема. Заболевания гортани.	4		1-собеседование. 2– тестирование
		• Тема. Заболевания уха	4		1-собеседование. 2– тестирование
ИТОГО в семестре:			32		

5.5 Самостоятельная работа обучающегося по дисциплине

№ п/п	Наименование раздела дисциплины (модуля)	Наименование работ	Трудоемкость	Формы контроля
1	2	3	4	5
1 СЕМЕСТР				
1.	Раздел 1. <u>Общая патология</u>	Изучение учебной и научной литературы Подготовка к практическому занятию	18	Собеседован ие
2.	Раздел 2. <u>Частная патологическая анатомия</u>	Изучение учебной и научной литературы Подготовка к практическому занятию.	18	Собеседован ие
ИТОГО в семестре:		36		
ИТОГО:				

6. ТЕКУЩИЙ КОНТРОЛЬ УСПЕВАЕМОСТИ И ПРОМЕЖУТОЧНАЯ АТТЕСТАЦИЯ ПО ИТОГАМ ОСВОЕНИЯ ДИСЦИПЛИНЫ

6.1. Текущий контроль успеваемости

Для текущего контроля успеваемости при проведении ПРАКТИЧЕСКОГО ЗАНЯТИЯ по дисциплине используют следующие оценочные средства:

- | |
|---|
| 1. Собеседование по вопросам темы практического занятия – устно |
|---|

ПРИМЕР!

ТЕКУЩИЙ КОНТРОЛЬ УСПЕВАЕМОСТИ СОБЕСЕДОВАНИЕ ПО ВОПРОСАМ ТЕМЫ ПРАКТИЧЕСКОГО ЗАНЯТИЯ

Раздел № 2. Частная патологическая анатомия. Тема занятия: «Воспалительные заболевания носоглотки».

Коды контролируемых компетенций: ПК-5.

1. Риносинусит. Этиология, патогенез, классификация, исходы.
2. Патологическая анатомия хронических риносинуситов
3. Гайморит, фронтит. Этиология, патогенез, классификация, патоморфология, исходы.
4. Патологическая анатомия полипоза носа.
5. Морфология хронического аденоидно-тонзиллита.

**Критерии оценки текущего контроля успеваемости
(собеседование по вопросам темы практического занятия):**

✓ «Отлично»:

Ординатор имеет глубокие знания учебного материала по теме практического занятия, сформулировал полный и правильный ответ на вопросы темы занятия, с соблюдением логики изложения материала, показывает усвоение взаимосвязи основных понятий используемых в работе, смог ответить на все уточняющие и дополнительные вопросы. Ординатор демонстрирует знания теоретического и практического материала по теме занятия.

✓ «Хорошо»:

Ординатор показал знание учебного материала, усвоил основную литературу, смог ответить почти полно на все заданные дополнительные и уточняющие вопросы. Ординатор демонстрирует знания теоретического и практического материала по теме занятия, допуская незначительные неточности.

✓ «Удовлетворительно»:

Ординатор в целом освоил материал практического занятия, ответил не на все уточняющие и дополнительные вопросы. Ординатор затрудняется с правильной оценкой предложенной задачи, даёт неполный ответ, требующий наводящих вопросов преподавателя.

✓ «Неудовлетворительно»:

Ординатор имеет существенные пробелы в знаниях основного учебного материала практического занятия, полностью не раскрыл содержание вопросов, не смог ответить на уточняющие и дополнительные вопросы. Ординатор даёт неверную оценку ситуации, неправильно выбирает алгоритм действий. Неудовлетворительная оценка выставляется выпускнику, отказавшемуся отвечать на вопросы темы практического занятия.

2. Вопросы тестового контроля – письменно

ПРИМЕР!

ТЕКУЩИЙ КОНТРОЛЬ УСПЕВАЕМОСТИ – ТЕСТЫ

Раздел № 2. Частная патологическая анатомия. Тема занятия: «Онкопатология пищеварительной системы».

Коды контролируемых компетенций: ПК-5.

1. ВОПРОС: Дайте характеристику рака желудка:

- а. заболевания, предшествующие раку желудка: 1).. 2).. 3)..;
- б. классификация рака желудка в зависимости от локализации: 1).. 2).. 3).. 4).. 5).. 6)..;
- в. макроскопическая картина блюдцеобразного рака: 1).. 2)..

2. ВОПРОС: Дайте характеристику рака желудка:

- а. классификация рака в зависимости от характера роста: 1).. 2).. 3)..;
- б. гистологические типы рака желудка: 1).. 2).. 3).. 4).. 5)..;
- в. осложнения, связанные с вторичными некротическими и воспалительными изменениями опухоли: 1).. 2).. 3)..

3. ВОПРОС: Дайте характеристику изъязвленного рака желудка:

- а. формы: 1).. 2).. 3)..;
- б. гистологическое строение: 1).. 2).. 3).. 4).. 5)..;
- в. отличие рака - язвы от язвы - рака: 1).. 2).. 3).. 4).. 5)..

4. ВОПРОС: Дайте характеристику инфильтративно-язвенного рака желудка:

- а. форма роста;
- б. макроскопические варианты: 1).. 2)..;
- в. гистологические типы: 1).. 2)..

5. ВОПРОС: Дайте характеристику метастазам рака желудка:

- а. частота;
- б. пути метастазирования 1).. 2).. 3)..;
- в. локализация метастазов, имеющих наибольшее значение;
- г. укажите ретроградные метастазы 1).. 2).. 3)..

Критерии оценки текущего контроля успеваемости (тесты):

- ✓ «Отлично»: - 100-90%
- ✓ «Хорошо»: - 89-70%
- ✓ «Удовлетворительно»: - 69-51%
- ✓ «Неудовлетворительно»: - <50%

6.2. Промежуточная аттестация по итогам освоения дисциплины

Промежуточная аттестация по итогам освоения дисциплины проводится в виде **ЗАЧЕТА** в 1 семестре. Экзамен проводится устно в форме собеседования по билетам. В билете содержатся вопросы и ситуационные задачи.

1. Собеседование по билетам – устно

ПРИМЕР!

**ПЕРЕЧЕНЬ ВОПРОСОВ ПРОМЕЖУТОЧНОЙ АТТЕСТАЦИИ ПО ДИСЦИПЛИНЕ
«ПАТОЛОГИЯ»**

1. Патогистологическая классификация опухолей носа и околоносовых пазух:
2. Патологическая анатомия опухолей глотки.
3. Патологическая анатомия папиллом гортани.
4. Патологическая анатомия болезней среднего уха.
5. Кисты ЛОР – органов: классификация, патологическая анатомия.

.....

БИЛЕТ № 1 (ОБРАЗЕЦ!!!)

1. Виды нарушения кровообращения, классификация и патологическая анатомия..
2. Патологическая анатомия гиперпластических процессов гортани.
3. Опухоли наружного и среднего уха: классификация, морфология..

Утвержден на заседании кафедры, протокол № 1 от « 29 » августа 2019 г.

Заведующий кафедрой: Шахназаров А.М. д.м.н., профессор, зав. кафедрой _____
(ФИО, ученая степень, ученое звание, должность) (подпись)

Составители:

Шахназаров А.М. д.м.н., профессор, зав. кафедрой / _____
(ФИО, ученая степень, ученое звание, должность) (подпись)

Алкадарский А.С., к.м.н., доцент кафедры / _____
(ФИО, ученая степень, ученое звание, должность) (подпись)

М.П.

«29» августа 2019 г.

Контролируемые компетенции	Наименование раздела дисциплин	Оценочные средства
Текущий контроль успеваемости		
ПК-5	Раздел 1. Общая патология.	Собеседование .
ПК-5	Раздел 2. Частная патологическая анатомия.	1. Собеседование.
Промежуточная аттестация по итогам освоения дисциплины		
ПК-5	ЗАЧЕТ	Собеседование по билетам – устно

6.2.5. описание шкал оценивания, выставления оценок.

Критерии оценивания	Шкала оценивания	
	«не зачтено»	«зачтено»
Код компетенции ПК 5		
знать	Ординатор не способен самостоятельно выделять главные положения в изученном материале дисциплины. Не знает правила изъятия биологических материалов и оформления документации для гистологического, токсикологического, микробиологического и других исследований биопсийно-операционного и секционного материала; методики патогистологической техники	Ординатор самостоятельно выделяет главные положения в изученном материале и способен дать краткую характеристику основным идеям проработанного материала дисциплины. Не знает правила изъятия биологических материалов и оформления документации для гистологического, токсикологического, микробиологического и других исследований биопсийно-операционного и секционного материала; методики патогистологической техники. Показывает глубокое понимание гистологического, токсикологического, микробиологического и других исследований биопсийно-операционного и секционного материала;
уметь	Ординатор не умеет оценивать предварительную информацию об исследуемых объектах; применять патогистологические методики в диагностике и дифференциальной	Ординатор умеет оценивать предварительную информацию об исследуемых объектах; применять патогистологические методики в диагностике и дифференциальной диагностике заболеваний, синдромов и симптомов, анализировать полученные данные.

	диагностике заболеваний, синдромов и симптомов, анализировать полученные данные.	
владеть	Ординатор не владеет диагностическими и дифференциально-диагностическими морфологическими методами и методиками исследования биологических материалов; методами статистической обработка полученных данных.....	Ординатор показывает глубокое и полное владение всем объемом изучаемой дисциплины, владеет диагностическими и дифференциально-диагностическими морфологическими методами и методиками исследования биологических материалов; методами статистической обработка полученных данных

VIII. МАТЕРИАЛЬНО – ТЕХНИЧЕСКОЕ ОБЕСПЕЧЕНИЕ ДИСЦИПЛИНЫ

N п/п	Вид помещения с номером (учебная аудитория, лаборатория, компьютерный класс) с указанием адреса (местоположение) здания, клинической базы, строения, сооружения, помещения, площади помещения, его назначения (для самостоятельной работы, для проведения практически занятий, текущего контроля, промежуточной аттестации, электронного обучения, лекционных занятий и т.д.)	Наименование оборудования
1.	Учебная комната №1 г. Махачкала Ляхова 1., для практических занятий. Площадь: 32м2, 18 посадочных мест	Телевизор, Микроскопы, муляжи, таблицы, макро-микрорефераты. Персональные компьютер; Ксерокс Canon FC-128 ;
2.	Учебная комната №2 г. Махачкала Ляхова 1., для практических занятий	Телевизор, Микроскопы, муляжи, таблицы, макро-микрорефераты. Персональные компьютер;

		Ксерокс Canon FC-128 ;
3	Учебная комната №3 г. Махачкала Ляхова 1., для практических занятий. Площадь: 32м2, 18 посадочных мест	Телевизор, Микроскопы, муляжи, таблицы, макро-микропрепараты. Персональные компьютер; Ксерокс Canon FC-128 ;
4	Учебная комната №4 г. Махачкала Ляхова 1., для практических занятий. Площадь: 34м2, 18 посадочных мест	Телевизор, Микроскопы, муляжи, таблицы, макро-микропрепараты. Персональные компьютер; Ксерокс Canon FC-128 ;
5	Учебная комната №5 г.Махачкала Ляхова 1., для практических занятий. Площадь: 28м2, 18 посадочных мест	Телевизор, Микроскопы, муляжи, таблицы, макро-микропрепараты. Персональные компьютер; Ксерокс Canon FC-128 ;
6	Учебная комната №6 г.Махачкала Ляхова 1., для практических занятий. Площадь: 28м2, 18 посадочных мест	Телевизор, Микроскопы, муляжи, таблицы, макро-микропрепараты. Персональные компьютер; Ксерокс Canon FC-128 ;
7	Комната для самостоятельной работы студентов. Площадь: 48м2, 30 посадочных мест	Мультимедийный проектор, Ксерокс Canon FC-128 ; Оверхед проектор -1; Принтер лазерный HPLJ-1
8	Патогистологическая лаборатория (5 комнат). Площадь: 146м2,	Оборудование для патогистологической лаборатории, микроскопы

9. КАДРОВОЕ ОБЕСПЕЧЕНИЕ

Сведения о кадровом обеспечении, необходимом для осуществления образовательного процесса по дисциплине

№	ФИО преподавателя	Условия привлечения (штатный, внутр. Совмест-ль, внешн.со вм-ль, по договору)	Занимаемая должность, ученая степень/ученое звание	Образование (какое обр. учрежде-ние окончил, год)	Уровень образования, наименование специальности по диплому, наименование присвоенной квалификации	Общий стаж работы	Стаж практической работы по профилю образоват. Пр-мы в профильных организац иях с указанием периода работы и должности
1	2	3	4	5	6	7	8
1	Шахназаров А.М	штатный	Д.м.н., профессор	ДМИ	Высшее профессиональное	55	48 Врач патологоана-том
2	Алкадарский А.С	штатный	К.м.н, доцент	ДМИ	Высшее профессиональное	40	34 Врач патологоана-том

IX. ИСПОЛЬЗОВАНИЕ ИННОВАЦИОННЫХ (АКТИВНЫХ И ИНТЕРАКТИВНЫХ) МЕТОДОВ ОБУЧЕНИЯ

Используемые активные методы обучения при изучении данной дисциплины составляют 10_% от объема аудиторных занятий.

	Наименование раздела	Название темы занятия с использованием форм активных и интерактивных методов обучения	Грудоемкость* (час.)
1	Повреждение: Дистрофия. Некроз	Мезенхимальные дистрофии Нарушение обмена хромопротеидов и минералов Повреждение и гибель клеток и тканей	2
	Нарушение кровообращения	Расстройства крово- и лимфообращения – 1.	

2		Расстройства крово- и лимфообращения - 2.	2
3	Воспакление	Воспаление . Экссудативное воспаление	
		Воспаление . Прдуктивное воспаление	
		Патология иммунной системы.	
4	Регенерация.	Процессы регенерации и адаптации.	2
	Опухоли	Опухоли. Эпителиальные опухоли	
		Опухоли мезенхимального происхождения	

Х. МЕТОДИЧЕСКОЕ ОБЕСПЕЧЕНИЕ ДИСЦИПЛИНЫ

Методическое обеспечение дисциплины разработаны в форме отдельного комплекта документов: «Методические рекомендации к лекциям», «Методические рекомендации к практическим занятиям», «Методические рекомендации для студента» в виде приложения к рабочей программе дисциплины

ХИ. ОСОБЕННОСТИ ОРГАНИЗАЦИИ ОБУЧЕНИЯ ПО ДИСЦИПЛИНЕ ДЛЯ ИНВАЛИДОВ И ЛИЦ С ОГРАНИЧЕННЫМИ ВОЗМОЖНОСТЯМИ ЗДОРОВЬЯ

Особенности организации обучения по дисциплине для инвалидов и лиц с ограниченными возможностями здоровья

1. Обучение инвалидов и лиц с ограниченными возможностями здоровья при необходимости осуществляется на основе адаптированной рабочей программы с использованием социально-активных и рефлексивных методов обучения, технологий социокультурной реабилитации с целью оказания помощи в установлении полноценных межличностных отношений с другими студентами, создания комфортного психологического климата в студенческой группе. Образование обучающихся с ограниченными возможностями здоровья может быть организовано как совместно с другими обучающимися, так и в отдельных группах.

2. В целях освоения учебной программы дисциплины инвалидами и лицами с ограниченными возможностями здоровья предусмотрено:

1) для инвалидов и лиц с ограниченными возможностями здоровья по зрению: • размещение в доступных для обучающихся, являющихся слепыми или слабовидящими, местах и в адаптированной форме справочной информации о расписании учебных занятий;

• присутствие ответственного за оказание организационно-педагогической помощи обучающимся; • выпуск альтернативных форматов методических материалов (крупный шрифт);

2) для инвалидов и лиц с ограниченными возможностями здоровья по слуху:

• обеспечение надлежащими звуковыми средствами воспроизведения информации; 3) для инвалидов и лиц с ограниченными возможностями здоровья, имеющих нарушения опорно-двигательного аппарата:

• возможность обучения в специализированных учебных аудиториях, перечень которых утвержден приказом ректора.

3. Перечень учебно-методического обеспечения самостоятельной работы обучающихся по дисциплине. Учебно-методические материалы для самостоятельной работы обучающихся

из числа инвалидов и лиц с ограниченными возможностями здоровья предоставляются в формах, адаптированных к ограничениям их здоровья и восприятия информации: Категории студентов с нарушением слуха - в печатной форме; - в форме электронного документа;

с нарушением зрения - в печатной форме увеличенным шрифтом; - в форме электронного документа; С нарушением опорно-двигательного аппарата - в печатной форме; - в форме электронного документа; Категории студентов Виды оценочных средств Формы контроля и оценки результатов обучения. С нарушением слуха Тест преимущественно письменная проверка с нарушением зрения Собеседование преимущественно устная проверка (индивидуально)

4. Проведение промежуточной аттестации обучающихся по дисциплине. Проведение процедуры оценивания результатов обучения инвалидов и лиц с ограниченными возможностями здоровья по дисциплине (модулю) проводится в доступной форме: с нарушением опорнодвигательного аппарата решение дистанционных тестов, контрольные вопросы организация контроля с помощью электронной оболочки MOODLE. При необходимости для обучающихся с ограниченными возможностями здоровья и инвалидов процедура оценивания результатов обучения по дисциплине (модулю) может проводиться в несколько этапов. Проведение процедуры оценивания результатов обучения инвалидов и лиц с ограниченными возможностями здоровья допускается с использованием дистанционных образовательных технологий.

5. Использование основной и дополнительной учебной литературы, необходимой для освоения дисциплины. Для освоения дисциплины инвалидами и лицами с ограниченными возможностями здоровья предоставляются: - основная и дополнительная учебная литература в виде электронного документа в фонде библиотеки и / или в электронно-библиотечных системах; - бесплатно специальные учебники и учебные пособия, иная учебная литература и специальные технические средства обучения коллективного и индивидуального пользования; - услуги сурдопереводчиков и тифлосурдопереводчиков.

6. Материально-техническая база, необходимая для осуществления образовательного процесса по дисциплине: - лекционные аудитории - мультимедийное оборудование, мобильный радиокласс (для студентов с нарушениями слуха); - учебные аудитории для практических занятий (семинаров) и самостоятельной работы - стандартные рабочие места с персональными компьютерами; рабочее место с персональным компьютером, с программой экранного доступа, программой экранного увеличения и брайлевским дисплеем для студентов с нарушением зрения.

11.1. Обучение инвалидов и лиц с ограниченными возможностями здоровья

При необходимости осуществляется кафедрой на основе адаптированной рабочей программы с использованием специальных методов обучения и дидактических материалов, составленных с учетом особенностей психофизического развития, индивидуальных возможностей и состояния здоровья таких обучающихся (обучающегося).

11.2. В целях освоения учебной программы дисциплины инвалидами и лицами с ограниченными возможностями здоровья кафедра обеспечивает:

1) для инвалидов и лиц с ограниченными возможностями здоровья по зрению:

- размещение в доступных для обучающихся, являющихся слепыми или слабовидящими, местах и в адаптированной форме справочной информации о расписании учебных занятий;

- присутствие ассистента, оказывающего обучающемуся необходимую помощь;

- выпуск альтернативных форматов методических материалов (крупный шрифт или аудиофайлы);

2) для инвалидов и лиц с ограниченными возможностями здоровья по слуху:

- надлежащими звуковыми средствами воспроизведение информации;

3) для инвалидов и лиц с ограниченными возможностями здоровья, имеющих нарушения опорно-двигательного аппарата:

- возможность беспрепятственного доступа обучающихся в учебные помещения, туалетные комнаты и другие помещения кафедры. В случае невозможности беспрепятственного доступа на кафедру организовывать учебный процесс в специально оборудованном центре индивидуального и коллективного пользования специальными техническими средствами обучения для инвалидов и лиц с ограниченными возможностями здоровья (ул. А.Алиева 1, биологический корпус, 1 этаж, научная библиотека ДГМУ).

11.3. Образование обучающихся с ограниченными возможностями здоровья может быть организовано как совместно с другими обучающимися, так и в отдельных группах.

11.4. Перечень учебно-методического обеспечения самостоятельной работы обучающихся по дисциплине.

Учебно-методические материалы для самостоятельной работы обучающихся из числа инвалидов и лиц с ограниченными возможностями здоровья предоставляются в формах, адаптированных к ограничениям их здоровья и восприятия информации:

Категории обучающихся	Формы
нарушением слуха	- в печатной форме; - в форме электронного документа;
С нарушением зрения	- в печатной форме увеличенным шрифтом; - в форме электронного документа; - в форме аудиофайла;
С нарушением опорно-двигательного аппарата	- печатной форме; - в форме электронного документа;

Данный перечень может быть конкретизирован в зависимости от контингента обучающихся.

11.5. Фонд оценочных средств для проведения промежуточной аттестации обучающихся по дисциплине.

11.5.1. Перечень фондов оценочных средств, соотнесённых с планируемыми результатами освоения образовательной программы.

Для студентов с ограниченными возможностями здоровья

Категории ординаторов	Виды оценочных средств	Формы контроля и оценки
-----------------------	------------------------	-------------------------

		результатов обучения
С нарушением слуха	тест	преимущественно письменная проверка
С нарушением зрения	собеседование	преимущественно устная проверка (индивидуально)
С нарушением опорно-двигательного аппарата	решение дистанционных тестов, контрольные вопросы	организация контроля в ЭОС ДГМУ, письменная проверка

Обучающимся с, относящимся к категории инвалидов и лиц, с ограниченными возможностями здоровья увеличивается время на подготовку ответов к зачёту, разрешается подготовка к зачету с использованием дистанционных образовательных технологий.

11.5.2. Методические материалы, определяющие процедуры оценивания знаний, умений, навыков и (или) опыта деятельности, характеризующие этапы формирования компетенций.

При проведении процедуры оценивания результатов обучения инвалидов и лиц с ограниченными возможностями здоровья предусматривается использование технических средств, необходимых им в связи с их индивидуальными особенностями.

Процедура оценивания результатов обучения инвалидов и лиц с ограниченными возможностями здоровья по дисциплине предусматривает предоставление информации в формах, адаптированных к ограничениям их здоровья и восприятия информации:

Для лиц с нарушениями зрения:

- в печатной форме увеличенным шрифтом;
- в форме электронного документа;
- в форме аудиофайла.

Для лиц с нарушениями слуха:

- в печатной форме;
- в форме электронного документа.

Для лиц с нарушениями опорно-двигательного аппарата:

- в печатной форме;
- в форме электронного документа;
- в форме аудиофайла.

Данный перечень может быть конкретизирован в зависимости от контингента обучающихся.

При проведении процедуры оценивания результатов обучения инвалидов и лиц с ограниченными возможностями здоровья по дисциплине (модулю) обеспечивается выполнение следующих дополнительных требований в зависимости от индивидуальных особенностей обучающихся:

1. инструкция по порядку проведения процедуры оценивания предоставляется в доступной форме (устно, в письменной форме, устно с использованием услуг сурдопереводчика);

2. доступная форма предоставления заданий оценочных средств (в печатной форме, в печатной форме увеличенным шрифтом, в форме электронного документа, задания зачитываются ассистентом, задания предоставляются с использованием сурдоперевода);

3. доступная форма предоставления ответов на задания (письменно на бумаге, набор ответов на компьютере, с использованием услуг ассистента, устно).

При необходимости для обучающихся с ограниченными возможностями здоровья и инвалидов процедура оценивания результатов обучения по дисциплине (модулю) может проводиться в несколько этапов.

Проведение процедуры оценивания результатов обучения инвалидов и лиц с ограниченными возможностями здоровья допускается с использованием дистанционных образовательных технологий.

11.6. Перечень основной и дополнительной учебной литературы, необходимой для освоения дисциплины.

Для освоения дисциплины инвалидами и лицами с ограниченными возможностями здоровья предоставляются основная и дополнительная учебная литература в виде электронного документа в фонде библиотеки и / или в электронно-библиотечных системах. А также предоставляются бесплатно специальные учебники и учебные пособия, иная учебная литература и специальные технические средства обучения коллективного и индивидуального пользования, а также услуги сурдопереводчиков и тифлосурдопереводчиков.

11.7. Методические указания для обучающихся по освоению дисциплины

В освоении дисциплины инвалидами и лицами с ограниченными возможностями здоровья большое значение имеет индивидуальная работа. Под индивидуальной работой подразумевается две формы взаимодействия с преподавателем: индивидуальная учебная работа (консультации), т.е. дополнительное разъяснение учебного материала и углубленное изучение материала с теми обучающимися, которые в этом заинтересованы, и индивидуальная воспитательная работа. Индивидуальные консультации по предмету являются важным фактором, способствующим индивидуализации обучения и установлению воспитательного контакта между преподавателем и обучающимся инвалидом или обучающимся с ограниченными возможностями здоровья.

11.8. Описание материально-технической базы, необходимой для осуществления образовательного процесса по дисциплине

Освоение дисциплины инвалидами и лицами с ограниченными возможностями здоровья осуществляется с использованием средств обучения общего и специального назначения:

- лекционная аудитория - мультимедийное оборудование, мобильный радиокласс (для студентов с нарушениями слуха); источники питания для индивидуальных технических средств;

- учебная аудитория для практических занятий (семинаров) мультимедийное оборудование, мобильный радиокласс (для ординаторов с нарушениями слуха);

- учебная аудитория для самостоятельной работы - стандартные рабочие места с персональными компьютерами; рабочее место с персональным компьютером, с программой экранного доступа, программой экранного увеличения и брайлевским дисплеем для студентов с нарушением зрения.

В каждой аудитории, где обучаются инвалиды и лица с ограниченными возможностями здоровья, должно быть предусмотрено соответствующее количество мест для обучающихся с учётом ограничений их здоровья

Х. Лист изменений

Перечень дополнений и изменений, внесенных в рабочую программу дисциплины	РП актуализирована на заседании кафедры		
	Дата	Номер протокола заседания кафедры	Подпись заведующего кафедрой
<p>В рабочую программу вносятся следующие изменения</p> <p>1.;</p> <p>2.....и т.д.</p> <p>или делается отметка о нецелесообразности внесения каких-либо изменений на данный учебный год</p>			

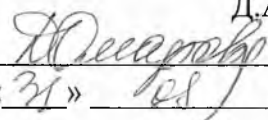
Федеральное государственное бюджетное
образовательное учреждение высшего образования
«Дагестанский государственный медицинский университет»
Министерства здравоохранения Российской Федерации
(ФГБОУ ВО ДГМУ Минздрава России)

Омарова
Джамила
Авадзиевна

Подписано цифровой
подписью: Омарова
Джамила Авадзиевна
Дата: 2022.02.14 13:06:27
+03'00'



СОГЛАСОВАНО
И.О. Проректор по учебной работе, к.м.н.
Д.А. Омарова


«31» 2021 г.

РАБОЧАЯ ПРОГРАММА ДИСЦИПЛИНЫ

«Педагогика»

Индекс дисциплины: Б1.Б.3

Специальность: 31.08.58 Оториноларингология

Уровень высшего образования – ординатура

Квалификация выпускника – врач-оториноларинголог

Кафедра – педагогика и психологии

Форма обучения – очная

Курс – 1

Семестр – 1

Всего трудоёмкость (в зачётных единицах/часах): 2 з.е./72 часа

Лекции – 4 часа

Практические (семинарские) занятия – 32 часа

Самостоятельная работа – 36 часов

Форма контроля – зачёт

Махачкала, 2021

Рабочая программа учебной дисциплины «Педагогика» разработана в соответствии с ФГОС ВО по специальности 31.08.58 - «Оториноларингология» (уровень высшего образования – ординатура), утвержденным приказом № 1101 Министерства образования и науки Российской Федерации от 26.08.2014г.

Рабочая программа учебной дисциплины одобрена на заседании кафедры от «31» августа 2021 г.

Рабочая программа согласована:

1. Директор НМБ ДГМУ _____ (В.Р. Мусаева)
2. Декан ФПК ВК _____ (А.М. Магомедова)
3. Зав. кафедрой, д.филос.н., профессор _____ (Э.Г. Абиева)

Разработчик (и) рабочей программы:

1. Зав. кафедрой педагогики и психологии, д.филос.н., профессор Э.Г. Абиева
2. Ассистент кафедры педагогики и психологии Г.А. Шамов

Рецензенты:

1. Заведующий кафедрой философии и истории ДГМУ, профессор Т.Э. Кафаров
2. Заведующая кафедрой общей и социальной педагогики ДГУ профессор, Б.Ш. Алиева

I. ЦЕЛЬ И ЗАДАЧИ ОСВОЕНИЯ ДИСЦИПЛИНЫ

Целью изучения дисциплины «Педагогика» является формирование у ординаторов основ педагогических компетенций, необходимых в будущей профессиональной деятельности, развития профессиональных способностей и формирование личности врачей-ординаторов, а также приобщение ординаторов к элементам психологической и педагогической культуры как составляющих общей культуры современного человека и в профессиональной деятельности будущего врача.

Задачи дисциплины «Педагогика»:

-освоение теоретических основ педагогики, её категорий, закономерностей, принципов организаций процессов образования, обучения, воспитания и развития личности;

-изучение методов, форм и средств просветительской деятельности врача;

-овладение педагогическими аспектами деятельности медицинского работника;

-формирование духовно-нравственных качеств личности врача

II. ПЛАНИРУЕМЫЕ РЕЗУЛЬТАТЫ ОБУЧЕНИЯ ПО ДИСЦИПЛИНЕ

№	Номер/индекс компетенции	Наименование категории (группы) компетенции	Выпускник, освоивший программу ординатуры, должен обладать следующими компетенциями
1	УК-1	Готовностью к абстрактному мышлению, анализу, синтезу	Знать сущность методов системного анализа и системного синтеза; понятие «абстракция», ее типы и значение
			Уметь выделять и систематизировать существенные свойства и связи предметов, отделять их от частных, не существенных; анализировать учебные и профессиональные тексты; анализировать и систематизировать любую поступающую информацию.
			Владеть навыками анализа методологических проблем, возникающих при решении исследовательских и практических задач, в том

			числе в междисциплинарных областях.
2	УК-3	Готовностью к участию в педагогической деятельности по программам среднего и высшего медицинского образования или среднего и высшего фармацевтического образования, а также по дополнительным профессиональным программам для лиц, имеющих профессиональное или высшее образование, в порядке, установленном федеральным органом исполнительной власти, осуществляющим функции по выработке государственной политики и нормативно-правовому регулированию в сфере здравоохранения.	Знать: педагогические технологии, законодательство и нормативную документацию, регламентирующую педагогическую деятельность
			Уметь: разработать образовательную программу по дисциплине соответствующего научного профиля, составить методические рекомендации для преподавателей и обучающихся, формировать фонд оценочных средств
			Владеть: навыками планирования содержания обучения и воспитания

III. МЕСТО ДИСЦИПЛИНЫ В СТРУКТУРЕ ОБРАЗОВАТЕЛЬНОЙ ПРОГРАММЫ

Дисциплина «Педагогика» относится к блоку Б1.Б.3 базовой части обязательных дисциплин по специальности 31.08.58 Оториноларингология и осваивается в 1 семестре.

IV. ТРУДОЕМКОСТЬ УЧЕБНОЙ ДИСЦИПЛИНЫ И ВИДЫ КОНТАКТНОЙ РАБОТЫ

Общая трудоемкость дисциплины составляет 2 зачет. ед. (72 ч.)

Вид работы	Всего часов	Количество часов в семестре
		I
Контактная работа (всего), в том числе:	36	
Аудиторная работа	36	36
Лекции (Л)	4	4
Практические занятия (ПЗ)	32	32
Самостоятельная работа обучающегося (СРО)	36	36
Вид промежуточной аттестации		(Зачет)
ИТОГО: общая трудоемкость	72ч.	72ч.
	2 з.е.	2 з.е.

V. СТРУКТУРА И СОДЕРЖАНИЕ УЧЕБНОЙ ДИСЦИПЛИНЫ

5.1 Разделы учебной дисциплин, виды учебной деятельности и формы текущего контроля успеваемости и промежуточной аттестации по итогам освоения дисциплины

№ п/п	Коды формируемых компетенций	Наименование раздела дисциплины	Содержание раздела
1 семестр			
1	УК-1 УК-3	Раздел 1. Педагогика как наука. Теоретико-методологические основы педагогики.	<p>Цели и задачи курса. Предмет и методы педагогики. Место педагогики в системе наук. Педагогические категории: образование, воспитание, обучение, развитие, педагогический процесс, педагогическая деятельность, педагогические технологии, педагогическая задача. Взаимосвязь педагогики с другими науками. Методы научного исследования в педагогике.</p> <p>Педагогические законы и закономерности и их характеристика. Педагогические принципы: единство обучения и воспитания; научность обучения; доступность обучения; наглядность обучения; систематичность и последовательность обучения; преемственность в обучении. Характеристика принципов обучения.</p>
2	УК-1 УК-3	Раздел 2. Теоретические основы воспитания	<p>Сущность цели и задачи воспитания. Содержательные компоненты воспитания. Закономерности воспитания. Принципы воспитания. Методы и приемы воспитания. Средства воспитания. Формы воспитания. Методика санитарно-просветительской работы. Методы гигиенического воспитания. Просветительская работы с больными и их родственниками.</p> <p>Проблема развития и воспитания личности в педагогике: (понятие личность, её развитие и формирование; понятие саморазвитие личности и персонификации воспитания); способы их учёта в профессиональной деятельности врача. Анализ различных теорий развития личности: (анализ преформистских теорий развития личности; идеи прогрессивных мыслителей прошлого; научная трактовка проблемы об основных факторах развития личности).</p>

3	УК-1 УК-3	Раздел 3. Дидактика	Теоретические основы дидактики. Сущность и содержание процесса обучения. Понятия «Педагогическая технология» и её сущность. Виды педагогических технологий. Характеристика словесно-иллюстративной, программированной, проблемной, проектной, игровой, модульной, творческой технологий. Примеры использования педагогических технологий в обучении будущих медицинских работников.
			Сущность метода обучения. Классификация методов обучения. Методы преподавания: лекция, рассказ, беседа, демонстрация и их виды. Методы учения: решение задач, ситуаций, упражнения и их виды. Активные и интенсивные методы обучения. Виды самостоятельной работы обучающихся, творческие и исследовательские методы.
			Сущность форм организации обучения. Виды обучения. Лекции и их виды. Семинары и технология их организации. Лабораторные и практические занятия и особенности их проведения. Учебная и производственная практики и технологии их организации. Внеаудиторные формы обучения: рефераты, конференции, конкурсы, олимпиады и выставки.
			Понятие «Средства обучения». Классификация средств обучения. Материальные средства обучения: оборудование, инструменты, модели, макеты. Учебно-наглядные пособия. Схематическая наглядность. Дидактические оборудующие средства. Электронные средства обучения. Интерактивные средства обучения.
			Контроль и самоконтроль в учебном процессе. Виды контроля: рубежный и итоговый. Формы контроля: зачет, экзамен, коллоквиум, контрольная работа. Методы контроля: устные (фронтальные и индивидуальные опросы); письменные; программированные.
4	УК-1 УК-3	Раздел 4. Психолого-педагогические составляющие врачебной деятельности Формы и виды медицинского образования.	Цели и задачи непрерывного медицинского образования. Система непрерывного медицинского образования. Содержание непрерывного медицинского образования. Формы непрерывного медицинского образования. Последипломное образование врачей. Профессиональное переподготовка и повышение квалификации врачей. Методы непрерывного медицинского образования.
			Психолого-педагогические модели взаимодействия врача и пациента. Педагогические ситуации в работе врача. Педагогические действия врача. Приёмы педагогического воздействия на пациента.

			<p>Планирование совместных действий по педагогическому взаимодействию с пациентами. Формирование здорового образа жизни.</p>
			<p>Педагогическое общение врача и пациента. Педагогический взгляд на общения врача с пациентами. Подготовка и организация первой встречи с больными. Методы обеспечения взаимопонимания, доверие, взаимные поддержки, готовность к совместному взаимодействию. Виды педагогического общения и приемы их реализации. Условия эффективного взаимодействия врача и больного.</p>
			<p>Педагогика в деятельности образовательного и лечебного учреждения. Педагогика в преподавательской, медицинской и управленческой деятельности: (функции педагога в медицинском учебном заведении; основные виды деятельности педагога в медицинской и управленческой деятельности); Педагогические основы формирования отношений врача с пациентами и персоналом лечебного учреждения: (понятия «отношение» и его разновидности; актуальность формирования научного мировоззрения у ведущих врачей; роль педагога в формировании нравственно-психологического образа врача).</p>
			<p>Формы, методы и средства медико-просветительской деятельности врача. Роль просветительских программ в сфере здравоохранения и в России и за рубежом. Формы: презентации, доклады, рекламы, ролик, открытое мероприятие. Методы и средства: наглядный, муляжи, фантомы, модели, плакаты, брошюры, комбинированный метод проведения выставок, посвященным вопросам охраны и укрепления здоровья населения.</p>
			<p>Психологические особенности общения врача и пациента</p>
			<p>Конфликт в профессиональной деятельности врача</p>

5.2 Разделы дисциплины, виды учебной деятельности и формы текущего контроля.

№	Наименование раздела дисциплины	Виды деятельности (в часах)				Оценочные средства для текущего контроля успеваемости и промежуточной аттестации по итогам освоения дисциплины
		Л	ПЗ	СРО	Всего	
1	3	4	5	6	7	8
1	Раздел 1. Педагогика как наука. Теоретико-методологические основы педагогики.	2	4	4	10	1 – собеседование; 2 – тестовый контроль; 3 – реферат; 4 – рабочие тетради; 5 – творческая работа.
2	Раздел 2. Теоретические основы воспитания		4	6	10	1 – собеседование; 2 – тестовый контроль; 3 – реферат; 4 – творческая работа; 5 – рабочие тетради.
3	Раздел 3. Дидактика		10	10	20	1 – собеседование; 2 – тестовый контроль; 3 – реферат; 4 – творческая работа; 5 – рабочие тетради.
4	Раздел 4. Психолого-педагогические составляющие врачебной деятельности	2	14	16	32	1 – собеседование; 2 – тестовый контроль; 3 – реферат; 4 – эссе; 5 – ситуационные задачи.
		4	32	36	72	

5.3 Название тем лекции с указанием количества часов

№ раздела	Раздел	Название тем лекций	Количество часов в семестре
1	Раздел 1. Педагогика как наука.	Цели и задачи курса. Предмет и методы педагогики. Место педагогики в системе наук.	1
2	Раздел 2. Теоретические основы воспитания	Сущность цели и задачи воспитания. Содержательные компоненты воспитания. Закономерности воспитания. Принципы воспитания. Методы и приемы воспитания. Средства воспитания. Формы воспитания. Методика санитарно-просветительской работы. Методы гигиенического воспитания. Просветительская работы с больными и их родственниками.	1
3	Раздел 3. Дидактика	Теоретические основы дидактики. Сущность и содержание процесса обучения. Понятия «Педагогическая технология» и её сущность. Виды педагогических технологий. Характеристика словесно-иллюстративной, программированной, проблемной, проектной, игровой, модульной, творческой технологий. Примеры использования педагогических технологий в обучении будущих медицинских работников.	1
4	Раздел 4. Психолого-педагогические составляющие врачебной деятельности	Приёмы педагогического воздействия на пациента.	1
	ВСЕГО:		4

5.4. Название тем практических занятий с указанием количества часов

№ п/п	Раздел дисциплины	Название тем практических занятий	Формы текущего контроля	Количество часов в семестре	
1	Педагогика как наука. Теоретико-методологические основы педагогики.	Тема 1 Цели и задачи курса. Предмет и методологические основы педагогики. Место педагогики в системе наук. Методы научного исследования	1 – собеседование; 2 – тестовый контроль; 3 – реферат; 4 – рабочие тетради; 5 – творческая работа.	2	
		Тема 2 Педагогические законы и закономерности и их характеристика. Педагогические принципы.	1 – собеседование; 2 – тестовый контроль; 3 – реферат; 4 – творческая работа; 5 – рабочие тетради.	2	
2	Теоретические основы процесса воспитания	Тема 3 Сущность цели и задачи воспитания. Содержательные компоненты воспитания.	1 – собеседование; 2 – тестовый контроль; 3 – реферат; 4 – творческая работа; 5 – рабочие тетради.	2	
		Тема 4 Проблема развития и воспитания личности в педагогике.	1 – собеседование; 2 – тестовый контроль; 3 – реферат; 4 – рабочие тетради; 5 – творческая работа.	2	
3	Дидактика	Тема 5 Теоретические основы дидактики. Сущность и содержание процесса обучения.	1 – собеседование; 2 – тестовый контроль; 3 – реферат; 4 – творческая работа; 5 – рабочие тетради.	2	
		Тема 6 Сущность метода обучения. Классификация методов обучения.	1 – собеседование; 2 – тестовый контроль; 3 – реферат; 4 – творческая работа; 5 – рабочие тетради.	2	
		Тема 7 Формы организации обучения	1 – собеседование; 2 – тестовый контроль; 3 – реферат;	2	

			4 – рабочие тетради; 5 – творческая работа.		
		Тема 8 Средства обучения и их классификация	1 – собеседование; 2 – тестовый контроль; 3 – реферат; 4 – творческая работа; 5 – рабочие тетради.	2	
		Тема 9 Диагностика процесса и результатов обучения.	1 – собеседование; 2 – тестовый контроль; 3 – реферат; 4 – творческая работа; 5 – рабочие тетради.	2	
4	Психолого-педагогические составляющие врачебной деятельности	Тема 10 Цели и задачи, содержание и система непрерывного медицинского образования.	1 – собеседование; 2 – тестовый контроль; 3 – реферат; 4 – эссе; 5 – ситуационные задачи.	2	
		Тема 11 Психолого-педагогические модели взаимодействия врача и пациента.	1 – собеседование; 2 – тестовый контроль; 3 – реферат; 4 – эссе; 5 – ситуационные задачи.	2	
		Тема 12 Педагогическое общение врача и пациента.	1 – собеседование; 2 – тестовый контроль; 3 – реферат; 4 – эссе; 5 – ситуационные задачи.	2	
		Тема 13 Педагогика в деятельности образовательного и лечебного учреждения.	1 – собеседование; 2 – тестовый контроль; 3 – реферат; 4 – эссе; 5 – ситуационные задачи.	2	
		Тема 14 Формы, методы и средства медико-просветительской деятельности врача.	1 – собеседование; 2 – тестовый контроль; 3 – реферат; 4 – эссе;	2	

			5 – ситуационные задачи.		
		Тема 15 Психологические особенности общения врача и пациента	1 – собеседование; 2 – тестовый контроль; 3 – реферат; 4 – эссе; 5 – ситуационные задачи.	2	
		Тема 16 Конфликт в профессиональной деятельности врача	1 – собеседование; 2 – тестовый контроль; 3 – реферат; 4 – эссе; 5 – ситуационные задачи.	2	
	ИТОГО в семестре			32	
	ВСЕГО			32	

5.5. Самостоятельная работа обучающегося по дисциплине

№ п/п	Раздел	Наименования работ	Формы текущего контроля	Количество часов в семестре
				1 семестр
1	Раздел 1. Педагогика как наука. Теоретико-методологические основы педагогики.	Изучение учебной и научной литературы Подготовка к семинарскому занятию Работа с лекционным материалом Подготовка к тестированию	1 – собеседование; 2 – тестовый контроль; 3 – реферат; 4 – рабочие тетради; 5 – творческая работа.	4
2	Раздел 2. Теоретические основы процесса воспитания	Изучение учебной и научной литературы Подготовка к семинарскому занятию Работа с лекционным материалом Подготовка к тестированию Решение задач, выданных на семинарском	1 – собеседование; 2 – тестовый контроль; 3 – реферат; 4 – творческая работа; 5 – рабочие тетради.	6

		занятия		
3	Раздел 3. Дидактика	Изучение учебной и научной литературы Подготовка к семинарскому занятию Работа с лекционным материалом Подготовка к тестированию Решение задач, выданных на семинарском занятии	1 – собеседование; 2 – тестовый контроль; 3 – реферат; 4 – творческая работа; 5 – рабочие тетради.	10
4	Раздел 4. Психолого-педагогические составляющие врачебной деятельности	Изучение учебной и научной литературы Подготовка к семинарскому занятию Работа с лекционным материалом Подготовка к тестированию Решение задач, выданных на семинарском занятии	1 – собеседование; 2 – тестовый контроль; 3 – реферат; 4 – эссе; 5 – ситуационные задачи.	16
ВСЕГО				36

VI. ОЦЕНОЧНЫЕ СРЕДСТВА ДЛЯ ТЕКУЩЕГО КОНТРОЛЯ УСПЕВАЕМОСТИ И ПРОМЕЖУТОЧНОЙ АТТЕСТАЦИИ ПО ИТОГАМ ОСВОЕНИЯ ДИСЦИПЛИНЫ

Фонд оценочных средств с полным комплектом оценочных средств для текущего контроля успеваемости и промежуточной аттестации по итогам освоения дисциплины разработан в форме самостоятельного документа. (Приложение 1)

6.1. Текущий контроль успеваемости

6.1.1. Перечень компетенций с указанием этапов их формирования в процессе освоения рабочей программы дисциплины

№ раздела	Код контролируемой компетенции	Наименование раздела дисциплин	Формы контроля
1 семестр			
1	УК-1; УК-3.	Раздел 1. Педагогика как наука. Теоретико-методологические основы педагогики.	1 – собеседование; 2 – тестовый контроль; 3 – реферат; 4 – рабочие тетради; 5 – творческая работа.
2	УК-1; УК-3.	Раздел 2. Теоретические основы процесса воспитания	1 – собеседование; 2 – тестовый контроль; 3 – реферат; 4 – творческая работа; 5 – рабочие тетради.
3	УК-1; УК-3.	Раздел 3. Дидактика	1 – собеседование; 2 – тестовый контроль; 3 – реферат; 4 – творческая работа; 5 – рабочие тетради.
4	УК-1; УК-3.	Раздел 4. Психолого-педагогические составляющие учебной деятельности	1 – собеседование; 2 – тестовый контроль; 3 – реферат; 4 – эссе; 5 – ситуационные задачи.
Промежуточная аттестация по итогам освоения дисциплины			
	УК-1; УК-3.	Зачёт	Письменно по билетам

6.1.2. Примеры оценочных средств для текущего контроля успеваемости

Для текущего контроля успеваемости при проведении **ПРАКТИЧЕСКОГО ЗАНЯТИЯ** по дисциплине используют следующие оценочные средства:

СОБЕСЕДОВАНИЕ ПО КОНТРОЛЬНЫМ ВОПРОСАМ

СОБЕСЕДОВАНИЕ ПО ВОПРОСАМ ТЕМЫ ПРАКТИЧЕСКОГО ЗАНЯТИЯ

ПРИМЕР!

Тема занятия №1. Педагогика как наука. Предмет и задачи педагогики

Коды контролируемых компетенций: УК-1, УК-3

1. Предмет педагогики. Цели и задачи педагогики.
2. Ценности и цели образования
3. Основные принципы Закона РФ “Об образовании”
4. Воспитание. Понятия морали и нравственности.
5. Социально-психологические аспекты воспитания
6. Традиции и инновации в образовании
7. Виды педагогической деятельности
8. Теория контекстного обучения

**Критерии оценки текущего контроля успеваемости
(собеседование по вопросам темы практического занятия):**

✓ «Отлично»:

Ординатор имеет глубокие знания учебного материала по теме практического занятия, сформулировал полный и правильный ответ на вопросы темы занятия с соблюдением логики изложения материала, показывает усвоение взаимосвязи основных понятий, используемых в работе, смог ответить на все уточняющие и дополнительные вопросы. Ординатор демонстрирует знания теоретического и практического материала по теме занятия.

✓ «Хорошо»:

Ординатор показал знание учебного материала, усвоил основную литературу, смог ответить почти полно на все заданные дополнительные и уточняющие вопросы. Ординатор демонстрирует знания теоретического и практического материала по теме занятия, допуская незначительные неточности.

✓ «Удовлетворительно»:

Ординатор в целом освоил материал практического занятия, ответил не на все уточняющие и дополнительные вопросы. Ординатор затрудняется с правильной оценкой предложенной задачи, даёт неполный ответ, требующий наводящих вопросов преподавателя.

✓ «Неудовлетворительно»:

Ординатор имеет существенные пробелы в знаниях основного учебного материала практического занятия, полностью не раскрыл содержание вопросов, не смог ответить на уточняющие и дополнительные вопросы. Неудовлетворительная оценка выставляется ординатору, отказавшемуся отвечать на вопросы темы практического занятия.

ТЕСТИРОВАНИЕ

□

ПРИМЕР!

ТЕКУЩИЙ КОНТРОЛЬ УСПЕВАЕМОСТИ – ТЕСТ

Раздел 4. Личность как предмет воспитания

Коды контролируемых компетенций: УК-1, УК-3

1. Целенаправленный, организованный процесс формирования личности – это:
А) обучение
Б) развитие
В) ни одно утверждение не верно
Г) формирование
2. Структура воспитательного процесса включает:
А) пути и способы воспитания, принципы, методы воспитания
Б) трудовое воспитание, физическое воспитание, умственное воспитание
В) цель и задачи воспитания, содержание воспитания, принципы воспитания, методы воспитания
Г) цель, пути и способы воспитания, принципы, методы воспитания
3. Пути и способы воздействия на сознание, чувства, волю, поведение воспитанников с целью формирования определенных качеств – это:
А) приемы воспитания
Б) принципы воспитания
В) ни одно утверждение не верно
Г) средства воспитания
4. К методам формирования нравственного сознания относят:
А) рассказ, приучение, поручение, упражнения
Б) рассказ, беседа, разъяснение, личный пример
В) рассказ, поощрение, наказание, соревнование
Г) беседа, пример, наказание, поручение
5. Коллектив, имеющий юридически фиксированный статус, осуществляющий социально значимую деятельность – это:
А) формальный коллектив
Б) неформальный коллектив
В) вторичный коллектив
Г) первичный коллектив
6. Методы воспитания делятся на отдельные элементы, которые называются:
А) приемами
Б) средствами
В) воспитательными делами
Г) КТД
7. Спартанская система воспитания имела цель:
А) полное послушание старших, закалка, выносливость
Б) формирование гармонически развитой личности
В) подготовить политика
Г) всестороннее развитие личности
8. В 378 году до н.э. он основал в Афинах школу – академию:
А) Платон
Б) Аристотель

- В) Демокрит
Г) ни одно утверждение не верно
9. В возрастной периодизации Коменского было:
А) 3 этапа Б) 4 этапа В) 5 этапов Г) 6 этапов
10. Движущими силами развития являются:
А) противоречия
Б) стимулы
В) мотивы
Г) стремления

Критерии оценки текущего контроля успеваемости (тесты):

- ✓ «Отлично»: 100-90%
- ✓ «Хорошо»: 89-70%
- ✓ «Удовлетворительно»: 69-51%
- ✓ «Неудовлетворительно»: <50%

ТЕКУЩИЙ КОНТРОЛЬ УСПЕВАЕМОСТИ – РЕФЕРАТ

Раздел 2. История образования и педагогической мысли

Коды контролируемых компетенций: УК-1, УК-3

Тематика рефератов:

1. Сущность и виды педагогической деятельности.
2. Структура и содержание педагогической деятельности.
3. Педагог как субъект профессиональной деятельности.
4. Взаимосвязь общей и профессиональной культуры педагога.
5. Понятие о профессиональной компетентности педагога и ее структура.
6. Содержание теоретической готовности педагога (аналитические умения, прогностические умения, проективные умения, рефлексивные умения).
7. Требования ФГОС ВО 3+ к профессиональной компетентности педагога (целевые установки и структурные компоненты стандарта).
8. Профессиональный стандарт педагога.
9. Системность и структурированность научного педагогического знания.
10. Сущность целостного педагогического процесса и его характеристика.

Критерии оценки текущего контроля (реферат):

- Новизна реферированного текста: макс. – 20 баллов;
- Степень раскрытия сущности проблемы: макс. – 30 баллов;
- Обоснованность выбора источников: макс. – 20 баллов;
- Соблюдение требований к оформлению: макс. – 15 баллов;
- Грамотность: макс. – 15 баллов.

Оценивание реферата:

Реферат оценивается по 100 балльной шкале, баллы переводятся в оценки успеваемости следующим образом (баллы учитываются в процессе текущей оценки знаний программного материала):

- 86 – 100 баллов – «отлично»;
- 70 – 75 баллов – «хорошо»;
- 51 – 69 баллов – «удовлетворительно»;
- мене 51 балла – «неудовлетворительно»

ПРИМЕР!

СИТУАЦИОННЫЕ ЗАДАЧИ ПО РАЗДЕЛАМ ДИСЦИПЛИНЫ

Раздел 4. Психолого-педагогические составляющие врачебной деятельности

Коды контролируемых компетенций: УК-1, УК-3

Задача N 1.

Пациент 68-ми лет, работающий пенсионер, имеющий семью, находится в глазном отделении с диагнозом глаукома левого глаза. Сопутствующие заболевания: ИБС, атеросклеротический и постинфарктный кардиосклероз. Себя считает спокойным, добродушным, с устойчивым настроением. За свою жизнь дважды обращался к врачам: сыпной тиф в 19 лет и инфаркт в 62 года. К здоровью всегда относился достаточно беспечно.

Настоящее обращение к врачам связано с ощущением неловкости, периодическим потемнением в глазах, ухудшением зрения. Свое заболевание расценивает как легкое, не грозящее серьезными последствиями. При разъяснении врачами всей серьезности заболевания и необходимости продолжительного лечения вначале соглашается с доводами врачей, регулярно лечится. Через несколько дней вновь начинает считать свое заболевание несерьезным, пропускает лечебные процедуры. В общем рисунке поведения и высказываний прослеживается добродушный фон настроения.

Вопросы:

1. Какой тип темперамента у данного пациента? Какой психодиагностический метод позволяет врачу сделать это предположение?
2. Каким методом можно подтвердить это предположение?
3. Какой тип восприятия заболевания имеет место у данного пациента? Выберите ответ из приведенного списка:
а) гипосоматонозогнозия б) гиперсоматонозогнозия в) нормосоматонозогнозия
4. Какие индивидуальные особенности пациента и психосоциальная ситуация способствуют формированию такого отношения к болезни? 5. Как можно повысить эффективность лечения в данном случае? Ответы.
 1. Сангвинический. Предположение на основе данных наблюдения.
 2. Тестовые методики для определения типов темперамента (тест Айзенка ЕРІ).
 3. Вариант (а) – гипосоматонозогнозия.
 4. Тип темперамента (быстрая переключаемость, оптимизм), личностные особенности (низкая тревожность), необходимость материально заботиться о семье.
 5. Информирование о прогнозе, убеждение, работа с родственниками, заключение контракта с пациентом.

Задача N 2.

В ходе исследования люди, у которых вызывается состояние физиологической активации с помощью инъекции адреналина, о возбуждающем действии которого они не подозревают, дают различную реакцию в зависимости от того, в какой обстановке они находятся – в веселой (на вечеринке) или в напряженной (в очереди к стоматологу). В первом случае они чувствуют себя раскованными и счастливыми, во втором их охватывает чувство гнева. Вопросы:

1. Какой метод психологического исследования здесь описан?
2. Какой класс психических явлений здесь исследуется?
3. Какие выводы относительно данных психических явлений могут быть сделаны на основании этого исследования?
4. Какой раздел психологии занимается изучением подобных психических явлений?
5. Какие еще методы психологических исследований могут быть использованы для изучения данного класса психических явлений?

Ответы.

1. Эксперимент.
2. Формирование эмоциональных процессов. Взаимосвязь компонентов аффекта.
3. А) Эмоциональное переживание формируется на основе:
 - воспринимаемых (сознательно и бессознательно) стимулов; - телесных изменений;
 - прошлого опыта;
 - когнитивной оценки ситуации.Б) Компоненты аффекта составляют целостное образование, выступают в единстве. В) На основании сходных соматических изменений могут формироваться различные эмоциональные состояния (соматический компонент не является специфическим).
4. Общая психология
5. Ассоциативный эксперимент, полиграфическое исследование, тесты для оценки эмоциональных состояний, проективные тесты и др.

Критерии оценки текущего контроля успеваемости (ситуационные задачи):

«Отлично»:

Ответ на вопрос задачи дан правильный. Объяснение хода её решения подробное, последовательное, грамотное, с теоретическими обоснованиями (в т.ч. из лекционного курса), с необходимыми схематическими изображениями с правильным и свободным владением рентгенологической терминологией; ответы на дополнительные вопросы верные, чёткие.

«Хорошо»:

Ответ на вопрос задачи дан правильный. Объяснение хода её решения подробное, но недостаточно логичное, с единичными ошибками в деталях, некоторыми затруднениями в теоретическом обосновании (в т.ч. из лекционного материала); ответы на дополнительные вопросы верные, но недостаточно чёткие.

«Удовлетворительно»:

Ответ на вопрос задачи дан правильный. Объяснение хода её решения недостаточно полное, непоследовательное, с ошибками, слабым теоретическим обоснованием (в т.ч. лекционным материалом), ответы на дополнительные вопросы недостаточно чёткие, с ошибками в деталях.

«Неудовлетворительно»:

Ответ на вопрос задачи дан неправильный. Объяснение хода её решения дано неполное, непоследовательное, с грубыми ошибками, без теоретического обоснования (в т.ч. лекционным материалом); ответы на дополнительные вопросы неправильные (отсутствуют).

6.2. Промежуточная аттестация по итогам освоения дисциплины

6.2.2. Форма промежуточной аттестации – зачет. Семестр I

6.2.3. Процедура проведения промежуточной аттестации – письменно

Промежуточная аттестация по итогам освоения дисциплины проводится в виде **ЗАЧЕТА** в 1 семестре. Зачет проводится письменно в форме опроса по билетам. В билете содержатся вопросы.

ПРИМЕРНЫЙ ПЕРЕЧЕНЬ ВОПРОСОВ ВЫНОСИМЫХ НА ЗАЧЕТ

1. Предмет и методологические основы педагогики.
2. Место педагогики в системе наук.
3. Методы научного исследования
4. Педагогические законы и закономерности и их характеристика.
5. Педагогические принципы.
6. Сущность цели и задачи воспитания.
7. Содержательные компоненты воспитания.
8. Проблема развития и воспитания личности в педагогике.
9. Теоретические основы дидактики.
10. Сущность и содержание процесса обучения.
11. Сущность метода обучения.
12. Классификация методов обучения
13. Формы организации обучения
14. Средства обучения и их классификация
15. Диагностика процесса и результатов обучения.
16. Цели и задачи, содержание и система непрерывного медицинского образования.
17. Психолого-педагогические модели взаимодействия врача и пациента.
18. Педагогическое общение врача и пациента
19. Педагогика в деятельности образовательного и лечебного учреждения.
20. Формы, методы и средства медико-просветительской деятельности врача.
21. Психологические особенности общения врача и пациента
22. Конфликт в профессиональной деятельности врача
23. Польза и вред от конфликтов во взаимоотношении врача и пациента.
24. Формы коммуникативных отношений.
25. Модели взаимоотношений врача и пациента.
26. Причины конфликтных ситуаций, исходящих от пациента.
27. Причины конфликтных ситуаций, исходящих от врача и медицинского учреждения
28. Основные отличия конфликтных ситуаций
29. Приемы выхода из конфликтных ситуаций
30. Приемы профилактики конфликтов
31. Приемы эффективного общения врача и пациента, повышающие профессиональный статус врача и создающие ассертивную среду.

СИТУАЦИОННЫЕ ЗАДАЧИ ПО ДИСЦИПЛИНЕ «ПЕДАГОГИКА»

Задача № 1.

Пациент стационара, недовольный тем, что ему не назначали лекарство, от которого, по его мнению, его состояние улучшается (этот препарат ему назначал раньше другой врач), приходит в кабинет к своему лечащему врачу, где в резкой агрессивной форме высказывает свое мнение, и не хочет слушать, что в связи с сопутствующими заболеваниями желаемый препарат ему противопоказан.

Вопросы:

1. Является ли данная ситуация конфликтом? Если да, то, какого типа.
2. Какова стратегия поведения пациента?
3. Назовите объект и субъект конфликта.
4. Какую стратегию следует выбрать врачу?
5. Какие еще стратегии в конфликтной ситуации возможны?

ФГБОУ ВО ДГМУ Минздрава России
Кафедра ПЕДАГОГИКИ И ПСИХОЛОГИИ
Специальность (направление): Педиатрия
Дисциплина «Педагогика»

БИЛЕТ № 1

- 1. Предмет и методологические основы педагогики.**
- 2. Педагогика в деятельности образовательного и лечебного учреждения.**
- 3. Приемы профилактики конфликтов.**

Ситуационная задача:

В ходе исследования люди, у которых вызывается состояние физиологической активации с помощью инъекции адреналина, о возбуждающем действии которого они не подозревают, дают различную реакцию в зависимости от того, в какой обстановке они находятся – в веселой (на вечеринке) или в напряженной (в очереди к стоматологу). В первом случае они чувствуют себя раскованными и счастливыми, во втором их охватывает чувство гнева. Вопросы:

1. Какой метод психологического исследования здесь описан?
2. Какой класс психических явлений здесь исследуется?
3. Какие выводы относительно данных психических явлений могут быть сделаны на основании этого исследования?
4. Какой раздел психологии занимается изучением подобных психических явлений?
5. Какие еще методы психологических исследований могут быть использованы для изучения данного класса психических явлений?

Утвержден на заседании кафедры, протокол № _____ от «_____» _____ г.

Заведующий кафедрой: Абиева Э.Г., к.н., зав. кафедрой _____
(ФИО, ученая степень, ученое звание, должность) (подпись)

Составители:

Абиева Э.Г. к.м.н., зав. кафедрой / _____
(ФИО, ученая степень, ученое звание, должность) (подпись)

Багичева Ж.Б., ассистент кафедры / _____
(ФИО, ученая степень, ученое звание, должность) (подпись)

М.П.

« _____ » _____

Критерии оценки промежуточной аттестации

Показатели оценивания	Критерии оценивания	
	«не зачтено»	«зачтено»
УК-1 готовность к абстрактному мышлению, анализу, синтезу		
знать	Дан неполный и недостаточно развернутый ответ. Допущены ошибки при определении сущности раскрываемых понятий, употреблении терминов.	Дан полный, развернутый ответ на поставленный вопрос, раскрыты основные положения темы, ответ построен четко, логично, последовательно, по ответу нет существенных замечаний, состоялось обсуждение в полном объеме и на достаточно профессиональном уровне.
уметь	Частично умеет анализировать альтернативные варианты решения исследовательских и практических задач.	В целом успешно умеет формулировать цели профессиональной и социальной деятельности и условия их достижения, исходя из современных тенденций развития гуманитарных, естественнонаучных, медико-биологических и клинических наук.
владеть	Обладает фрагментарным применением навыков анализа методологических проблем.	В целом успешно владеет навыками применения в профессиональной деятельности основных научных категорий.
УК -3 готовностью к участию в педагогической деятельности		
знать	Отсутствие теоретических знаний, фрагментарные знания.	Теоретическое содержание освоено полностью, без пробелов, или имеет отдельные пробелы знаний, или освоено частично.
уметь	Выполненные учебные задания содержат грубые ошибки.	Предусмотренные программой обучения учебные задания выполнены полностью или некоторые из выполненных заданий, возможно, содержат ошибки.
владеть	Отсутствие теоретических знаний, фрагментарные знания.	Навыки сформированы полностью, успешно и систематически применяются, или сформированы недостаточно, или без систематического применения.

VII. УЧЕБНО – МЕТОДИЧЕСКОЕ И ИНФОРМАЦИОННОЕ ОБЕСПЕЧЕНИЕ ДИСЦИПЛИНЫ

7.1. Основная литература

Печатные издания

№	Издания	Количество экземпляров в библиотеке
1	Лукацкий М.А. Психология: учебный для вузов/М.А. Лукацкий, М.Е. Остренкова – 2-е изд., испр. И доп. – М.: ГЭОТАР – Медиа, 2013. – 664с.: ил.	490
2	Сластенин В.А. Психология и педагогика: учебное пособие для студентов высших учебных заведений / В.А. Сластенин, В.П. Каширин. – 7-е изд. – М: Издательский центр «Академия», 2008. – 480 с.	100

Электронные издания

№	Наименование издания
1.	Психология и педагогика: учебник для студентов стоматологических факультетов / Н.В. Кудрявая [и др.]; под ред. Н.В. Кудрявой, А.С. Молчанова. - М.: ГЭОТАР-Медиа, 2015. - 400 с. - ISBN 978-5-9704-3374-4.
2.	Психология [Электронный ресурс] : учебник / Островская И.В. - 2-е изд., испр. - М. : ГЭОТАР-Медиа, 2013. Режим доступа: http://www.studmedlib.ru/book/ISBN9785970423745.html
3.	"Психология [Электронный ресурс] : учебник / М. А. Лукацкий, М. Е. Остренкова. - 2-е изд., испр. и доп. - М. : ГЭОТАР-Медиа, 2013. - (Серия "Психологический компендиум врача")." Режим доступа: http://www.studmedlib.ru/book/ISBN9785970425022.html

7.2. Дополнительная литература

Печатные издания

№	Издания	Количество экземпляров в библиотеке
1	Гаджиев А.Х. Основы общей психологии: для студентов гос. ун-та / А.Х. Гаджиев: - Махачкала: Дагучпедиз, 1995. – 244 с.	40
2	Абиева Э.Г. Основы общей и методической педагогики: учебно-методическое пособие / Э.Г. Абиева, П.З. Абдулаева, А.Д. Дибраев. – Махачкала: ИПЦ ДГМА, 2008. – 35 с.	241

Электронные издания

№	Наименование издания
1.	Франкл В. Доктор и душа. Пер. с англ. А.А. Бореева. – СПб.: вента, 1997. – с. 258
2.	<u>Фейдимен, Дж.</u> Личность и личностный рост / <u>Дж. Фейдимен, Р. Фрейгер.</u> – Москва : Российский открытый Университет, 1994.

3.	"Психология взаимоотношений врача и пациента [Электронный ресурс] : учеб. пос. / Л. И. Ларенцова, Н. Б. Смирнова - М. : ГЭОТАР-Медиа, 2014. - (Серия "Психология для стоматологов")." Режим доступа: http://www.studmedlib.ru/book/ISBN9785970429358.html
4.	Педагогические технологии в медицине [Электронный ресурс] : учебное пособие / Романцов М. Г., Сологуб Т. В. - М. : ГЭОТАР-Медиа, 2007. Режим доступа: http://www.studmedlib.ru/book/ISBN9785970404997.html
5.	Педагогическая наука. История и современность [Электронный ресурс] : учебное пособие / Лукацкий М.А. - М. : ГЭОТАР-Медиа, 2012. Режим доступа: http://www.studmedlib.ru/book/ISBN9785970420874.html

7.3. Ресурсы информационно-телекоммуникационной сети «Интернет»

№	Наименование ресурса	Адрес сайта
1.	PubMed MEDLINE	http://www.pubmed.com
2.	Google scholar	http://scholar.google.com
3.	Scirus	http://www.scirus.com/srapp
7.	Министерство образования и науки РФ	http://минобрнауки.рф
10.	Научная электронная библиотека КиберЛенинка	http://cyberleninka.ru
11.	Электронная научная библиотека	https://elibrary.ru/defaultx.asp
15.	Адрес страницы кафедры.	https://dgm.ru/fakultety/lechebnyj-fakultet/pedagogiki-i-psiologii/
18.	Электронная библиотека РФФИ.	http://www.rfbr.ru/
21.	Библиотеки в интернет.	http://guide.aonb.ru/libraries1.htm
22.	Наука и образование в интернет.	http://guide.aonb.ru/nauka.htm
23.	Электронная библиотека учебников.	http://studentam.net
24.	Библиотека.	www.MedBook.net.ru
26.	Портал учебники – бесплатно РФ.	http://учебники-бесплатно.рф/http://sci-book.com/
27.	Психологическая библиотека	http://www.psylib.org.ua/
28.	Большая российская энциклопедия	https://bigenc.ru/

7.4. Информационные технологии

Перечень лицензионного программного обеспечения:

- 1. Операционная система Microsoft WINDOWS 7 Professional**
- 2. Пакет прикладных программ MS OFFICE 2007:
Microsoft Word; Microsoft Power Point.**
- 3. Антивирусное ПО - Kaspersky Endpoint Security 10 для WINDOWS.**

Перечень информационных справочных систем:

1. **Электронная информационно-образовательная среда (ЭИОС) ДГМУ.**
URL: <https://eos-dgmu.ru>
2. **Консультант студента:** электронная библиотечная система. URL:
<http://www.studentlibrary.ru>
3. **Консультант врача:** электронная библиотечная система. URL:
<http://www.rosmedlib.ru>
4. **Федеральная электронная медицинская библиотека (ФЭМБ).** URL:
<http://feml.scsml.rssi.ru>
5. **Научная электронная библиотека eLibrary.** URL:
<https://elibrary.ru/defaultx.asp>
6. **Медицинская справочно-информационная система.** URL:
<http://www.medinfo.ru/>
7. **Научная электронная библиотека КиберЛенинка.** URL:
<http://cyberleninka.ru>
8. **Электронная библиотека РФФИ.** URL: <http://www.rfbr.ru/>
9. **Всероссийская образовательная Интернет-программа для врачей.** URL:
<http://www.internist.ru>

VIII. МАТЕРИАЛЬНО-ТЕХНИЧЕСКОЕ ОБЕСПЕЧЕНИЕ

Сведения о материально-техническом обеспечении, необходимом для осуществления образовательного процесса по дисциплине

N п/п	Вид помещения с номером (учебная аудитория, лаборатория, компьютерный класс) с указанием адреса (местоположение) здания, клинической базы, строения, сооружения, помещения, площади помещения, его назначения (для самостоятельной работы, для проведения практических занятий, текущего контроля, промежуточной аттестации, электронного обучения, лекционных занятий и т.д.)	Наим
1.	Учебная комната для практических занятий №1 (20 м ²) (ул. Первомайская, Общ. №3, 1 этаж)	Стулья, ученические па таблицами, доска мелова
2.	Учебная комната №2 для практических занятий (22 м ²) (ул. Первомайская, Общ. №3, 1 этаж)	Стулья, ученические мультимедийный комп меловая
3.	Учебная комната №3 для практических занятий (25 м ²) (ул. Первомайская, Общ. №3, 1 этаж)	Стулья, ученические мультимедийный комп меловая
4.	Электронный читальный зал для самостоятельной работы ординаторов	

IX. ОСОБЕННОСТИ ОРГАНИЗАЦИИ ОБУЧЕНИЯ ПО ДИСЦИПЛИНЕ ДЛЯ ИНВАЛИДОВ И ЛИЦ С ОГРАНИЧЕННЫМИ ВОЗМОЖНОСТЯМИ ЗДОРОВЬЯ

9.1. Обучение инвалидов и лиц с ограниченными возможностями здоровья

При необходимости осуществляется кафедрой на основе адаптированной рабочей программы с использованием специальных методов обучения и дидактических материалов, составленных с учетом особенностей психофизического развития, индивидуальных возможностей и состояния здоровья таких обучающихся (обучающегося).

9.2. В целях освоения учебной программы дисциплины инвалидами и лицами с ограниченными возможностями здоровья кафедра обеспечивает:

- 1) для инвалидов и лиц с ограниченными возможностями здоровья по зрению:
 - размещение в доступных для обучающихся, являющихся слепыми или слабовидящими, местах и в адаптированной форме справочной информации о расписании учебных занятий;
 - присутствие ассистента, оказывающего обучающемуся необходимую помощь;
 - выпуск альтернативных форматов методических материалов (крупный шрифт или аудиофайлы);
- 2) для инвалидов и лиц с ограниченными возможностями здоровья по слуху:
 - надлежащими звуковыми средствами воспроизведение информации;
- 3) для инвалидов и лиц с ограниченными возможностями здоровья, имеющих нарушения опорно-двигательного аппарата:
 - возможность беспрепятственного доступа обучающихся в учебные помещения, туалетные комнаты и другие помещения кафедры. В случае невозможности беспрепятственного доступа на кафедру организовывать учебный процесс в специально оборудованном центре индивидуального и коллективного пользования специальными техническими средствами обучения для инвалидов и лиц с ограниченными возможностями здоровья (ул. А.Алиева 1, биологический корпус, 1 этаж).

9.3. Образование обучающихся с ограниченными возможностями здоровья может быть организовано как совместно с другими обучающимися, так и в отдельных группах.

9.4. Перечень учебно-методического обеспечения самостоятельной работы обучающихся по дисциплине.

Учебно-методические материалы для самостоятельной работы обучающихся из числа инвалидов и лиц с ограниченными возможностями здоровья предоставляются в формах, адаптированных к ограничениям их здоровья и восприятия информации:

Категории ординаторов	Формы
нарушением слуха	- в печатной форме; - в форме электронного документа;
С нарушением зрения	- в печатной форме увеличенным шрифтом; - в форме электронного документа;

	- в форме аудиофайла;
С нарушением опорно-двигательного аппарата	- печатной форме; - в форме электронного документа;

Данный перечень может быть конкретизирован в зависимости от контингента обучающихся.

9.5. Фонд оценочных средств для проведения промежуточной аттестации обучающихся по дисциплине.

9.5.1. Перечень фондов оценочных средств, соотнесённых с планируемыми результатами освоения образовательной программы.

Для ординаторов с ограниченными возможностями здоровья

Категории ординаторов	Виды оценочных средств	Формы контроля и оценки результатов обучения
С нарушением слуха	тест	преимущественно письменная проверка
С нарушением зрения	собеседование	преимущественно устная проверка (индивидуально)
С нарушением опорно-двигательного аппарата	решение дистанционных тестов, контрольные вопросы	организация контроля в ЭИОС ДГМУ, письменная проверка

Обучающимся с, относящимся к категории инвалидов и лиц, с ограниченными возможностями здоровья увеличивается время на подготовку ответов к зачёту, разрешается подготовка к зачету с использованием дистанционных образовательных технологий.

9.5.2. Методические материалы, определяющие процедуры оценивания знаний, умений, навыков и (или) опыта деятельности, характеризующие этапы формирования компетенций.

При проведении процедуры оценивания результатов обучения инвалидов и лиц с ограниченными возможностями здоровья предусматривается использование технических средств, необходимых им в связи с их индивидуальными особенностями.

Процедура оценивания результатов обучения инвалидов и лиц с ограниченными возможностями здоровья по дисциплине предусматривает предоставление информации в формах, адаптированных к ограничениям их здоровья и восприятия информации:

Для лиц с нарушениями зрения:

- в печатной форме увеличенным шрифтом;
- в форме электронного документа;
- в форме аудиофайла.

Для лиц с нарушениями слуха:

- в печатной форме;
- в форме электронного документа.

Для лиц с нарушениями опорно-двигательного аппарата:

- в печатной форме;
- в форме электронного документа;
- в форме аудиофайла.

Данный перечень может быть конкретизирован в зависимости от контингента обучающихся.

При проведении процедуры оценивания результатов обучения инвалидов и лиц с ограниченными возможностями здоровья по дисциплине обеспечивается выполнение следующих дополнительных требований в зависимости от индивидуальных особенностей обучающихся:

1. инструкция по порядку проведения процедуры оценивания предоставляется в доступной форме (устно, в письменной форме, устно с использованием услуг сурдопереводчика);
2. доступная форма предоставления заданий оценочных средств (в печатной форме, в печатной форме увеличенным шрифтом, в форме электронного документа, задания зачитываются ассистентом, задания предоставляются с использованием сурдоперевода);
3. доступная форма предоставления ответов на задания (письменно на бумаге, набор ответов на компьютере, с использованием услуг ассистента, устно).

При необходимости для обучающихся с ограниченными возможностями здоровья и инвалидов процедура оценивания результатов обучения по дисциплине может проводиться в несколько этапов.

Проведение процедуры оценивания результатов обучения инвалидов и лиц с ограниченными возможностями здоровья допускается с использованием дистанционных образовательных технологий.

9.6. Перечень основной и дополнительной учебной литературы, необходимой для освоения дисциплины.

Для освоения дисциплины инвалидами и лицами с ограниченными возможностями здоровья предоставляются основная и дополнительная учебная литература в виде электронного документа в фонде библиотеки и / или в электронно-библиотечных системах. А также предоставляются бесплатно специальные учебники и учебные пособия, иная учебная литература и специальные технические средства обучения коллективного и индивидуального пользования, а также услуги сурдопереводчиков и тифлосурдопереводчиков.

9.7. Методические указания для обучающихся по освоению дисциплины

В освоении дисциплины инвалидами и лицами с ограниченными возможностями здоровья большое значение имеет индивидуальная работа. Под индивидуальной работой подразумевается две формы взаимодействия с преподавателем: индивидуальная учебная работа (консультации), т.е. дополнительное разъяснение учебного материала и углубленное изучение материала с теми обучающимися, которые в этом заинтересованы, и индивидуальная воспитательная работа. Индивидуальные консультации по предмету являются важным фактором, способствующим индивидуализации обучения и

установлению воспитательного контакта между преподавателем и обучающимся инвалидом или обучающимся с ограниченными возможностями здоровья.

9.8. Описание материально-технической базы, необходимой для осуществления образовательного процесса по дисциплине

Освоение дисциплины инвалидами и лицами с ограниченными возможностями здоровья осуществляется с использованием средств обучения общего и специального назначения:

- лекционная аудитория - мультимедийное оборудование, мобильный радиокласс (для ординаторов с нарушениями слуха); источники питания для индивидуальных технических средств;

- учебная аудитория для практических занятий (семинаров) мультимедийное оборудование, мобильный радиокласс (для ординаторов с нарушениями слуха);

- учебная аудитория для самостоятельной работы - стандартные рабочие места с персональными компьютерами; рабочее место с персональным компьютером, с программой экранного доступа, программой экранного увеличения и брайлевским дисплеем для ординаторов с нарушением зрения.

В каждой аудитории, где обучаются инвалиды и лица с ограниченными возможностями здоровья, должно быть предусмотрено соответствующее количество мест для обучающихся с учётом ограничений их здоровья.

X. ЛИСТ ИЗМЕНЕНИЙ

Перечень дополнений и изменений, внесенных в рабочую программу дисциплины	РП актуализирована на заседании кафедры		
	Дата	Номер протокола заседания кафедры	Подпись заведующего кафедрой
<p>В рабочую программу вносятся следующие изменения</p> <p>1.;</p> <p>2.....и т.д.</p> <p>или делается отметка о нецелесообразности внесения каких-либо изменений на данный учебный год</p>			

ФЕДЕРАЛЬНОЕ ГОСУДАРСТВЕННОЕ БЮДЖЕТНОЕ ОБРАЗОВАТЕЛЬНОЕ
УЧРЕЖДЕНИЕ ВЫСШЕГО ОБРАЗОВАНИЯ
«ДАГЕСТАНСКИЙ ГОСУДАРСТВЕННЫЙ МЕДИЦИНСКИЙ
УНИВЕРСИТЕТ»
МИНИСТЕРСТВА ЗДРАВООХРАНЕНИЯ РОССИЙСКОЙ ФЕДЕРАЦИИ
(ФГБОУ ВО ДГМУ Минздрава России)

Омарова
Джамила
Авадзиевна

Подписано цифровой
подписью: Омарова
Джамила Авадзиевна
Дата: 2022.02.11
15:30:58 +03'00'



СОГЛАСОВАНО
Проректор по учебной работе
Д.А. Омарова

Д.А. Омарова
« 31 » 08 2021 г

РАБОЧАЯ ПРОГРАММА ДИСЦИПЛИНЫ
«Сурдология»

Индекс дисциплины: Б1.В.ДВ.1

Специальность: 31.08.58 Оториноларингология

Уровень высшего образования – ординатура

Квалификация выпускника – Врач-оториноларинголог

Кафедра – Болезней уха, горла и носа с усовершенствованием врачей

Форма обучения – очная

Курс – 1

Семестр – 1

Всего трудоёмкость (в зачётных единицах/часах): 3 зач. ед / 108 ч

Лекции – 2 ч

Практические занятия – 54 ч

Самостоятельная работа – 52 ч

Форма контроля – зачет

Махачкала 2021

Рабочая программа дисциплины разработана в соответствии с ФГОС ВО по направлению подготовки (специальности) 31.08.58 «Оториноларингология» утвержденным приказом Министерства образования и науки Российской Федерации №1101 от 26.08.2014г.

Рабочая программа учебной дисциплины одобрена на заседании кафедры Болезней уха, горла и носа с усовершенствованием врачей от 30 августа 2021 г., протокол №1.

Рабочая программа согласована:

1. Директор НМБ ДГМУ _____ (В.Р. Мусаева)
2. Декан факультета подготовки кадров высшей квалификации _____ (А.М. Магомедова)

Заведующий кафедрой, д.м.н. _____ (Ю.А. Джамалудинов)

Разработчик (и) рабочей программы:

1. Профессор кафедры болезней уха, горла и носа с усовершенствованием врачей, д.м.н., _____ (Г.А. Гаджимирзаев)
2. Зав. уч. кафедры болезней уха, горла и носа с усовершенствованием врачей, к.м.н., доцент _____ (Р.Г. Гаджимирзаева)

I. ЦЕЛЬ И ЗАДАЧИ ОСВОЕНИЯ ДИСЦИПЛИНЫ

Цель дисциплины «Сурдология» по специальности 31.08.58 Оториноларингология – подготовка квалифицированного врача-оториноларинголога, способного и готового для самостоятельной профессиональной деятельности, способного поставить диагноз и оказать специализированную медицинскую помощь тугоухим больным.

Задачи

1. Сформировать обширный и глубокий объем базовых, фундаментальных медицинских знаний, формирующих профессиональные компетенции врача, способного успешно решать свои профессиональные задачи.
2. Сформировать и совершенствовать профессиональную подготовку врача-оториноларинголога, обладающего клиническим мышлением, хорошо ориентирующегося в сложной патологии, имеющего углубленные знания смежных дисциплин.
3. Сформировать умения в освоении новейших технологий и методик в сфере сурдологии.
4. Подготовить специалиста - оториноларинголога к самостоятельной профессиональной лечебно-диагностической деятельности, умеющего провести дифференциально-диагностический поиск в области сурдологии, оказать в полном объеме медицинскую помощь, провести профилактические и реабилитационные мероприятия по сохранению жизни и здоровья во все возрастные периоды жизни пациентов.
5. Подготовить врача-оториноларинголога владеющего навыками и врачебными манипуляциями по сурдологии и оказанию неотложной сурдологической помощи.

II. ПЛАНИРУЕМЫЕ РЕЗУЛЬТАТЫ ОБУЧЕНИЯ ПО ДИСЦИПЛИНЕ

Номер / индекс компетенции	Наименование категории (группы) компетенции	Выпускник, освоивший программу ординатуры, должен обладать следующими компетенциями
ПК-1	Готовность к осуществлению комплекса мероприятий, направленных на сохранение и укрепление здоровья и включающих в себя формирование здорового образа жизни, предупреждение возникновения и (или) распространения заболеваний, их раннюю диагностику, выявление причин и условий их возникновения и развития, а также направленных на устранение вредного влияния на здоровье человека факторов среды его обитания	Знать распространенность, основные факторы риска, механизмы развития и клинические признаки оториноларингологических заболеваний у тугоухих больных их вклад в инвалидизацию населения; методы ранней диагностики патологии лор органов, основные принципы профилактики сурдологических заболеваний, факторы риска возникновения и обострения сурдологических заболеваний, факторы и условия здорового образа жизни
		Уметь выявить причины, условия возникновения, развития и прогрессирования сурдологических заболеваний у пациентов, выявлять ранние симптомы сурдологических заболеваний, проводить санитарно-просветительскую работу по вопросам формирования здорового образа жизни и профилактики сурдологических заболеваний у населения
		Владеть навыками оценки риска развития и прогрессирования сурдологических заболеваний; методами формирования у пациентов и членов их семей мотивации, направленной на сохранение и укрепление своего здоровья; способами профилактики и ранней диагностики сурдологических заболеваний
ПК-2	Готовность к проведению профилактических медицинских осмотров, диспансеризации и осуществлению диспансерного наблюдения за здоровыми и хроническими больными	Знать общие понятия о профилактике сурдологических заболеваний, цели и значимость профилактических медицинских осмотров и диспансеризации, принципы осуществления диспансерного наблюдения за пациентами с сурдологическими заболеваниями; порядок взаимодействия с представителями других специальностей; основы медико-социальной экспертизы
		Уметь проводить профилактические медицинские осмотры различных контингентов и профессиональных групп населения с целью выявления сурдологических заболеваний; осуществлять диспансерные наблюдения за сурдологическими больными
		Владеть навыками методики проведения профилактических медицинских осмотров различных контингентов и профессиональных групп населения с целью выявления сурдологических заболеваний
ПК-5	Готовность к определению у пациентов патологических состояний, симптомов, синдромов	Знать: этиологию, патогенез, ведущие симптомы, синдромы и исходы сурдологических заболеваний; Международную статистическую классификацию болезней и проблем, связанных со здоровьем; клинические классификации сурдологических

заболеваний, нозологических форм в соответствии с Международной статистической классификацией болезней и проблем, связанных со здоровьем	заболеваний
	Уметь: определить необходимость специальных методов исследования; интерпретировать полученные результаты, сформулировать диагноз сурдологического заболевания в соответствии с Международной статистической классификацией болезней и проблем, связанных со здоровьем
	Владеть: методикой осмотра лор органов и его интерпретацией; оценкой данных сурдологических исследований, расшифровкой и клинической интерпретацией (камертональные пробы, аудиограммы и т.д.); навыками формулировки диагноза в соответствии с МКБ и клиническими классификациями

III. МЕСТО ДИСЦИПЛИНЫ В СТРУКТУРЕ ОБРАЗОВАТЕЛЬНОЙ ПРОГРАММЫ

Дисциплина «Сурдология» относится к Блоку 1, вариативной части, дисциплины по выбору ОПОП ВО по направлению подготовки 31.08.58 Оториноларингология и осваивается в 1 семестре. Изучение дисциплины направлено на формирование компетенций врача, обеспечивающих выполнение основных видов деятельности врача.

IV. ТРУДОЕМКОСТЬ УЧЕБНОЙ ДИСЦИПЛИНЫ И ВИДЫ КОНТАКТНОЙ РАБОТЫ

Общая трудоемкость дисциплины составляет 3 зачетных единиц.

Вид работы	Всего часов	Количество часов в семестре
		<i>1 семестр</i>
Контактная работа (всего), в том числе:	56	56
Аудиторная работа (всего)	56	56
Лекции (Л)	2	2
Практические занятия (ПЗ)	54	54
Самостоятельная работа обучающегося (СРО)	52	52
Вид промежуточной аттестации	Зачет	
ИТОГО: общая трудоемкость	108	108
	3 з.е.	3 з.е.

V. СТРУКТУРА И СОДЕРЖАНИЕ УЧЕБНОЙ ДИСЦИПЛИНЫ

5.1 Разделы учебной дисциплины и компетенции, которые должны быть освоены при их изучении

№ п/п	Контролируемые компетенции	Наименование раздела учебной дисциплины	Содержание раздела
1	ПК-1	Раздел 1 Этиология, патогенез, классификация и диагностика тугоухости	Клинические аспекты физиологии звукопроведения через наружное ухо. Клинические аспекты физиологии звукопроведения среднее ухо. Клинические аспекты физиологии слухового анализатора. Классификация тугоухости. Клинико-аудиологическая диагностика нейросенсорной тугоухости. Клинико-аудиологическая диагностика тугоухости при средних отитах.
2	ПК-2 ПК-5	Раздел 2 Лечение тугоухости по звукопроводящему типу	Лечение острого среднего отита. Консервативное лечение хронического гнойного среднего отита. Хирургические методы лечения тугоухости Слухосохраняющие операции. Миринго- и осеккулопластика. Тимпанопластика.
3	ПК-2 ПК-5	Раздел 3 Лечение тугоухости по звуковоспринимающему типу	Препараты улучшающие микроциркуляцию. Препараты улучшающие проведение нейроимпульсов. Препараты улучшающие обменные процессы в нервной ткани. Методы лечения ушного шума. Немедикаментозные методы лечения острой нейросенсорной тугоухости. Слухопротезирование.

5.2 Разделы дисциплины, виды учебной деятельности и формы текущего контроля успеваемости и итоговой аттестации по итогам освоения дисциплины

№	№ семестра	Наименование раздела дисциплины	Виды деятельности (в часах)				Оценочные средства для текущего контроля успеваемости и промежуточной аттестации по итогам освоения дисциплины
			Л	ПЗ	СРО	Всего	
1.	1	Раздел 1 Этиология, патогенез, классификация и диагностика тугоухости	1	18	16	35	1 – собеседование 2 – тестовый контроль 3 – ситуационные задачи 4 – практические навыки 5 – реферат
2.	1	Раздел 2 Лечение тугоухости по звукопроводящему типу	1	16	16	33	1 – собеседование 2 – тестовый контроль 3 – ситуационные задачи 4 – практические навыки
3.	1	Раздел 3 Лечение тугоухости по звуковоспринимающему типу	-	20	20	40	1 – собеседование 2 – тестовый контроль 3 – ситуационные задачи 4 – реферат
Итого			2	54	52	108	

5.3 Название тем лекций с указанием количества часов

№ раз-дела	Раздел	Название тем лекций	Количество часов
1.	Раздел 1. Этиология, патогенез, классификация и диагностика тугоухости	Л1. Тугоухость, глухота. Современные методы диагностики	1
2.	Раздел 2. Лечение тугоухости по звукопроводящему типу	Л2. Лечение кондуктивной тугоухости. Слухопротезирование	1
ВСЕГО:			2

5.4. Название тем практических занятий с указанием количества часов

№ Раздела дисциплины	Название тем практических занятий	Формы текущего контроля	Количество часов в семестре
Раздел 1 Этиология, патогенез, классификация и диагностика тугоухости	Тема 1. Клинические аспекты физиологии звукопроведения через наружное и среднее ухо	1 – собеседование 2 – тестовый контроль	4
	Тема 2. Клинические аспекты физиологии проводниковой части слухового анализатора	1 – собеседование 2 – тестовый контроль	4
	Тема 3. Клинико-аудиологическая диагностика нейросенсорной тугоухости	1 – собеседование 2 – тестовый контроль 3 – ситуационные задачи 4 – практические навыки 5 – реферат	5
	Тема 4. Клинико-аудиологическая диагностика тугоухости при средних отитах	1 – собеседование 2 – тестовый контроль 3 – ситуационные задачи 4 – практические навыки	5
Раздел 2 Лечение тугоухости по звукопроводящему типу	Тема 1. Лечение острого среднего отита	1 – собеседование 2 – тестовый контроль 3 – ситуационные задачи 4 – практические навыки	4
	Тема 2. Консервативное лечение хронического гнойного среднего отита	1 – собеседование 2 – ситуационные задачи 3 – практические навыки	4
	Тема 3. Слухосохраняющие операции	1 – собеседование 2 – тестовый контроль 3 – ситуационные задачи	4
	Тема 4. Тимпаноластика	1 – собеседование 2 – тестовый контроль 3 – ситуационные задачи	4
Раздел 3 Лечение тугоухости по	Тема 1. Консервативные методы лечения нейросенсорной тугоухости	1 – собеседование 2 – тестовый контроль 3 – ситуационные задачи	3
	Тема 2. Консервативные методы	1 – собеседование	3

звукоспринимающему типу	лечения болезни Меньера	2 – ситуационные задачи	
	Тема 3. Консервативные методы лечения отосклероза	1 – собеседование 2 – ситуационные задачи	3
	Тема 4. Консервативные методы лечения лабиринтитов	1 – собеседование 2 – ситуационные задачи	3
	Тема 5. Немедикаментозные методы лечения в сурдологической практике	1 – собеседование 2 – ситуационные задачи	3
	Тема 6. Слухопротезирование	1 – собеседование 2 – тестовый контроль 3 – реферат	5
Всего			54

5.5 Самостоятельная работа обучающегося по дисциплине

№	Раздел	Наименования работ	Формы текущего контроля	Кол-во часов в семестре
1	Раздел 1 Этиология, патогенез, классификация и диагностика тугоухости	Изучение учебной и научной литературы. Работа с лекционным материалом. Подготовка к тестированию. Написание реферата.	Реферат	16
2	Раздел 2 Лечение тугоухости по звукопроводящему типу	Изучение учебной и научной литературы. Работа с лекционным материалом. Подготовка к тестированию.	Собеседование	16
3	Раздел 3 Лечение тугоухости по звукоспринимающему типу	Изучение учебной и научной литературы. Работа с лекционным материалом. Подготовка к тестированию. Написание реферата.	Реферат	20
ВСЕГО:				52

VI. ОЦЕНОЧНЫЕ СРЕДСТВА ДЛЯ ТЕКУЩЕГО КОНТРОЛЯ УСПЕВАЕМОСТИ И ПРОМЕЖУТОЧНОЙ АТТЕСТАЦИИ ПО ИТОГАМ ОСВОЕНИЯ ДИСЦИПЛИНЫ

Фонд оценочных средств с полным комплектом оценочных средств для текущего контроля успеваемости и промежуточной аттестации по итогам освоения дисциплины разработан в форме самостоятельного документа. (Приложение 1).

6.1. Текущий контроль успеваемости

6.1.1 Перечень компетенций с указанием этапов их формирования в процессе освоения рабочей программы дисциплины

№ раздела	Код контролируемой компетенции	Наименование раздела дисциплин	Формы контроля
2 семестр			
1	ПК-1	<u>Раздел 1</u> Этиология, патогенез, классификация и диагностика тугоухости	1 – собеседование 2 – тестовый контроль 3 – ситуационные задачи 4 – практические навыки 5 – реферат
2	ПК-2; ПК-5	<u>Раздел 2</u> Лечение тугоухости по звукопроводящему типу	1 – собеседование 2 – тестовый контроль 3 – ситуационные задачи 4 – практические навыки
3	ПК-2; ПК-5	<u>Раздел 3</u> Лечение тугоухости по звуковоспринимающему типу	1 – собеседование 2 – тестовый контроль 3 – ситуационные задачи 4 – реферат
Промежуточная аттестация по итогам освоения дисциплины			
	ПК-1; ПК-2; ПК-5	Зачёт	Собеседование по билетам – устно

6.1.2. Примеры оценочных средств для текущего контроля успеваемости

ПРИМЕРЫ!

Для текущего контроля успеваемости при проведении **ПРАКТИЧЕСКОГО ЗАНЯТИЯ** по дисциплине используют следующие оценочные средства:

СОБЕСЕДОВАНИЕ ПО ВОПРОСАМ ТЕМЫ ПРАКТИЧЕСКОГО ЗАНЯТИЯ

Раздел 2. Лечение тугоухости по звукопроводящему типу

Тема №1: Лечение острого среднего отита.

Контролируемые компетенции: ПК-2; ПК-5

1. Медикаментозное лечение острого среднего отита
2. Местное лечение острого среднего отита.
3. Парацетез, показания к нему.
4. Физиотерапевтические методы лечения острого среднего отита.

**Критерии оценки текущего контроля успеваемости
(собеседование по вопросам темы практического занятия):**

✓ **«Отлично»:**

Ординатор имеет глубокие знания учебного материала по теме практического занятия, сформулировал полный и правильный ответ на вопросы темы занятия, с соблюдением логики изложения материала, показывает усвоение взаимосвязи основных понятий используемых в работе, смог ответить на все уточняющие и дополнительные вопросы. Ординатор демонстрирует знания теоретического и практического материала по теме занятия.

✓ «Хорошо»:

Ординатор показал знание учебного материала, усвоил основную литературу, смог ответить почти полно на все заданные дополнительные и уточняющие вопросы. Ординатор демонстрирует знания теоретического и практического материала по теме занятия, допуская незначительные неточности.

✓ «Удовлетворительно»:

Ординатор в целом освоил материал практического занятия, ответил не на все уточняющие и дополнительные вопросы. Ординатор затрудняется с правильной оценкой предложенной задачи, даёт неполный ответ, требующий наводящих вопросов преподавателя.

✓ «Неудовлетворительно»:

Ординатор имеет существенные пробелы в знаниях основного учебного материала практического занятия, полностью не раскрыл содержание вопросов, не смог ответить на уточняющие и дополнительные вопросы. Ординатор даёт неверную оценку ситуации, неправильно выбирает алгоритм действий. Неудовлетворительная оценка выставляется выпускнику, отказавшемуся отвечать на вопросы темы практического занятия.

ТЕКУЩИЙ КОНТРОЛЬ УСПЕВАЕМОСТИ – ТЕСТЫ

ПРИМЕР!

Раздел 1. Этиология, патогенез, классификация и диагностика тугоухости.

Тема 2. Клинические аспекты физиологии проводниковой части слухового анализатора

Коды контролируемых компетенций: ПК-1.

1. В каком случае у больных отсутствует функционирующая система среднего уха:

- 1) + после радикальной операции
- 2) при сифилитическом поражении среднего уха,
- 3) при хемадектоме барабанной полости,
- 4) рубцовом процессе в барабанной полости,
- 5) перфорации барабанной перепонки в расслабленной части.

2. При какой локализации перфорации барабанной перепонки наблюдается более выраженное расстройство слуховой функции:

- 1) в верхне-заднем квадранте,
- 2) в нижне-заднем,
- 3) в передне-верхнем,
- 4) в передне-нижнем,
- 5) + в центральном отделе.

3. При поражении звуковоспринимающего аппарата шум в ушах имеет характер:

- 1) +высокочастотный,
- 2) низкочастотный,
- 3) среднечастотный,
- 4) смешанного характера.

4. При поражении звукопроводящего аппарата шум в ушах обычно имеет характер:

- 1) + низкочастотный,
- 2) высокочастотный,
- 3) среднечастотный,
- 4) комбинированно – частотный

5. Согласно статистическим исследованиям нарушение слуха, затрудняющее общение встречается у:

- 1) 1% населения,
- 2) у 2-3%,
- 3) у 2,5 – 3,5%,
- 4) + у 2 – 6%,
- 5) у 8%,
- 6) у 10%.

Критерии оценки текущего контроля успеваемости (тесты):

- ✓ «Отлично»: 100-91%
- ✓ «Хорошо»: 90-81%
- ✓ «Удовлетворительно»: 80-71%
- ✓ «Неудовлетворительно»: <71%

ТЕКУЩИЙ КОНТРОЛЬ УСПЕВАЕМОСТИ – РЕФЕРАТ

Тематика рефератов:

1. Врожденная глухота. Всероссийское общество глухих.
2. Кохлеарная имплантация. Отбор больных. Послеоперационная реабилитация.

Критерии оценки текущего контроля (реферат):

- Новизна реферированного текста: макс. – 20 баллов;
- Степень раскрытия сущности проблемы: макс. – 30 баллов;
- Обоснованность выбора источников: макс. – 20 баллов;
- Соблюдение требований к оформлению: макс. – 15 баллов;
- Грамотность: макс. – 15 баллов.
-

Оценивание реферата:

Реферат оценивается по 100 балльной шкале, баллы переводятся в оценки успеваемости следующим образом (баллы учитываются в процессе текущей оценки знаний программного материала):

- ✓ 86 – 100 баллов – «отлично»;
- ✓ 70 – 85 баллов – «хорошо»;
- ✓ 51 – 69 баллов – «удовлетворительно»;
- ✓ мене 51 балла – «неудовлетворительно».

Практические навыки

ПРИМЕР!

Раздел 1. Этиология, патогенез, классификация и диагностика тугоухости

Контролируемые компетенции: ПК-1.

- отоскопия
- камертональное исследование воздушной проводимости
- исследование шепотной речи

✓ «Отлично»:

Ординатор владеет знаниями всего изученного программного материала, ординатор владеет техникой освещения с помощью лобного рефлектора. Знает все инструменты, используемые для осмотра ЛОР органов. Уверенно владеет техникой всех методов осмотра ЛОР органов: риноскопией (передней, средней, задней). Ординатор показывает глубокое и полное владение всем объемом изучаемой дисциплины.

✓ «Хорошо»:

Ординатор владеет знаниями всего изученного программного материала, материал излагает последовательно, допускает незначительные ошибки и недочеты при воспроизведении изученного материала. Эндоскопические методы осмотра проводит медленно, не уверенно.

✓ «Удовлетворительно»:

Ординатор владеет основными навыками, но допускает ошибки и неточности использованной научной терминологии. Ординатор в основном способен самостоятельно излагать главные положения в изученном материале. Ординатор владеет навыком использования некоторых оториноларингологических инструментариев.

✓ «Неудовлетворительно»:

Ординатор не владеет практическими навыками и не знает оториноларингологического инструментария.

СИТУАЦИОННЫЕ ЗАДАЧИ ПО РАЗДЕЛАМ ДИСЦИПЛИНЫ

ПРИМЕР!

Раздел 3. Лечение тугоухости по звуковоспринимающему типу

Тема №3. Консервативные методы лечения отосклероза

Контролируемые компетенции: ПК-2; ПК-5.

Задача №1

Больная 36 лет страдает понижением слуха на оба уха и сильным шумом в ушах низкой тональности. Больна около 5 лет, заболевание ни с чем не связывает, воспалительные заболевания ушей в анамнезе отрицает. Отмечает улучшение слуха в шумной обстановке.

Вопросы:

1. О каком заболевании идет речь?
2. Какое обследование требуется провести больной?
3. Какое лечение необходимо в данном случае?

Ответ:

1. Отосклероз
2. Аудиометрия, тимпанометрия
3. Препараты кальция, фосфора. Хирургическое лечение.

Раздел 3. Лечение тугоухости по звуковоспринимающему типу

Тема №1. Консервативные методы лечения нейросенсорной тугоухости

Контролируемые компетенции: ПК-2; ПК-5.

Задача №1

Знаменитый испанский живописец Хосе де Гойя в 25-летнем возрасте стал постепенно терять слух. Понижение слуха сопровождалось шумом в ушах. В одном из офортов графической серии «Капричос» Гойя очень наглядно показал ужасы этого страдания: зажав уши, резко сгорбившись, человек пытается убежать от кошмарных слуховых ощущений, которые преследуют его в виде изображенных на картине чудовищ.

Вопросы:

1. О каком заболевании идет речь?
2. Какое обследование требуется провести больному?
3. Какое лечение необходимо в данном случае?

Ответ:

1. Нейросенсорная тугоухость
2. Аудиометрия, тимпанометрия
3. Антиневритный курс терапии. Немедикаментозные методы лечения.

Критерии оценки текущего контроля успеваемости (ситуационные задачи):

«Отлично»:

Ответ на вопрос задачи дан правильный. Объяснение хода её решения подробное, последовательное, грамотное, с теоретическими обоснованиями (в т.ч. из лекционного курса), с необходимыми схематическими изображениями с правильным и свободным владением рентгенологической терминологией; ответы на дополнительные вопросы верные, чёткие.

«Хорошо»:

Ответ на вопрос задачи дан правильный. Объяснение хода её решения подробное, но недостаточно логичное, с единичными ошибками в деталях, некоторыми затруднениями в теоретическом обосновании (в т.ч. из лекционного материала); ответы на дополнительные вопросы верные, но недостаточно чёткие.

«Удовлетворительно»:

Ответ на вопрос задачи дан правильный. Объяснение хода её решения недостаточно полное, непоследовательное, с ошибками, слабым теоретическим обоснованием (в т.ч. лекционным материалом), ответы на дополнительные вопросы недостаточно чёткие, с ошибками в деталях.

«Неудовлетворительно»:

Ответ на вопрос задачи дан неправильный. Объяснение хода её решения дано неполное, непоследовательное, с грубыми ошибками, без теоретического обоснования (в т.ч. лекционным материалом); ответы на дополнительные вопросы неправильные (отсутствуют).

6.2. Промежуточная аттестация по итогам освоения дисциплины

Промежуточная аттестация по итогам освоения дисциплины проводится в виде **ЗАЧЁТА** в 1 семестре. Зачёт проводится устно в форме собеседования по билетам.

Целью промежуточной аттестации является оценка качества освоения дисциплины и сформированности компетенций.

ПРИМЕР!

Перечень вопросов к зачету по дисциплине «Сурдология»

1. Классификация тугоухости.
2. Патогенез проводниковой тугоухости.
3. Врождённая глухота и тугоухость. Всероссийское общество глухих.
4. Этиология, патогенез, клиника и диагностика сенсоневральной тугоухости.
5. Дифференциальная диагностика между проводниковой и воспринимающей тугоухостью.
6.

СИТУАЦИОННЫЕ ЗАДАЧИ по дисциплине «Сурдология»

Задача №1

Больной 36 лет обратился в клинику с жалобами на постоянное головокружение вращательного характера, расстройство равновесия в виде пошатывания и неустойчивости при ходьбе, умеренную тошноту, шум в левом ухе, напоминающий звонок, понижение слуха на это ухо. Перечисленные симптомы отмечает в течение месяца. Заболевание началось постепенно, в то время, когда больной находился на лечении в терапевтическом стационаре, где по поводу острой пневмонии получал большие дозы стрептомицина. При осмотре ЛОР-органов патологических изменений не выявлено.

Практические навыки

- Передняя риноскопия
- Задняя риноскопия
- Фарингоскопия
- Непрямая ларингоскопия
- Отоскопия
- Акуметрия
-

ФГБОУ ВО ДГМУ Минздрава России

КАФЕДРА БОЛЕЗНЕЙ УХА, ГОРЛА И НОСА С УСОВЕРШЕНСТВОВАНИЕМ ВРАЧЕЙ

Специальность (направление): 31.08.58 Оториноларингология

Дисциплина «Сурдология»

ЭКЗАМЕНАЦИОННЫЙ БИЛЕТ № 1 (ОБРАЗЕЦ!!!)

1. Острый гнойный средний отит. Медикаментозное и местное лечение.
2. Степени тугоухости. Аудиометрические критерии.
3. Ситуационная задача:

Больная 36 лет страдает понижением слуха на оба уха и сильным шумом в ушах низкой тональности. Больна около 5 лет, заболевание ни с чем не связывает, воспалительные заболевания ушей в анамнезе отрицает. Отмечает улучшение слуха в шумной обстановке.

Вопросы:

1. Какое заболевание следует предполагать?
2. Какое обследование следует провести больному?
3. Наметьте тактику лечения.

4. Практический навык: определение шепотной речи.

Утвержден на заседании кафедры, протокол № 1 от «30» августа 2021 г.

Заведующий кафедрой: д.м.н. Джамалудинов Ю.А. _____
(ФИО, ученая степень, ученое звание, должность) (подпись)

Составители:

Гаджимирзаев Г.А., д.м.н., профессор / _____
(ФИО, ученая степень, ученое звание, должность) (подпись)

Гаджимирзаева Р.Г., к.м.н., доцент / _____
(ФИО, ученая степень, ученое звание, должность) (подпись)

« _____ » _____

Критерии оценки промежуточной аттестации

Показатели оценивания	Критерии оценивания	
	«не зачтено»	«зачтено»
ПК-1 Готовность к осуществлению комплекса мероприятий, направленных на сохранение и укрепление здоровья и включающих в себя формирование здорового образа жизни, предупреждение возникновения и (или) распространения заболеваний, их раннюю диагностику, выявление причин и условий их возникновения и развития, а также направленных на устранение вредного влияния на здоровье человека факторов среды его обитания		
знать	Имеет фрагментарные знания по распространенности, основным факторам риска, механизмам развития и клиническим признакам сурдологических заболеваний, принципам их профилактики, правилам соблюдения сан-эпид режима.	Имеет достаточные представления по распространенности, основным факторам риска, механизмам развития и клиническим признакам сурдологических заболеваний, принципам их профилактики, правилам соблюдения сан-эпид режима.
уметь	Имеет частичные умения по выявлению симптомов сурдологических заболеваний, оценке факторов риска развития и прогрессирования оториноларингологических заболеваний, проведению санитарно-просветительской работы.	В целом владеет умением по выявлению симптомов оториноларингологических заболеваний, оценке факторов риска развития и прогрессирования сурдологических заболеваний, проведению санитарно-просветительской работы.
владеть	Обладает фрагментарными навыками оценки суммарного риска развития и прогрессирования сурдологических заболеваний, способами специфической и неспецифической профилактики оториноларинголог-х заболеваний	В целом обладает устойчивыми навыками оценки суммарного риска развития и прогрессирования оториноларингологических заболеваний, способами специфической и неспецифической профилактики сурдологических заболеваний
ПК-2 Готовность к проведению профилактических медицинских осмотров, диспансеризации и осуществлению диспансерного наблюдения за здоровыми и хроническими больными		
знать	Имеет фрагментарные знания о профилактике оториноларингологических заболеваний, целях и принципах диспансерного наблюдения пациентов с сурдологическими заболеваниями; о принципах проведения медико-социальной экспертизы	Имеет достаточные представления о профилактике оториноларингологических заболеваний, целях и принципах диспансерного наблюдения пациентов с сурдологическими заболеваниями; о принципах проведения медико-социальной экспертизы
уметь	Имеет частичные умения по сбору анамнеза и	В целом владеет умением сбора анамнеза и осмотра больных при различных сурдологических

	осмотру больных при различных сурдологических заболеваниях; назначению необходимых диагностических процедуры	заболеваниях; назначением необходимых диагностических процедуры
владеть	Обладает фрагментарными навыками составления плана и программы реабилитационных мероприятий; методами анализа основных показателей здоровья населения, проведения диспансерного наблюдения сурдологических больных.	В целом обладает устойчивыми навыками составления плана и программы реабилитационных мероприятий для сурдологических больных; проведения диспансерного наблюдения
ПК-5 Готовность к определению у пациентов патологических состояний, симптомов, синдромов заболеваний, нозологических форм в соответствии с Международной статистической классификацией болезней и проблем, связанных со здоровьем		
знать	Имеет фрагментарные представления об сурдологических симптомах и синдромах	Имеет достаточные представления об сурдологических симптомах и синдромах
уметь	Имеет частичные умения по проведению диагностических эндоскопических методов осмотра ЛОР органов	В целом обладает устойчивыми навыками по проведению диагностических эндоскопических методов осмотра ЛОР органов
владеть	Не владеет методикой постановки сурдологических диагнозов в соответствии с Международной статистической классификацией болезней и проблем, связанных со здоровьем	В целом устойчиво владеет методикой постановки сурдологических диагнозов в соответствии с Международной статистической классификацией болезней и проблем, связанных со здоровьем

VII. УЧЕБНО-МЕТОДИЧЕСКОЕ И ИНФОРМАЦИОННОЕ ОБЕСПЕЧЕНИЕ ДИСЦИПЛИНЫ

7.1. Основная литература

Печатные источники:

№	Издания	Кол-во экземпляров в библиотеке
1	Оториноларингология : учебник/ под.ред. В.Т.Пальчуна.-3-е изд., перераб. и доп. – Москва:Медицина, 2008.- 513 с. – Текст: непосредственный. ISBN 978-5-9704-0651-9	50
2	Оториноларингология : учебник/ под.ред. В.Т.Пальчуна.-3-е изд., перераб. и доп. – Москва:Медицина, 2013.- 572 с. – Текст: непосредственный. ISBN 978-5-9704-2509-1	100

Электронные источники:

<u>1</u>	Детская оториноларингология [Электронный ресурс] / М.Р. Богомильский, В.Р. Чистякова - М.: ГЭОТАР-Медиа, 2014. Режим доступа: http://www.studmedlib.ru/book/ISBN9785970429648.html – Текст: электронный.
<u>2</u>	Оториноларингология [Электронный ресурс] / В.В. Вишняков - М.: ГЭОТАР-Медиа, 2014. Режим доступа: http://www.studmedlib.ru/book/ISBN9785970430132.html Текст: электронный.
<u>3</u>	Оториноларингология [Электронный ресурс: учебник / В.Т. Пальчун, В.В. Магомедов, Л.А. Лучихин. - 3-е изд., перераб. и доп. - М.: ГЭОТАР-Медиа, 2013. Режим доступа: http://www.studmedlib.ru/book/ISBN9785970425091.html Текст: электронный.

7.2. Дополнительная литература

Печатные источники:

№	Издания	Количество экземпляров в библиотеке
1	Атлас ЛОР-заболеваний. Булл Т.Р. Под ред. М.Р. Богомильского. 4-е издание. Москва, 2007. – Текст: непосредственный. ISBN 978-5-9704-0519	3
2	Аллергические заболевания ЛОР-органов у детей. Учебное пособие. Гаджимирзаев Г.А., Гамзатова А.А., Раджабов А.О., Гаджимирзаева Р.Г. ИПЦ ДГМИ, Махачкала, 2005 – Текст: непосредственный.	5
3	Отогенные гнойно-септические осложнения в эру антибиотиков. Монография. Гаджимирзаев Г.А. ИПЦ ДГМУ, Махачкала, 2009– Текст: непосредственный.	6

Электронные источники:

1	Атлас по физиологии. В двух томах. Том 1 [Электронный ресурс]: учебное пособие / Камкин А.Г., Киселева И.С. - М.: ГЭОТАР-Медиа, 2013. Режим доступа: http://www.studmedlib.ru/book/ISBN9785970424186.html <u>Текст электронный</u>
2	Сестринская помощь при заболеваниях уха, горла, носа, глаза и его придаточного аппарата [Электронный ресурс] : учеб.пособие / под ред. А. Ю. Овчинникова. - М.: ГЭОТАР-Медиа, 2016. Режим доступа: http://www.studmedlib.ru/book/ISBN9785970435878.html <u>Текст электронный</u>

7.3 Перечень информационных справочных систем:

№	Наименование ресурса	Адрес сайта
1.	PubMed MEDLINE	http://www.pubmed.com
2.	Google scholar	http://scholar.google.com
3.	Scirus	http://www.scirus.com/srapp
4.	Новости медицины	info@univadis.ru
5.	Вопросы здравоохранения. Информация о ВОЗ	http://www.who.int/en/
6.	Министерство образования и науки РФ	http://минобрнауки.рф
7.	Министерство здравоохранения РФ	http://www.rosminzdrav.ru
8.	Министерство здравоохранения РД	http://minzdravrd.ru
9.	Научная электронная библиотека КиберЛенинка	http://cyberleninka.ru
10.	Электронная научная библиотека	https://elibrary.ru/defaultx.asp
11.	Федеральная электронная медицинская библиотека (ФЭМБ)	http://feml.scsml.rssi.ru
12.	ЭБС «Консультант студента» ЭМБ «Консультант врача»	www:/studmedlib.ru www.rosmedlib.ru
13.	Univadis®: международный информационно-образовательный портал, помогающий врачам всего мира оставаться на передовом рубеже в своих специальностях.	http://www.medlinks.ru/
14.	Медицинская поисковая система	http://www.medinfo.ru/
15.	Адрес страницы кафедры	https://dgm.ru/fakultety/lechebnyj-fakultet/boleznej-uha-gorla-i-nosa-s-usovershenstvovaniem-vrachej-2/
16.	Факультет фундаментальной медицины МГУ им. М. В. Ломоносова (публикации).	http://www.fbm.msu.ru/sci/publications/

7.4. Информационные технологии

Перечень лицензионного программного обеспечения:

1. Операционная система Microsoft WINDOWS 7 Professional
2. Пакет прикладных программ MS OFFICE 2007:
Microsoft Word; Microsoft Power Point.
3. Антивирусное ПО - Kaspersky Endpoint Security 10 для WINDOWS.

VIII. МАТЕРИАЛЬНО-ТЕХНИЧЕСКОЕ ОБЕСПЕЧЕНИЕ

Сведения о материально-техническом обеспечении, необходимом для осуществления образовательного процесса по дисциплине

№ п/п	Адрес (местоположение) здания, строения, сооружения, помещения	Собственность или оперативное управление, хозяйственное ведение, аренда, субаренда, безвозмездное пользование	Наименование дисциплины	Назначение оснащенных зданий, сооружений, помещений*, территорий с указанием площади (кв.м.)	Наименование специальных помещений и помещений для самостоятельной работы	Оснащенность специальных помещений и помещений для самостоятельной работы	Перечень лицензионного программного обеспечения. Реквизиты подтверждающего документа
1		3	4	5	6	7	8
	г. Махачкала, ул. Ляхова 47 ГБУ РКБ	Аоенда	Оториноларингология	<p>Для образовательного процесса:</p> <p>Кабинет №1 на 15 посадочных мест (20 м²)</p> <p>Кабинет №2 на 15 посадочных мест (18м²)</p> <p>Кабинет №3 на 15 посадочных мест (18м²)</p>	Лаборантская на 5 посадочных мест (10 м ²)	<p>НоутбукToshiba-1; Оверхед – 1; проектор -1; МФУhpLaserJetPr o-1; Мультимедиа проектор TOSHIBA-1 для самостоятельной работы</p> <p>ординаторов: лобные рефлекторы – 6;</p> <p>набор инструментов для осмотра ЛОР органов -30 шт; муляж головы для осмотра ЛОР органов - 3</p>	<p>Перечень программного обеспечения (Win HOME 10 Russian OLP (Сублицензионный договор Tr000044429 от 08.12.15г.); KasperskyEditionSecurity для бизнеса – Стандартный RussianEdition. 100-149 Node (Лицензионный договор № 1081-2015 от 14.10.2015г);OfficeProPlus 2013 RUS OLP NL Acdmс (договор №ДП-026 от 16.10.13г)и т.д.)</p>

IX. ОСОБЕННОСТИ ОРГАНИЗАЦИИ ОБУЧЕНИЯ ПО ДИСЦИПЛИНЕ ДЛЯ ИНВАЛИДОВ И ЛИЦ С ОГРАНИЧЕННЫМИ ВОЗМОЖНОСТЯМИ ЗДОРОВЬЯ

9.1. Обучение инвалидов и лиц с ограниченными возможностями здоровья

При необходимости осуществляется кафедрой на основе адаптированной рабочей программы с использованием специальных методов обучения и дидактических материалов, составленных с учетом особенностей психофизического развития, индивидуальных возможностей и состояния здоровья таких обучающихся (обучающегося).

9.2. В целях освоения учебной программы дисциплины инвалидами и лицами с ограниченными возможностями здоровья кафедра обеспечивает:

- 1) для инвалидов и лиц с ограниченными возможностями здоровья по зрению:
 - размещение в доступных для обучающихся, являющихся слепыми или слабовидящими, местах и в адаптированной форме справочной информации о расписании учебных занятий;
 - присутствие ассистента, оказывающего обучающемуся необходимую помощь;
 - выпуск альтернативных форматов методических материалов (крупный шрифт или аудиофайлы);
- 2) для инвалидов и лиц с ограниченными возможностями здоровья по слуху:
 - надлежащими звуковыми средствами воспроизведение информации;
- 3) для инвалидов и лиц с ограниченными возможностями здоровья, имеющих нарушения опорно-двигательного аппарата:
 - возможность беспрепятственного доступа обучающихся в учебные помещения, туалетные комнаты и другие помещения кафедры. В случае невозможности беспрепятственного доступа на кафедру организовывать учебный процесс в специально оборудованном центре индивидуального и коллективного пользования специальными техническими средствами обучения для инвалидов и лиц с ограниченными возможностями здоровья (ул. А.Алиева 1, биологический корпус, 1 этаж).

9.3. Образование обучающихся с ограниченными возможностями здоровья может быть организовано как совместно с другими обучающимися, так и в отдельных группах.

9.4. Перечень учебно-методического обеспечения самостоятельной работы обучающихся по дисциплине.

Учебно-методические материалы для самостоятельной работы обучающихся из числа инвалидов и лиц с ограниченными возможностями здоровья предоставляются в формах, адаптированных к ограничениям их здоровья и восприятия информации:

Категории обучающихся	Формы
С нарушением слуха	- в печатной форме; - в форме электронного документа;
С нарушением зрения	- в печатной форме увеличенным шрифтом; - в форме электронного документа; - в форме аудиофайла;
С нарушением опорно-двигательного аппарата	- печатной форме; - в форме электронного документа;

Данный перечень может быть конкретизирован в зависимости от контингента обучающихся.

9.5. Фонд оценочных средств для проведения промежуточной аттестации обучающихся по дисциплине.

9.5.1. Перечень фондов оценочных средств, соотнесённых с планируемыми результатами освоения образовательной программы.

Для обучающихся с ограниченными возможностями здоровья

Категории обучающихся	Виды оценочных средств	Формы контроля и оценки результатов обучения
С нарушением слуха	тест	преимущественно письменная проверка
С нарушением зрения	собеседование	преимущественно устная проверка (индивидуально)
С нарушением опорно-двигательного аппарата	решение дистанционных тестов, контрольные вопросы	организация контроля в ЭИОС ДГМУ, письменная проверка

Обучающимся с, относящимся к категории инвалидов и лиц, с ограниченными возможностями здоровья увеличивается время на подготовку ответов к зачёту, разрешается подготовка к зачёту с использованием дистанционных образовательных технологий.

9.5.2. Методические материалы, определяющие процедуры оценивания знаний, умений, навыков и (или) опыта деятельности, характеризующие этапы формирования компетенций.

При проведении процедуры оценивания результатов обучения инвалидов и лиц с ограниченными возможностями здоровья предусматривается использование технических средств, необходимых им в связи с их индивидуальными особенностями.

Процедура оценивания результатов обучения инвалидов и лиц с ограниченными возможностями здоровья по дисциплине предусматривает предоставление информации в формах, адаптированных к ограничениям их здоровья и восприятия информации:

Для лиц с нарушениями зрения:

- в печатной форме увеличенным шрифтом;
- в форме электронного документа;
- в форме аудиофайла.

Для лиц с нарушениями слуха:

- в печатной форме;
- в форме электронного документа.

Для лиц с нарушениями опорно-двигательного аппарата:

- в печатной форме;
- в форме электронного документа;
- в форме аудиофайла.

Данный перечень может быть конкретизирован в зависимости от контингента обучающихся.

При проведении процедуры оценивания результатов обучения инвалидов и лиц с ограниченными возможностями здоровья по дисциплине обеспечивается выполнение следующих дополнительных требований в зависимости от индивидуальных особенностей обучающихся:

1. инструкция по порядку проведения процедуры оценивания предоставляется в доступной форме (устно, в письменной форме, устно с использованием услуг сурдопереводчика);
2. доступная форма предоставления заданий оценочных средств (в печатной форме, в печатной форме увеличенным шрифтом, в форме электронного документа, задания зачитываются ассистентом, задания предоставляются с использованием сурдоперевода);
3. доступная форма предоставления ответов на задания (письменно на бумаге, набор ответов на компьютере, с использованием услуг ассистента, устно).

При необходимости для обучающихся с ограниченными возможностями здоровья и инвалидов процедура оценивания результатов обучения по дисциплине может проводиться в несколько этапов.

Проведение процедуры оценивания результатов обучения инвалидов и лиц с ограниченными возможностями здоровья допускается с использованием дистанционных образовательных технологий.

9.6. Перечень основной и дополнительной учебной литературы, необходимой для освоения дисциплины.

Для освоения дисциплины инвалидами и лицами с ограниченными возможностями здоровья предоставляются основная и дополнительная учебная литература в виде электронного документа в фонде библиотеки и / или в электронно-библиотечных системах. А также предоставляются бесплатно специальные учебники и учебные пособия, иная учебная литература и специальные технические средства обучения коллективного и индивидуального пользования, а также услуги сурдопереводчиков и тифлосурдопереводчиков.

9.7. Методические указания для обучающихся по освоению дисциплины

В освоении дисциплины инвалидами и лицами с ограниченными возможностями здоровья большое значение имеет индивидуальная работа. Под индивидуальной работой подразумевается две формы взаимодействия с преподавателем: индивидуальная учебная работа (консультации), т.е. дополнительное разъяснение учебного материала и углубленное изучение материала с теми обучающимися, которые в этом заинтересованы, и индивидуальная воспитательная работа. Индивидуальные консультации по предмету являются важным фактором, способствующим индивидуализации обучения и установлению воспитательного контакта между преподавателем и обучающимся инвалидом или обучающимся с ограниченными возможностями здоровья.

9.8. Описание материально-технической базы, необходимой для осуществления образовательного процесса по дисциплине

Освоение дисциплины инвалидами и лицами с ограниченными возможностями здоровья осуществляется с использованием средств обучения общего и специального назначения:

- лекционная аудитория - мультимедийное оборудование, мобильный радиокласс (для обучающихся с нарушениями слуха); источники питания для индивидуальных технических средств;

- учебная аудитория для практических занятий (семинаров) мультимедийное оборудование, мобильный радиокласс (для обучающихся с нарушениями слуха);

- учебная аудитория для самостоятельной работы - стандартные рабочие места с персональными компьютерами; рабочее место с персональным компьютером, с программой экранного доступа, программой экранного увеличения и брайлевским дисплеем для обучающихся с нарушением зрения.

В каждой аудитории, где обучаются инвалиды и лица с ограниченными возможностями здоровья, должно быть предусмотрено соответствующее количество мест для обучающихся с учётом ограничений их здоровья.

X. ЛИСТ ИЗМЕНЕНИЙ

Перечень дополнений и изменений, внесенных в рабочую программу дисциплины	РП актуализирована на заседании кафедры		
	Дата	Номер протокола заседания кафедры	Подпись заведующего кафедрой
<p>В рабочую программу вносятся следующие изменения</p> <p>1.;</p> <p>2.....</p> <p>или делается отметка о нецелесообразности внесения каких-либо изменений на данный учебный год</p>			

ФЕДЕРАЛЬНОЕ ГОСУДАРСТВЕННОЕ БЮДЖЕТНОЕ ОБРАЗОВАТЕЛЬНОЕ
УЧРЕЖДЕНИЕ ВЫСШЕГО ОБРАЗОВАНИЯ
«ДАГЕСТАНСКИЙ ГОСУДАРСТВЕННЫЙ МЕДИЦИНСКИЙ
УНИВЕРСИТЕТ»
МИНИСТЕРСТВА ЗДРАВООХРАНЕНИЯ РОССИЙСКОЙ ФЕДЕРАЦИИ
(ФГБОУ ВО ДГМУ Минздрава России)

Омарова
Джамила
Авадзиевна

Подписано цифровой
подписью: Омарова
Джамила Авадзиевна
Дата: 2022.02.11
15:30:46 +03'00



СОГЛАСОВАНО
Проректор по учебной работе
Д.А. Омарова

Д.А. Омарова
«31» 02 2021 г.

РАБОЧАЯ ПРОГРАММА ДИСЦИПЛИНЫ
«Фониатрия»

Индекс дисциплины: Б1.В.ДВ.1

Специальность: 31.08.58 Оториноларингология

Уровень высшего образования – ординатура

Квалификация выпускника – Врач-оториноларинголог

Кафедра – Болезней уха, горла и носа с усовершенствованием врачей

Форма обучения – очная

Курс – 1

Семестр – 1

Всего трудоёмкость (в зачётных единицах/часах): 3 зач. ед / 108 ч

Лекции – 2 ч

Практические занятия – 54 ч

Самостоятельная работа – 52 ч

Форма контроля – зачет

Махачкала 2021

Рабочая программа дисциплины разработана в соответствии с ФГОС ВО по направлению подготовки (специальности) 31.08.58 «Оториноларингология» утвержденным приказом Министерства образования и науки Российской Федерации №1101 от 26.08.2014г.

Рабочая программа учебной дисциплины одобрена на заседании кафедры Болезней уха, горла и носа с усовершенствованием врачей от 30 августа 2021 г., протокол №1.

Рабочая программа согласована:

1. Директор НМБ ДГМУ _____ (В.Р. Мусаева)
2. Декан факультета подготовки кадров высшей квалификации _____ (А.М. Магомедова)

Заведующий кафедрой, д.м.н.

_____ (Ю.А. Джамалудинов)

Разработчик (и) рабочей программы:

1. Профессор кафедры болезней уха, горла и носа с усовершенствованием врачей, д.м.н., _____ (Г.А. Гаджимирзаев)
2. Зав. уч. кафедры болезней уха, горла и носа с усовершенствованием врачей, к.м.н., доцент _____ (Р.Г. Гаджимирзаева)

I. ЦЕЛЬ И ЗАДАЧИ ОСВОЕНИЯ ДИСЦИПЛИНЫ

Цель дисциплины «Фониатрия» по специальности 31.08.58 Оториноларингология – подготовка квалифицированного врача-оториноларинголога, способного и готового для самостоятельной профессиональной деятельности, способного поставить диагноз и оказать специализированную медицинскую помощь фониатрическим больным.

Задачи

1. Сформировать обширный и глубокий объем базовых, фундаментальных медицинских знаний, формирующих профессиональные компетенции врача, способного успешно решать свои профессиональные задачи.
2. Сформировать и совершенствовать профессиональную подготовку врача-оториноларинголога, обладающего клиническим мышлением, хорошо ориентирующегося в сложной патологии, имеющего углубленные знания смежных дисциплин.
3. Сформировать умения в освоении новейших технологий и методик в сфере фониатрии.
4. Подготовить специалиста - оториноларинголога к самостоятельной профессиональной лечебно-диагностической деятельности, умеющего провести дифференциально-диагностический поиск в области фониатрии, оказать в полном объеме медицинскую помощь, провести профилактические и реабилитационные мероприятия по сохранению жизни и здоровья во все возрастные периоды жизни пациентов.
5. Подготовить врача-оториноларинголога владеющего навыками и врачебными манипуляциями по фониатрии и оказанию неотложной фониатрической помощи.

II. ПЛАНИРУЕМЫЕ РЕЗУЛЬТАТЫ ОБУЧЕНИЯ ПО ДИСЦИПЛИНЕ

Номер / индекс компетенции	Наименование категории (группы) компетенции	Выпускник, освоивший программу ординатуры, должен обладать следующими компетенциями
ПК-1	<p>Готовность к осуществлению комплекса мероприятий, направленных на сохранение и укрепление здоровья и включающих в себя формирование здорового образа жизни, предупреждение возникновения и (или) распространения заболеваний, их раннюю диагностику, выявление причин и условий их возникновения и развития, а также направленных на устранение вредного влияния на здоровье человека факторов среды его обитания</p>	<p>Знать распространенность, основные факторы риска, механизмы развития и клинические признаки оториноларингологических заболеваний у фониатрических больных их вклад в инвалидизацию населения; методы ранней диагностики патологии лор органов, основные принципы профилактики фониатрических заболеваний, факторы риска возникновения и обострения фониатрических заболеваний, факторы и условия здорового образа жизни</p>
		<p>Уметь выявить причины, условия возникновения, развития и прогрессирования фониатрических заболеваний у пациентов, выявлять ранние симптомы фониатрических заболеваний, проводить санитарно-просветительскую работу по вопросам формирования здорового образа жизни и профилактики фониатрических заболеваний у населения</p>
		<p>Владеть навыками оценки риска развития и прогрессирования фониатрических заболеваний; методами формирования у пациентов и членов их семей мотивации, направленной на сохранение и укрепление своего здоровья; способами профилактики и ранней диагностики фониатрических заболеваний</p>
ПК-2	<p>Готовность к проведению профилактических медицинских осмотров, диспансеризации и осуществлению диспансерного наблюдения за здоровыми и хроническими больными</p>	<p>Знать общие понятия о профилактике фониатрических заболеваний, цели и значимость профилактических медицинских осмотров и диспансеризации, принципы осуществления диспансерного наблюдения за пациентами с фониатрическими заболеваниями; порядок взаимодействия с представителями других специальностей; основы медико-социальной экспертизы</p>
		<p>Уметь проводить профилактические медицинские осмотры различных континентов и профессиональных групп населения с целью выявления фониатрических заболеваний; осуществлять диспансерные наблюдения за фониатрическими больными</p>
		<p>Владеть навыками методики проведения профилактических медицинских осмотров различных континентов и профессиональных групп населения с целью выявления фониатрических заболеваний</p>
ПК-5	<p>Готовность к определению у</p>	<p>Знать: этиологию, патогенез, ведущие симптомы, синдромы и исходы фониатрических заболеваний;</p>

пациентов патологических состояний, симптомов, синдромов заболеваний, нозологических форм в соответствии с Международной статистической классификацией болезней и проблем, связанных со здоровьем	Международную статистическую классификацию болезней и проблем, связанных со здоровьем; клинические классификации фониатрических заболеваний
	Уметь: определить необходимость специальных методов исследования; интерпретировать полученные результаты, сформулировать диагноз фониатрического заболевания в соответствии с Международной статистической классификацией болезней и проблем, связанных со здоровьем
	Владеть: методикой осмотра лор органов и его интерпретацией; оценкой данных фониатрических исследований, расшифровкой и клинической интерпретацией (ларингоскопия, стробоскопия и т.д.); навыками формулировки диагноза в соответствии с МКБ и клиническими классификациями

III. МЕСТО ДИСЦИПЛИНЫ В СТРУКТУРЕ ОБРАЗОВАТЕЛЬНОЙ ПРОГРАММЫ

Дисциплина «Фониатрия» относится к Блоку 1, Вариативной части, Дисциплины по выбору ОПОП ВО по направлению подготовки 31.08.58 Оториноларингология и осваивается в 1 семестре. Изучение дисциплины направлено на формирование компетенций врача, обеспечивающих выполнение основных видов деятельности врача.

IV. ТРУДОЕМКОСТЬ УЧЕБНОЙ ДИСЦИПЛИНЫ И ВИДЫ КОНТАКТНОЙ РАБОТЫ

Общая трудоемкость дисциплины составляет 3 зачетных единиц.

Вид работы	Всего часов	Количество часов в семестре
		<i>1 семестр</i>
Контактная работа (всего), в том числе:		
Аудиторная работа (всего)	56	56
Лекции (Л)	2	2
Практические занятия (ПЗ)	54	54
Самостоятельная работа обучающегося (СРО)	52	52
Вид промежуточной аттестации	Зачет	
ИТОГО: общая трудоемкость	108	108
	3 з.е.	3 з.е.

V. СТРУКТУРА И СОДЕРЖАНИЕ УЧЕБНОЙ ДИСЦИПЛИНЫ

5.1 Разделы учебной дисциплины и компетенции, которые должны быть освоены при их изучении

№ п/п	Контролируемые компетенции	Наименование раздела учебной дисциплины	Содержание раздела
1	ПК-1	<u>Раздел 1</u> Этиология, патогенез, классификация дисфонии	Анатомия глотки, гортани, трахеи, бронхов, легких. Роль нормального носового дыхания и голосообразования. Биомеханика внешнего дыхания. Анатомическое и физиологическое значение надставной трубки в формировании индивидуального голоса. Голос и мужские половые гормоны. Голос и женские половые гормоны. Гормоны щитовидной железы и голос. Гормоны надпочечников и голос. Эволюция голосовой функции. Голос у взрослых и певческий голос.
2	ПК-2	<u>Раздел 2</u> Методы исследования и регистрации голосовой функции	Непрямая и прямая ларингоскопия. Ларингостробоскопия. Электрмиография гортани, глотография. Видеоэндоскопия гортани. Запись и воспроизведение голоса. Регистрация и сохранение изображений.
3	ПК-5	<u>Раздел 3</u> Клинические разновидности дисфоний	Спастическая дисфония. Истерическая дисфония. Хронический ограниченный гипертрофический ларингит. Хронический диффузный гипертрофический ларингит. Основные принципы фонохирургии. Ларингеальные эндогенные операции. Экстраларингеальные операции. Показания. Щадящие эндоларингеальные операции. Ультразвуковая дезинтеграция патологических процессов. Лазерное выпаривание гипертрофических процессов. Криотерапия при гипертрофических ларингитах.

5.2 Разделы дисциплины, виды учебной деятельности и формы текущего контроля успеваемости и итоговой аттестации по итогам освоения дисциплины

№	№ семестра	Наименование раздела дисциплины	Виды деятельности (в часах)				Оценочные средства для текущего контроля успеваемости и промежуточной аттестации по итогам освоения дисциплины
			Л	ПЗ	СРО	Всего	
1.	1	<u>Раздел 1</u> Этиология, патогенез, классификация дисфоний		18	16	34	1 – собеседование 2 – тестовый контроль
2.	1	<u>Раздел 2</u> Методы исследования и регистрации голосовой функции	1	18	18	37	1 – собеседование 2 – тестовый контроль 3 – практические навыки 4 – реферат

3.	1	Раздел 3 Клинические разновидности дисфоний	1	18	18	37	1 – собеседование 2 – тестовый контроль 3 – ситуационные задачи 4 – реферат
Итого			2	54	52	108	

5.3 Название тем лекций с указанием количества часов

№ раз-дела	Раздел	Название тем лекций	Количество часов в семестре
1.	Раздел 2 Методы исследования и регистрации голосовой функции	Л1. Методы исследования и регистрации голосовых функций	1
2.	Раздел 3 Клинические разновидности дисфоний	Л2. Лечение хронических заболеваний гортани. Основные принципы фонохирургии	1
ВСЕГО:			2

5.4. Название тем практических занятий с указанием количества часов

№ Раздела дисциплины	Название тем практических занятий	Формы текущего контроля	Количество часов в семестре
Раздел 1 Этиология, патогенез, классификация дисфонии	Тема 1. Клиническая анатомия верхних дыхательных путей	1 – собеседование 2 – тестовый контроль	6
	Тема 2. Биомеханика внешнего дыхания	1 – собеседование 2 – тестовый контроль	6
	Тема 3. Классификация дисфоний	1 – собеседование	6
Раздел 2 Методы исследования и регистрации голосовой функции	Тема 1. Методы исследования гортани	1 – собеседование 2 – тестовый контроль 3 – практические навыки	6
	Тема 2. Методы исследования голосовых функций	1 – собеседование 2 – практические навыки 3 – реферат	6
	Тема 3. Запись и воспроизведение голоса	1 – собеседование	6
Раздел 3 Клинические разновидности дисфоний	Тема 1. Функциональная дисфония	1 – собеседование 2 – тестовый контроль 3 – ситуационные задачи	6
	Тема 2. Хронические ларингиты	1 – собеседование 2 – тестовый контроль 3 – ситуационные задачи	6

	Тема 3. Щадящие эндоларингеальные операции	1 – собеседование 2 – ситуационные задачи 3 – реферат	6
Всего			54

5.5 Самостоятельная работа обучающегося по дисциплине

№	Раздел	Наименования работ	Формы текущего контроля	Кол-во часов в семестре
				<i>1 семестр</i>
1	Раздел 1 Этиология, патогенез, классификация дисфонии	Изучение учебной и научной литературы. Работа с лекционным материалом. Подготовка к тестированию.	Собеседование	16
2	Раздел 2 Методы исследования и регистрации голосовой функции	Изучение учебной и научной литературы. Работа с лекционным материалом. Подготовка к тестированию. Написание реферата.	Реферат	18
3	Раздел 3 Клинические разновидности дисфоний	Изучение учебной и научной литературы. Работа с лекционным материалом. Подготовка к тестированию. Написание реферата.	Реферат	18
ВСЕГО:				52

VI. ОЦЕНОЧНЫЕ СРЕДСТВА ДЛЯ ТЕКУЩЕГО КОНТРОЛЯ УСПЕВАЕМОСТИ И ПРОМЕЖУТОЧНОЙ АТТЕСТАЦИИ ПО ИТОГАМ ОСВОЕНИЯ ДИСЦИПЛИНЫ

Фонд оценочных средств с полным комплектом оценочных средств для текущего контроля успеваемости и промежуточной аттестации по итогам освоения дисциплины разработан в форме самостоятельного документа. (Приложение 1).

6.1. Текущий контроль успеваемости

6.1.1 Перечень компетенций с указанием этапов их формирования в процессе освоения рабочей программы дисциплины

№ раздела	Код контролируемой компетенции	Наименование раздела дисциплин	Формы контроля
1 семестр			
1	ПК-1	<u>Раздел 1</u> Этиология, патогенез, классификация дисфонии	1 – собеседование; 2 – тестовый контроль
2	ПК-2	<u>Раздел 2</u> Методы исследования и регистрации голосовой функции	1 – собеседование 2 – тестовый контроль 3 – практические навыки 4 – реферат
3	ПК-5	<u>Раздел 3</u> Клинические разновидности дисфоний	1 – собеседование; 2 – тестовый контроль 3 – ситуационные задачи 4 – реферат
Промежуточная аттестация по итогам освоения дисциплины			
	ПК-1; ПК-2; ПК-5	Зачёт	Собеседование по билетам – устно

6.1.2. Примеры оценочных средств для текущего контроля успеваемости

ПРИМЕРЫ!

Для текущего контроля успеваемости при проведении **ПРАКТИЧЕСКОГО ЗАНЯТИЯ** по дисциплине используют следующие оценочные средства:

СОБЕСЕДОВАНИЕ ПО ВОПРОСАМ ТЕМЫ ПРАКТИЧЕСКОГО ЗАНЯТИЯ

Раздел 3. Тема занятия №2: Органические дисфонии.

Контролируемые компетенции: ПК-5

1. Классификация хронических ларингитов
2. Диагностика хронических ларингитов
3. Медикаментозное лечение хронического ларингита
4. Местное лечение хронического ларингита
5. Эндоларингеальные методы хирургического лечения хронического ларингита
6. Физиотерапевтические методы лечения хронического ларингита

Критерии оценки текущего контроля успеваемости (собеседование по вопросам темы практического занятия):

✓ **«Отлично»:**

Ординатор имеет глубокие знания учебного материала по теме практического занятия, сформулировал полный и правильный ответ на вопросы темы занятия, с соблюдением логики изложения материала, показывает усвоение взаимосвязи основных понятий используемых в работе, смог ответить на все уточняющие и дополнительные вопросы. Ординатор демонстрирует знания теоретического и практического материала по теме занятия.

✓ **«Хорошо»:**

Ординатор показал знание учебного материала, усвоил основную литературу, смог ответить почти полно на все заданные дополнительные и уточняющие вопросы. Ординатор демонстрирует знания теоретического и практического материала по теме занятия, допуская незначительные неточности.

✓ «Удовлетворительно»:

Ординатор в целом освоил материал практического занятия, ответил не на все уточняющие и дополнительные вопросы. Ординатор затрудняется с правильной оценкой предложенной задачи, даёт неполный ответ, требующий наводящих вопросов преподавателя.

✓ «Неудовлетворительно»:

Ординатор имеет существенные пробелы в знаниях основного учебного материала практического занятия, полностью не раскрыл содержание вопросов, не смог ответить на уточняющие и дополнительные вопросы. Ординатор даёт неверную оценку ситуации, неправильно выбирает алгоритм действий. Неудовлетворительная оценка выставляется выпускнику, отказавшемуся отвечать на вопросы темы практического занятия.

ТЕКУЩИЙ КОНТРОЛЬ УСПЕВАЕМОСТИ – ТЕСТЫ

ПРИМЕР!

Раздел 1. Этиология, патогенез, классификация дисфоний

Коды контролируемых компетенций: ПК-1

1. Выберите правильный ответ. В период мутации голоса рекомендуется:

- 1) прием гормонов,
- 2) +голосовой покой,
- 3) занятия у педагога по вокалу,
- 4) занятия у логопеда,
- 5) пение на другой октаве.

2. Какая мышца расширяет гортань:

- 1) щито-перстневидная,
- 2) щито-черпаловидная,
- 3) +задняя перстне-черпаловидная,
- 4) щито-подъязычная.

3. Уберите неправильный ответ. Какие мышцы натягивают голосовую складку:

- 1) передняя перстне-щитовидная,
- 2) + черпаловидная косая,
- 3) голосовая.

4. К клиническим проявлениям функциональной гипотонусной дисфонии не относят:

- 1) симптом «зияния гортанных желудочков»
- 2) наличие овальной щели при фонации
- 3) визуализация нижней поверхности голосовых складок во время дыхания
- 4) +наличие узкой линейной щели при фонации в головном регистре

5. К клиническим проявлениям функциональной гипотонусной дисфонии не относят:

- 1) симптом «зияния гортанных желудочков»
- 2) наличие овальной щели при фонации
- 3) визуализация нижней поверхности голосовых складок во время дыхания

4)+участие в фонации вестибулярных складок

Критерии оценки текущего контроля успеваемости (тесты):

- ✓ «Отлично»: 100-91%
- ✓ «Хорошо»: 90-81%
- ✓ «Удовлетворительно»: 80-71%
- ✓ «Неудовлетворительно»: <71%

ТЕКУЩИЙ КОНТРОЛЬ УСПЕВАЕМОСТИ – РЕФЕРАТ

Тематика рефератов:

1. «Исследование голосовой функции методом глоттографии».
2. «Исследование голосовой функции методом виброметрии».

Критерии оценки текущего контроля (реферат):

- Новизна реферированного текста: макс. – 20 баллов;
- Степень раскрытия сущности проблемы: макс. – 30 баллов;
- Обоснованность выбора источников: макс. – 20 баллов;
- Соблюдение требований к оформлению: макс. – 15 баллов;
- Грамотность: макс. – 15 баллов.

Оценивание реферата:

Реферат оценивается по 100 балльной шкале, баллы переводятся в оценки успеваемости следующим образом (баллы учитываются в процессе текущей оценки знаний программного материала):

- ✓ 86 – 100 баллов – «отлично»;
- ✓ 70 – 85 баллов – «хорошо»;
- ✓ 51 – 69 баллов – «удовлетворительно»;
- ✓ менее 51 балла – «неудовлетворительно».

ПРАКТИЧЕСКИЕ НАВЫКИ

ПРИМЕР!

Раздел 2. Методы исследования и регистрации голосовой функции

Контролируемые компетенции: ПК-2

1. Отработка методики осмотра гортани
2. Отработка методики осмотра голосовых связок

✓ «Отлично»:

Ординатор владеет знаниями всего изученного программного материала, ординатор владеет техникой освещения с помощью лобного рефлектора. Знает все инструменты, используемые для осмотра ЛОР органов. Уверенно владеет техникой осмотра верхних дыхательных путей. Ординатор показывает глубокое и полное владение всем объемом изучаемой дисциплины.

✓ «Хорошо»:

Ординатор владеет знаниями всего изученного программного материала, материал излагает последовательно, допускает незначительные ошибки и недочеты при воспроизведении изученного материала. Эндоскопические методы осмотра проводит медленно, не уверенно.

✓ «Удовлетворительно»:

Ординатор владеет основными навыками, но допускает ошибки и неточности использованной научной терминологии. Ординатор в основном способен самостоятельно излагать главные положения в изученном материале. Ординатор владеет навыком использования некоторых оториноларингологических инструментов.

✓ «Неудовлетворительно»:

Ординатор не владеет практическими навыками и не знает оториноларингологического инструментария.

СИТУАЦИОННЫЕ ЗАДАЧИ ПО РАЗДЕЛАМ ДИСЦИПЛИНЫ

ПРИМЕР!

Раздел 3. Клинические разновидности дисфоний

Контролируемые компетенции: ПК-5

Задача №1

Пациентка, 38 лет, жалуется на периодическую осиплость голоса. Работает продавцом в супермаркете. Вредных привычек не имеет. Данные симптомы стала отмечать после развода с мужем. Соматически здорова. При эндоларингоскопии: Голосовые складки жемчужно-белые, край ровный, подвижные при дыхании и фонации. Остальные структуры гортани интактны. При стробоскопии гортани: Амплитуда колебаний симметрична, смещение слизистой волны положительно с двух сторон, колебания вялые, смыкание при фонации неполное, голосовая щель линейной формы при фонации, зияние гортанных желудочков.

Вопросы:

1. О каком заболевании идет речь?
2. Какое обследование требуется провести больной?
3. Какое лечение необходимо в данном случае?

Ответ:

1. Истерическая фонастения
2. Ларингоскопия, стробоскопия. Консультация невропатолога
3. Фонопедия. Немедикаментозные методы лечения. Психотерапия.

Задача №2

Женщина 44 лет, вокалистка филармонии, в течение нескольких лет беспокоит нарастание жалоб на быструю утомляемость голоса, першение в горле, эпизоды расстройств голоса вплоть до полной охриплости, боли в горле и области шеи при выполнении голосовых

нагрузок. При ларингоскопии на границе передней и средней 1/3 голосовых складок симметричные округлые плотные бело-серые образования на широком основании до 4мм с гладкой поверхностью. Слизистая гортани розовая, голосовые складки белые.

Вопросы:

1. О каком заболевании идет речь?
2. Какое обследование требуется провести больному?
3. Какое лечение необходимо в данном случае?

Ответ:

1. Хронический гипертрофический ларингит. Певческие узелки
2. Ларингоскопия. Стробоскопия
3. Эндоларингеальное удаление узелков полухирургическими методами

Критерии оценки текущего контроля успеваемости (ситуационные задачи):

«Отлично»:

Ответ на вопрос задачи дан правильный. Объяснение хода её решения подробное, последовательное, грамотное, с теоретическими обоснованиями (в т.ч. из лекционного курса), с необходимыми схематическими изображениями с правильным и свободным владением рентгенологической терминологией; ответы на дополнительные вопросы верные, чёткие.

«Хорошо»:

Ответ на вопрос задачи дан правильный. Объяснение хода её решения подробное, но недостаточно логичное, с единичными ошибками в деталях, некоторыми затруднениями в теоретическом обосновании (в т.ч. из лекционного материала); ответы на дополнительные вопросы верные, но недостаточно чёткие.

«Удовлетворительно»:

Ответ на вопрос задачи дан правильный. Объяснение хода её решения недостаточно полное, непоследовательное, с ошибками, слабым теоретическим обоснованием (в т.ч. лекционным материалом), ответы на дополнительные вопросы недостаточно чёткие, с ошибками в деталях.

«Неудовлетворительно»:

Ответ на вопрос задачи дан неправильный. Объяснение хода её решения дано неполное, непоследовательное, с грубыми ошибками, без теоретического обоснования (в т.ч. лекционным материалом); ответы на дополнительные вопросы неправильные (отсутствуют).

6.2. Промежуточная аттестация по итогам освоения дисциплины

Промежуточная аттестация по итогам освоения дисциплины проводится в виде **ЗАЧЁТА** в 1 семестре. Зачёт проводится устно в форме собеседования по билетам.

Целью промежуточной аттестации является оценка качества освоения дисциплины и сформированности компетенций.

ПРИМЕР!

Перечень вопросов к зачету по дисциплине «Фониатрия»

1. Клиническая анатомия гортани
2. Биомеханика вдоха
3. Биомеханика выдоха
4. Микрларингоскопия
5. Ларингостробоскопия
6. Фиброларингоскопия
7. Рентгенография и КТ гортани
8. Глоттография
9.

СИТУАЦИОННЫЕ ЗАДАЧИ по дисциплине «Фониатрия»

Задача №1

Больная 37 лет жалуется на периодическую осиплость, не связанную с респираторными заболеваниями. Охотно и подробно рассказывает о себе. Говорит шепотом. При ларингоскопии гортань без воспалительных явлений. Неплотное смыкание складок при фонации. Кашель звучный.

Ваш диагноз. Назначьте лечение.

ПРИМЕРЫ ПРАКТИЧЕСКИХ НАВЫКОВ

- Передняя
- Задняя риноскопия
- Фарингоскопия
- Непрямая ларингоскопия

ФГБОУ ВО ДГМУ Минздрава России

КАФЕДРА БОЛЕЗНЕЙ УХА, ГОРЛА И НОСА С УСОВЕРШЕНСТВОВАНИЕМ ВРАЧЕЙ

Специальность (направление): 31.08.58 Оториноларингология

Дисциплина «Фониатрия»

ЭКЗАМЕНАЦИОННЫЙ БИЛЕТ № 1 (ОБРАЗЕЦ!!!)

1. Строение голосового аппарата гортани.
2. Лечение хронического гипертрофического ларингита.
3. Ситуационная задача:

Больная 37 лет жалуется на периодическую осиплость, не связанную с респираторными заболеваниями. Охотно и подробно рассказывает о себе. Говорит шепотом. При ларингоскопии гортань без воспалительных явлений. Неплотное смыкание складок при фонации. Кашель звучный.

Вопросы:

1. Какое заболевание следует предполагать?
2. Какое обследование следует провести больному?
3. Наметьте тактику лечения.

4. Практический навык: мезофарингоскопия.

Утвержден на заседании кафедры, протокол № 1 от «30» августа 2021 г.

Заведующий кафедрой: д.м.н. Джамалудинов Ю.А. _____
(ФИО, ученая степень, ученое звание, должность) (подпись)

Составители:

Гаджимирзаев Г.А., д.м.н., профессор / _____
(ФИО, ученая степень, ученое звание, должность) (подпись)

Гаджимирзаева Р.Г., к.м.н., доцент / _____
(ФИО, ученая степень, ученое звание, должность) (подпись)

« _____ » _____

Критерии оценки промежуточной аттестации

Показатели оценивания	Критерии оценивания	
	«не зачтено»	«зачтено»
ПК-1 Готовность к осуществлению комплекса мероприятий, направленных на сохранение и укрепление здоровья и включающих в себя формирование здорового образа жизни, предупреждение возникновения и (или) распространения заболеваний, их раннюю диагностику, выявление причин и условий их возникновения и развития, а также направленных на устранение вредного влияния на здоровье человека факторов среды его обитания		
знать	Имеет фрагментарные знания по распространенности, основным факторам риска, механизмам развития и клиническим признакам фониатрических заболеваний, принципам их профилактики, правилам соблюдения сан-эпид режима.	Имеет достаточные представления по распространенности, основным факторам риска, механизмам развития и клиническим признакам фониатрических заболеваний, принципам их профилактики, правилам соблюдения сан-эпид режима.
уметь	Имеет частичные умения по выявлению симптомов оториноларингологических заболеваний, оценке факторов риска развития и прогрессирования фониатрических заболеваний, проведению санитарно-просветительской работы.	В целом владеет умением по выявлению симптомов оториноларингологических заболеваний, оценке факторов риска развития и прогрессирования фониатрических заболеваний, проведению санитарно-просветительской работы.
владеть	Обладает фрагментарными навыками оценки суммарного риска развития и прогрессирования оториноларингологических заболеваний, способами специфической и неспецифической профилактики фониатрических заболеваний	В целом обладает устойчивыми навыками оценки суммарного риска развития и прогрессирования фониатрических заболеваний, способами специфической и неспецифической профилактики фониатрических заболеваний
ПК-2 Готовность к проведению профилактических медицинских осмотров, диспансеризации и осуществлению диспансерного наблюдения за здоровыми и хроническими больными		
знать	Имеет фрагментарные знания о профилактике оториноларингологических заболеваний, целях и принципах диспансерного наблюдения пациентов с фониатрическими заболеваниями; о принципах проведения медико-социальной экспертизы	Имеет достаточные представления о профилактике фониатрических заболеваний, целях и принципах диспансерного наблюдения пациентов с фониатрическими заболеваниями; о принципах проведения медико-социальной экспертизы
уметь	Имеет частичные умения по сбору анамнеза и осмотру больных при различных	В целом владеет умением сбора анамнеза и осмотра больных при различных фониатрических заболеваниях; назначением необходимых диагностических процедуры

	фониатрических заболеваний; назначению необходимых диагностические процедуры	
владеть	Обладает фрагментарными навыками составления плана и программы реабилитационных мероприятий; методами анализа основных показателей здоровья населения, проведения диспансерного наблюдения фониатрических больных.	В целом обладает устойчивыми навыками составления плана и программы реабилитационных мероприятий для фониатрических больных; проведения диспансерного наблюдения
ПК-5 Готовность к определению у пациентов патологических состояний, симптомов, синдромов заболеваний, нозологических форм в соответствии с Международной статистической классификацией болезней и проблем, связанных со здоровьем		
знать	Имеет фрагментарные представления об фониатрических симптомах и синдромах	Имеет достаточные представления об фониатрических симптомах и синдромах
уметь	Имеет частичные умения по проведению диагностических эндоскопических методов осмотра ЛОР органов	В целом обладает устойчивыми навыками по проведению диагностических эндоскопических методов осмотра ЛОР органов
владеть	Не владеет методикой постановки фониатрических диагнозов в соответствии с Международной статистической классификацией болезней и проблем, связанных со здоровьем	В целом устойчиво владеет методикой постановки фониатрических диагнозов в соответствии с Международной статистической классификацией болезней и проблем, связанных со здоровьем

VII. УЧЕБНО-МЕТОДИЧЕСКОЕ И ИНФОРМАЦИОННОЕ ОБЕСПЕЧЕНИЕ ДИСЦИПЛИНЫ

7.1. Основная литература

Печатные источники:

№	Издания	Кол-во экземпляров в библиотеке
1	Оториноларингология : учебник/ под.ред. В.Т.Пальчуна.-3-е изд., перераб. и доп. – Москва:Медицина, 2008.- 513 с. – Текст: непосредственный. ISBN 978-5-9704-0651-9	50
2	Оториноларингология : учебник/ под.ред. В.Т.Пальчуна.-3-е изд., перераб. и доп. – Москва:Медицина, 2013.- 572 с. – Текст: непосредственный. ISBN 978-5-9704-2509-1	100

Электронные источники:

<u>1</u>	Детская оториноларингология [Электронный ресурс] / М.Р. Богомильский, В.Р. Чистякова - М.: ГЭОТАР-Медиа, 2014. Режим доступа: http://www.studmedlib.ru/book/ISBN9785970429648.html – Текст: электронный.
<u>2</u>	Оториноларингология [Электронный ресурс] / В.В. Вишняков - М.: ГЭОТАР-Медиа, 2014. Режим доступа: http://www.studmedlib.ru/book/ISBN9785970430132.html Текст: электронный.
<u>3</u>	Оториноларингология [Электронный ресурс: учебник / В.Т. Пальчун, В.В. Магомедов, Л.А. Лучихин. - 3-е изд., перераб. и доп. - М.: ГЭОТАР-Медиа, 2013. Режим доступа: http://www.studmedlib.ru/book/ISBN9785970425091.html Текст: электронный.

7.2. Дополнительная литература

Печатные источники:

№	Издания	Количество экземпляров в библиотеке
1	Атлас ЛОР-заболеваний. Булл Т.Р. Под ред. М.Р. Богомильского. 4-е издание. Москва, 2007. – Текст: непосредственный. ISBN 978-5-9704-0519	3
2	Аллергические заболевания ЛОР-органов у детей. Учебное пособие. Гаджимирзаев Г.А., Гамзатова А.А., Раджабов А.О., Гаджимирзаева Р.Г. ИПЦ ДГМИ, Махачкала, 2005 – Текст: непосредственный.	5
3	Отогенные гнойно-септические осложнения в эру антибиотиков. Монография. Гаджимирзаев Г.А. ИПЦ ДГМУ, Махачкала, 2009– Текст: непосредственный.	6

Электронные источники:

1	Атлас по физиологии. В двух томах. Том 1 [Электронный ресурс]: учебное пособие / Камкин А.Г., Киселева И.С. - М.: ГЭОТАР-Медиа, 2013. Режим доступа: http://www.studmedlib.ru/book/ISBN9785970424186.html <u>Текст электронный</u>
2	Сестринская помощь при заболеваниях уха, горла, носа, глаза и его придаточного аппарата [Электронный ресурс] : учеб.пособие / под ред. А. Ю. Овчинникова. - М.: ГЭОТАР-Медиа, 2016. Режим доступа: http://www.studmedlib.ru/book/ISBN9785970435878.html <u>Текст электронный</u>

7.3 Перечень информационных справочных систем:

№	Наименование ресурса	Адрес сайта
1.	PubMed MEDLINE	http://www.pubmed.com
2.	Google scholar	http://scholar.google.com
3.	Scirus	http://www.scirus.com/srapp
4.	Новости медицины	info@univadis.ru
5.	Вопросы здравоохранения. Информация о ВОЗ	http://www.who.int/en/
6.	Министерство образования и науки РФ	http://минобрнауки.рф
7.	Министерство здравоохранения РФ	http://www.rosminzdrav.ru
8.	Министерство здравоохранения РД	http://minzdravrd.ru
9.	Научная электронная библиотека КиберЛенинка	http://cyberleninka.ru
10.	Электронная научная библиотека	https://elibrary.ru/defaultx.asp
11.	Федеральная электронная медицинская библиотека (ФЭМБ)	http://feml.scsml.rssi.ru
12.	ЭБС «Консультант студента» ЭМБ «Консультант врача»	www:/studmedlib.ru www.rosmedlib.ru
13.	Univadis®: международный информационно-образовательный портал, помогающий врачам всего мира оставаться на передовом рубеже в своих специальностях.	http://www.medlinks.ru/
14.	Медицинская поисковая система	http://www.medinfo.ru/
15.	Адрес страницы кафедры	https://dgm.ru/fakultety/lechebnyj-fakultet/boleznej-uha-gorla-i-nosa-s-usovershenstvovaniem-vrachej-2/
16.	Факультет фундаментальной медицины МГУ им. М. В. Ломоносова (публикации).	http://www.fbm.msu.ru/sci/publications/

7.4. Информационные технологии

Перечень лицензионного программного обеспечения:

1. Операционная система Microsoft WINDOWS 7 Professional
2. Пакет прикладных программ MS OFFICE 2007:
Microsoft Word; Microsoft Power Point.
3. Антивирусное ПО - Kaspersky Endpoint Security 10 для WINDOWS.

VIII. МАТЕРИАЛЬНО-ТЕХНИЧЕСКОЕ ОБЕСПЕЧЕНИЕ

Сведения о материально-техническом обеспечении, необходимом для осуществления образовательного процесса по дисциплине

№ п/п	Адрес (местоположение) здания, строения, сооружения, помещения	Собственность или оперативное управление, хозяйственное ведение, аренда, субаренда, безвозмездное пользование	Наименование дисциплины	Назначение оснащенных зданий, сооружений, помещений*, территорий с указанием площади (кв.м.)	Наименование специальных помещений и помещений для самостоятельной работы	Оснащенность специальных помещений и помещений для самостоятельной работы	Перечень лицензионного программного обеспечения. Реквизиты подтверждающего документа
1		3	4	5	6	7	8
	г. Махачкала, ул. Ляхова 47 ГБУ РКБ	Аоенда	Оториноларингология	<p>Для образовательного процесса:</p> <p>Кабинет №1 на 15 посадочных мест (20 м²)</p> <p>Кабинет №2 на 15 посадочных мест (18м²)</p> <p>Кабинет №3 на 15 посадочных мест (18м²)</p>	Лаборантская на 5 посадочных мест (10 м ²)	<p>НоутбукToshiba-1; Оверхед – 1; проектор -1; МФУhpLaserJetPr o-1; Мультимедиа проектор TOSHIBA-1 для самостоятельной работы</p> <p>ординаторов: лобные рефлекторы – 6;</p> <p>набор инструментов для осмотра ЛОР органов -30 шт; муляж головы для осмотра ЛОР органов - 3</p>	<p>Перечень программного обеспечения (Win HOME 10 Russian OLP (Сублицензионный договор Tr000044429 от 08.12.15г.); KasperskyEditionSecurity для бизнеса – Стандартный RussianEdition. 100-149 Node (Лицензионный договор № 1081-2015 от 14.10.2015г);OfficeProPlus 2013 RUS OLP NL Acdmc (договор №ДП-026 от 16.10.13г)и т.д.)</p>

IX. ОСОБЕННОСТИ ОРГАНИЗАЦИИ ОБУЧЕНИЯ ПО ДИСЦИПЛИНЕ ДЛЯ ИНВАЛИДОВ И ЛИЦ С ОГРАНИЧЕННЫМИ ВОЗМОЖНОСТЯМИ ЗДОРОВЬЯ

9.1. Обучение инвалидов и лиц с ограниченными возможностями здоровья

При необходимости осуществляется кафедрой на основе адаптированной рабочей программы с использованием специальных методов обучения и дидактических материалов, составленных с учетом особенностей психофизического развития, индивидуальных возможностей и состояния здоровья таких обучающихся (обучающегося).

9.2. В целях освоения учебной программы дисциплины инвалидами и лицами с ограниченными возможностями здоровья кафедра обеспечивает:

- 1) для инвалидов и лиц с ограниченными возможностями здоровья по зрению:
 - размещение в доступных для обучающихся, являющихся слепыми или слабовидящими, местах и в адаптированной форме справочной информации о расписании учебных занятий;
 - присутствие ассистента, оказывающего обучающемуся необходимую помощь;
 - выпуск альтернативных форматов методических материалов (крупный шрифт или аудиофайлы);
- 2) для инвалидов и лиц с ограниченными возможностями здоровья по слуху:
 - надлежащими звуковыми средствами воспроизведение информации;
- 3) для инвалидов и лиц с ограниченными возможностями здоровья, имеющих нарушения опорно-двигательного аппарата:
 - возможность беспрепятственного доступа обучающихся в учебные помещения, туалетные комнаты и другие помещения кафедры. В случае невозможности беспрепятственного доступа на кафедру организовывать учебный процесс в специально оборудованном центре индивидуального и коллективного пользования специальными техническими средствами обучения для инвалидов и лиц с ограниченными возможностями здоровья (ул. А.Алиева 1, биологический корпус, 1 этаж).

9.3. Образование обучающихся с ограниченными возможностями здоровья может быть организовано как совместно с другими обучающимися, так и в отдельных группах.

9.4. Перечень учебно-методического обеспечения самостоятельной работы обучающихся по дисциплине.

Учебно-методические материалы для самостоятельной работы обучающихся из числа инвалидов и лиц с ограниченными возможностями здоровья предоставляются в формах, адаптированных к ограничениям их здоровья и восприятия информации:

Категории обучающихся	Формы
С нарушением слуха	- в печатной форме; - в форме электронного документа;
С нарушением зрения	- в печатной форме увеличенным шрифтом; - в форме электронного документа; - в форме аудиофайла;
С нарушением опорно-двигательного аппарата	- печатной форме; - в форме электронного документа;

Данный перечень может быть конкретизирован в зависимости от контингента обучающихся.

9.5. Фонд оценочных средств для проведения промежуточной аттестации обучающихся по дисциплине.

9.5.1. Перечень фондов оценочных средств, соотнесённых с планируемыми результатами освоения образовательной программы.

Для обучающихся с ограниченными возможностями здоровья

Категории обучающихся	Виды оценочных средств	Формы контроля и оценки результатов обучения
С нарушением слуха	тест	преимущественно письменная проверка
С нарушением зрения	собеседование	преимущественно устная проверка (индивидуально)
С нарушением опорно-двигательного аппарата	решение дистанционных тестов, контрольные вопросы	организация контроля в ЭИОС ДГМУ, письменная проверка

Обучающимся, относящимся к категории инвалидов и лиц, с ограниченными возможностями здоровья увеличивается время на подготовку ответов к зачёту, разрешается подготовка к зачёту с использованием дистанционных образовательных технологий.

9.5.2. Методические материалы, определяющие процедуры оценивания знаний, умений, навыков и (или) опыта деятельности, характеризующие этапы формирования компетенций.

При проведении процедуры оценивания результатов обучения инвалидов и лиц с ограниченными возможностями здоровья предусматривается использование технических средств, необходимых им в связи с их индивидуальными особенностями.

Процедура оценивания результатов обучения инвалидов и лиц с ограниченными возможностями здоровья по дисциплине предусматривает предоставление информации в формах, адаптированных к ограничениям их здоровья и восприятия информации:

Для лиц с нарушениями зрения:

- в печатной форме увеличенным шрифтом;
- в форме электронного документа;
- в форме аудиофайла.

Для лиц с нарушениями слуха:

- в печатной форме;
- в форме электронного документа.

Для лиц с нарушениями опорно-двигательного аппарата:

- в печатной форме;
- в форме электронного документа;
- в форме аудиофайла.

Данный перечень может быть конкретизирован в зависимости от контингента обучающихся.

При проведении процедуры оценивания результатов обучения инвалидов и лиц с ограниченными возможностями здоровья по дисциплине

обеспечивается выполнение следующих дополнительных требований в зависимости от индивидуальных особенностей обучающихся:

1. инструкция по порядку проведения процедуры оценивания предоставляется в доступной форме (устно, в письменной форме, устно с использованием услуг сурдопереводчика);
2. доступная форма предоставления заданий оценочных средств (в печатной форме, в печатной форме увеличенным шрифтом, в форме электронного документа, задания зачитываются ассистентом, задания предоставляются с использованием сурдоперевода);
3. доступная форма предоставления ответов на задания (письменно на бумаге, набор ответов на компьютере, с использованием услуг ассистента, устно).

При необходимости для обучающихся с ограниченными возможностями здоровья и инвалидов процедура оценивания результатов обучения по дисциплине

может проводиться в несколько этапов.

Проведение процедуры оценивания результатов обучения инвалидов и лиц с ограниченными возможностями здоровья допускается с использованием дистанционных образовательных технологий.

9.6. Перечень основной и дополнительной учебной литературы, необходимой для освоения дисциплины.

Для освоения дисциплины инвалидами и лицами с ограниченными возможностями здоровья предоставляются основная и дополнительная учебная литература в виде электронного документа в фонде библиотеки и / или в электронно-библиотечных системах. А также предоставляются бесплатно специальные учебники и учебные пособия, иная учебная литература и специальные технические средства обучения коллективного и индивидуального пользования, а также услуги сурдопереводчиков и тифлосурдопереводчиков.

9.7. Методические указания для обучающихся по освоению дисциплины

В освоении дисциплины инвалидами и лицами с ограниченными возможностями здоровья большое значение имеет индивидуальная работа. Под индивидуальной работой подразумевается две формы взаимодействия с преподавателем: индивидуальная учебная работа (консультации), т.е. дополнительное разъяснение учебного материала и углубленное изучение материала с теми обучающимися, которые в этом заинтересованы, и индивидуальная воспитательная работа. Индивидуальные консультации по предмету являются важным фактором, способствующим индивидуализации обучения и установлению воспитательного контакта между преподавателем и обучающимся инвалидом или обучающимся с ограниченными возможностями здоровья.

9.8. Описание материально-технической базы, необходимой для осуществления образовательного процесса по дисциплине

Освоение дисциплины инвалидами и лицами с ограниченными возможностями здоровья осуществляется с использованием средств обучения общего и специального назначения:

- лекционная аудитория - мультимедийное оборудование, мобильный радиокласс (для обучающихся с нарушениями слуха); источники питания для индивидуальных технических средств;
- учебная аудитория для практических занятий (семинаров) мультимедийное оборудование, мобильный радиокласс (для обучающихся с нарушениями слуха);
- учебная аудитория для самостоятельной работы - стандартные рабочие места с персональными компьютерами; рабочее место с персональным компьютером, с программой экранного доступа, программой экранного увеличения и брайлевским дисплеем для обучающихся с нарушением зрения.

В каждой аудитории, где обучаются инвалиды и лица с ограниченными возможностями здоровья, должно быть предусмотрено соответствующее количество мест для обучающихся с учётом ограничений их здоровья.

X. ЛИСТ ИЗМЕНЕНИЙ

Перечень дополнений и изменений, внесенных в рабочую программу дисциплины	РП актуализирована на заседании кафедры		
	Дата	Номер протокола заседания кафедры	Подпись заведующего кафедрой
<p>В рабочую программу вносятся следующие изменения</p> <p>1.;</p> <p>2.....</p> <p>или делается отметка о нецелесообразности внесения каких-либо изменений на данный учебный год</p>			

Министерство здравоохранения Российской Федерации
Федеральное государственное бюджетное образовательное учреждение
высшего образования
«ДАГЕСТАНСКИЙ ГОСУДАРСТВЕННЫЙ МЕДИЦИНСКИЙ УНИВЕРСИТЕТ»
(ФГБОУ ВО ДГМУ Минздрава России)

Омарова Джамила
Авадзиевна

Подписано цифровой
подписью: Омарова Джамила
Авадзиевна
Дата: 2022.06.29 17:00:42
+03'00'

СОГЛАСОВАНО
и.о. проректора по учебной работе
Д.А. Омарова
«31» _____ 2021 г.
работе



РАБОЧАЯ ПРОГРАММА
по дисциплине «Биоэтика»

Индекс дисциплины – **ФТД. 2**
Специальность - **31.08.58 Оториноларингология**
Уровень высшего образования: **ординатура**
Квалификация выпускника: **Врач-оториноларинголог**
Факультет: **Подготовки кадров высшей квалификации**
Кафедра: **Гуманитарных дисциплин**
Форма обучения: **очная**
Курс: **1**
Семестр: **I**
Всего трудоёмкость: **1 з.е/36 часов**
Лекции: **2 часа**
Практические занятия: **16 часов**
Самостоятельная работа: **18 часов**

Рабочая программа дисциплины «Биоэтика» разработана в соответствии с ФГОС ВО по направлению подготовки 31.08.58 - Оториноларингология утвержденным приказом №1101 Министерства образования и науки Российской Федерации от 25.08.2014 г.

Рабочая программа учебной дисциплины одобрена на заседании кафедры гуманитарных дисциплин от 30 августа 2021 г.

Рабочая программа согласована:

1. Директор Библиотеки ДГМУ _____ (В.Р. Мусаева)

2. Декан ФПК ВК _____ (А.М. Магомедова)

Заведующий кафедрой

И.о. зав. кафедрой _____ (Абдулаева З.Э.)

Разработчик (и) рабочей программы:

1. К.ф.н., доцент, _____ Вагабова Н.М.

2. К.ф.н., доцент, к.ф.н. _____ Абдулаева З.Э.

I. ЦЕЛЬ И ЗАДАЧИ ОСВОЕНИЯ ДИСЦИПЛИНЫ

Цель изучения дисциплины «Биоэтика» состоит в овладении теоретическими и практическими аспектами современной парадигмы медицинской помощи, основанной на сочетании наилучших научных доказательств, клинического опыта врача и предпочтений пациента, подготовке врачей-ординаторов, владеющих в полном объеме универсальными и профессиональными компетенциями, необходимыми для осуществления охраны здоровья граждан.

Задачи:

- совершенствование базового уровня знаний, полученных в ходе обучения на предыдущем уровне образования;
- получении теоретических, практических и организационных сведений междисциплинарного характера для углублённого понимания других дисциплин ОП ВО;
- расширение ординаторами базовых знаний по биоэтике;
- готовность применять нормы биоэтики, деонтологии в разрешении возникающих проблем (конфликтов), учитывая интересы и права пациентов (их близких);
- получение теоретических знаний по своевременному выявлению этических, религиозных, правовых противоречий в составе сложных многосторонних связей, отношений между врачом и пациентом (его близкими);
- овладение мерой определения соотношения возможностей пациента и платных услуг;
- формирование доверительных и конструктивных отношений с коллегами на основе принятых в обществе этических и правовых норм; отстаивание научных положений современной медицины и практики в противоположность бытующим ненаучным, обыденным представлениям в области лечения и профилактики заболеваний.

II. ПЛАНИРУЕМЫЕ РЕЗУЛЬТАТЫ ОБУЧЕНИЯ ПО ДИСЦИПЛИНЕ

Формируемые в процессе изучения учебной дисциплины компетенции:

Код и наименование компетенции (или ее части)	Код и наименование индикатора достижения компетенции
<i>Универсальные компетенции (УК)</i>	
<i>готовностью к абстрактному мышлению, анализу, синтезу (УК-1);</i>	
знать: основы психологии общения, нормы этики и требования к устной и письменной коммуникации; стратегии и тактики разрешения конфликтных ситуаций в системе здравоохранения. уметь: выражать свои мысли с соблюдением общепринятых норм общения; формировать и корректно излагать оценочные суждения в профессиональной области; выбирать коммуникативно приемлемый стиль и средства общения; проявлять уважение к мнению и культуре других. владеть: навыками выражения своих мыслей и мнений в межличностном и деловом общении с соблюдением общепринятых норм этикета; адекватно разрешать этические дилеммы и конфликтные ситуации во врачебной практике.	
<i>готовностью к управлению коллективом, толерантно воспринимать социальные, этнические, конфессиональные и культурные различия (УК-2);</i>	
знать: морально-этические нормы, правила и принципы профессионального врачебного поведения, права пациента и врача, основные этические документы международных и отечественных профессиональных медицинских ассоциаций и организаций уметь: использовать основные принципы этики и биоэтики, вербальные и невербальные средства коммуникации и выбирать наиболее эффективные для решения профессиональных задач; принимать решения с соблюдением этических, биоэтических принципов и правил в профессиональной деятельности владеть: навыками общения с больным с учетом этики и деонтологии в зависимости от выявленной патологии и характерологических особенностей пациентов; навыками информирования пациентов различных возрастных групп и их родственников и близких в соответствии с требованиями правил «информационного согласия»	

III. МЕСТО УЧЕБНОЙ ДИСЦИПЛИНЫ В СТРУКТУРЕ ОБРАЗОВАТЕЛЬНОЙ ПРОГРАММЫ

Дисциплина «Биоэтика» относится к блоку ФТД вариативной части факультативных дисциплин учебного

плана.

IV. ОБЪЕМ ДИСЦИПЛИНЫ И ВИДЫ УЧЕБНОЙ РАБОТЫ

Общая трудоемкость дисциплины составляет **1** зачетная единица – **36 ч**

Вид учебной работы	Всего часов	Семестры
		№1
Контактная работа обучающихся с преподавателем		
Аудиторные занятия (всего)	18	18
В том числе:		
Лекции (Л)	2	2
Практические занятия (ПЗ)	16	16
Лабораторные занятия (ЛЗ)		
Самостоятельная работа обучающегося (СРО)	18	18
Вид промежуточной аттестации (зачет)		
Общая трудоемкость:		
часов	36	36
зачетных единиц	1	1

V. СОДЕРЖАНИЕ УЧЕБНОЙ ДИСЦИПЛИНЫ

5.1 Разделы учебной дисциплины и компетенции, которые формируются при их изучении

№ раздела	Наименование раздела дисциплины (модуля)	Содержание раздела	Код контролируемой компетенции (или ее части)
1	2	3	4
1.	Принципы и проблемы практической биоэтики.	<p>Роль биоэтики в гуманизации медицины Моральные и правовые нормы, правила врачебной этики. Международные и отечественные этические документы. Этические кодексы профессиональных медицинских ассоциаций.</p> <p>Принципы современной биоэтики: Принцип "делай благо!" - категория блага в контексте различных форм оказания медицинской помощи. Нравственная миссия медицины. Цели врачевания. Содержание блага врачевания с точки зрения врача и пациента.</p> <p>Принцип "не навреди!" - ответственность за бездействие и за неправильные действия. Намеренные и ненамеренные последствия действия. Четыре вида вреда. Прямой и косвенный вред. Правило двойного эффекта. Классификация разновидностей "вреда", вызываемого действием врача. Различные формы злоупотребления со стороны врачей в отношении пациента.</p> <p>Принцип уважения автономии личности (автономия личности и автономия действия; автономия как свобода выбора и свобода действия, рациональность действия автономия). Уважение автономии пациента: получение согласия на медицинское вмешательство, уважение права отказа от получения медицинской помощи, обеспечение возможности выбора из альтернативных методов лечения и осуществления контроля за их проведением ("терапевтическое сотрудничество" врачей и пациентов). Традиционный медицинский патернализм. "Суррогатное" принятие решения и его правила.</p> <p>Принцип справедливости. Аристотелевская формула справедливости. Справедливость создания и справедливость распределения (дистрибутивная справедливость). Проблема справедливости в русской философской традиции (Вл. Соловьев, Ив. Ильин). Современные теории справедливости (Дж. Роулс, Р. Нозик).</p> <p>Основные правила биомедицинской этики. Правило добровольного информированного согласия в клинической и исследовательской практике. Элементы</p>	УК-1, УК-2

информированного согласия: компетентность пациента и испытуемого; понимание им информации; добровольность информирования и ее нарушения (принуждение, манипуляция, убеждение). Добровольность в принятии решения. Понятие компетентного и некомпетентного больного. Право пациента на отказ от медицинского вмешательства. "Суррогатное согласие" для некомпетентного пациента. Информированное согласие ограничено компетентных пациентов. Принцип конфиденциальности как гарантия защиты внутреннего мира человека, как основа доверительности и откровенности взаимоотношений «врач-пациент», как средство поддержания престижа медицинской профессии. Врачебная тайна (правило конфиденциальности). Клятва Гиппократа и обещание сохранения врачебной тайны. Этические аспекты проблемы конфиденциальности в современной медицине. "Естественная", "обещанная" и "профессиональная" тайна. Правило конфиденциальности в условиях специализации и компьютеризации современной медицины. Правила работы с историями болезни.

Конфиденциальность и общение с родственниками больного. Анонимность медицинской информации в научных демонстрациях и публикациях.

Ответственность медиков за нарушение принципа конфиденциальности. Допустимые ограничения конфиденциальности.

Правило правдивости. Правдивость и инкурабельные больные. "Святая ложь". Плацебо. Право пациента на получение правдивой информации.

Правило уважения неприкосновенности частной жизни. Признание неприкосновенности частной жизни как основа уважения человеческого достоинства пациентов и испытуемых медико-биологических экспериментов.

Биоэтика как социальный институт. Биоэтика и медицинская культура. Специфика и перспективы эволюции современной медицинской культуры. Нравственная культура врача как основание медицинского профессионализма

Биоэтика и проблемы гуманизации медицины (дегуманизация медицины, технологизация медицины, коммерциализация медицины). Значение гуманитарного образования для медицины. Роль биоэтики в гуманизации медицины.

Правовое регулирование взаимоотношений врача и пациента. Права и обязанности врачей.

Этические проблемы взаимоотношения "Врач-пациент"

Моральные основы взаимоотношений медицинских работников. Медицинская этика и этикет. Парадигма и принципы отечественной врачебной этики М.Я. Мудрова, Ф.П. Гааза, Н.И. Пирогова, Е.С. Боткина, Святителя Луки (В.Ф. Войно-Ясенецкого), В.В. Вересаева. М.Я. Мудров о вопросах «благочестия и нравственных качеств врача». Три принципа врачебной этики Ф.П. Гааза и проблема «трудных пациентов». Пять трудных («проклятых») вопросов врачебной этики в «Записках врача» В.В.Вересаева. Е.С.Боткин и проблема доминанты интересов пациента. Шесть принципов этики «добротного Самарянина» и доктора Е.С.Боткина. Патернализм как классический тип взаимоотношения между врачом и пациентом. Связь врачебной этики и практики в клиническом опыте врача.

Медико-этические особенности общения врачей с пациентами на различных этапах оказания им медицинской помощи.

Особенности клинического мышления врача. Развитие социального и эмоционального интеллекта врача — основа пациент-ориентированной модели медицинской консультации. Пациент-ориентированная модель общения врача при оказании медицинской помощи. Калгари-Кембриджская модель медицинской консультации. Навыки общения и слушания врача.

Невербальные средства общения в профессиональной деятельности врача.

Этические правила взаимоотношений врача и пациента. Право, долг, возможность и целесообразность всегда быть правдивым в отношениях врачей с пациентами.

Конфликты общественных и личных интересов и ценностей в связи с проблемой неприкосновенности частной жизни. Понятие конфликта и его разновидности (межличностные, внутригрупповые и межгрупповые). Стратегии и тактики ведения конфликтов. Моральные конфликты в современном здравоохранении. Правила эффективного поведения в конфликте. Формы предупреждения и пути разрешения конфликтов.

Этическая и юридическая ответственность за ятрогенное воздействие и медицинские ошибки.

Медицинские ошибки и ответственность врачей. Проблема врачебных ошибок. Этические и гносеологические основания понимания врачебных ошибок у Н.И. Пирогова. Анализ ошибки А.Купера и роль «обучения на чужих ошибках».

Причины и классификация врачебных ошибок.

Миелогения, ее структура и значение. Понятие «ятрогения» и его современный смысл. Инвазивность медицины. Классификация ятрогенных поражений по А.П. Зильберу. Различные формы злоупотребления со стороны врачей в отношении пациента. Проблема ятрогений. Правило пропорциональности цели и средств.

Предотвращение медицинских ошибок и ятрогений.

Моральные проблемы биомедицинского экспериментирования

Понятие биомедицинского эксперимента в биоэтике и медицине. Типология экспериментирования в медицине: самоэкспериментирование, эксперимент над пациентами-добровольцами (экспериментальная терапия), эксперимент над пациентами-добровольцами (нетерапевтический эксперимент), эксперимент над здоровым человеком.

Специфика экспериментов с участием лиц, с ограниченной способностью (дети, престарелые, лиц, имеющие психические дефекты). Условия биомедицинского и клинического (терапевтического) эксперимента.

Международные нормы и исторические казусы этико-правовых злоупотреблений в ходе биомедицинских исследований. Роль этических комитетов. Модели и уровни создания этических комитетов.

Доклинические исследования. Фазы клинических исследований и этические проблемы, возникающие в их рамках. Условия и правила проведения эпидемиологических экспериментов.

Нравственная ответственность медиков, ученых-специалистов, проводящих эксперименты

Европейские документы, гарантирующие защиту прав и достоинства человека, оказывающегося в роли испытуемого. Этико-правовое регулирование биомедицинских исследований в России: достижения и проблемы. Конфликт между свободой научных исследований и личной неприкосновенностью. Принцип и форма добровольного информированного согласия: значение и проблемы применения.

Этические стандарты экспериментирования на животных.

Специфика моральных проблем медицинской генетики. Этическое измерение медицинских вмешательств в репродукцию человека

Понятие «жизнь» в биоэтике, медицине и философии. Специфика моральных проблем медицинской генетики.

Моральные проблемы реализации международного проекта «Геном человека».

Проблема конфиденциальности и добровольного информированного согласия пациентов в современной медицинской генетике. Проблема создания генетического паспорта. Моральные проблемы медицинской генетики.

Этические

Особенности медико-генетического консультирования.

Персонализированная медицина. Конфиденциальность генетических данных. Проблемы редактирования генома человека.

Биоэтические проблемы применения инновационных методов, используемых в медицине при диагностике, лечении и коррекции генетических нарушений;

Евгеника: морально-этический и социальный аспекты.

Неоевгеника: специфика современной постановки проблем.

Этические аспекты создания и использования трансгенных растений и животных.

Этика генетики. Прогностическая медицина и этико-правовые проблемы моделирования жизни. Этико-правовое регулирование репродуктивного и терапевтического клонирования.

Репродуктивное здоровье. Репродуктивный выбор.

Репродуктивные права. Проблема определения начала человеческой жизни. Моральный статус пре-эмбрионов, эмбрионов и плодов. Специфика проблем, связанных с абортом и вспомогательными репродуктивными технологиями, преимплантационной и пренатальной генетической диагностики. Этические аспекты пренатальной лучевой диагностики.

Этические проблемы новых репродуктивных технологий: искусственной инсеминации, ИКСИ, экстракорпорального оплодотворения.

Морально-этический аспект, суррогатного материнства. Морально-этические проблемы контрацепции и стерилизации.

Этические проблемы аборта. Основные подходы к проблеме аборта (либеральный, консервативный и умеренный); Последствия аборта. Аборт и религиозная мораль.

Морально-этические проблемы пренатальной диагностики. Проблема обоснованного риска при выборе

диагностической процедуры. Директивная и недирективная модель врачебного консультирования по результатам пренатальной диагностики. Этические проблемы неонатологии. Моральные проблемы установления критерия новорожденности.

Смерть и умирание как этические проблемы

Проблема смерти в истории философии и медицины. История отношения врача к умирающему больному. Медикализация смерти. Проблема критериев и дефиниции смерти. Смерть мозга: медицинские, философские, морально-этические, социальные и юридические проблемы.

Модели восприятия смерти индивидом и обществом. Различие клинической смерти (обратимого этапа умирания) и биологической смерти (необратимого этапа умирания). Правовые основы определения момента смерти человека и прекращения реанимационных мероприятий (ст. 66 Федерального закона РФ № 323). Проблема реализации права на смерть. Критерии смерти и морально-мировоззренческое понимание личности.

Психология терминальных больных. Право на правду о последнем диагнозе. Реакции пациентов на сообщение врача о наличии у них смертельного заболевания по Элизабет Кюблер-Росс. Проблема этические правила информирования пациента при неизлечимом заболевании. Информирование родственников пациента при неблагоприятном прогнозе заболевания.

Поддержка близких умирающего больного. Этические принципы паллиативной помощи. Хосписное движение как форма проявления паллиативной помощи. Проблемы и трудности развития служб паллиативной медицины в России. Качество жизни умирающего. Преодоление страха смерти как нравственная и психотерапевтическая задача. Этические аспекты лечения хронической боли.

Понятие "право на смерть". Этико-правовая оценка эвтаназии и ятротаназии (крионирования). История проблемы эвтаназии. Эвтаназия: активная и пассивная, прямая и непрякая (косвенная), добровольная и недобровольная, принудительная. Тенденция отказа от термина "пассивная эвтаназия". Активная добровольная эвтаназия: "за" и "против". Этико-правовые аспекты аутопсии. Допустимость аутопсии: модель презумпции согласия и презумпции несогласия. Обязательная аутопсия. Аутопсия и закон.

Медицина и проблема физической и психической целостности пациента

Проблема моральной оправданности развития трансплантологии. Тенденции коммерциализации трансплантологии. Моральные и правовые запреты на торговлю органами и тканями для пересадок.

Виды трансплантации. Основные моральные проблемы, связанные с пересадкой органов и тканей человека. Критерии распределения донорских органов. Этические проблемы получения органов от доноров. Презумпция согласия на посмертное в российском праве, другие системы регулирования донорства. Проблемы прижизненного донорства органов. Права донора. Донорство как альтруистическая, осознанная, добровольная жертва ближнему. Проблемы некомпетентных доноров (детей, психически больных

лиц), доноров с резким ограничением свободы выбора (заключенные, приговоренные к смерти).

Моральные проблемы пересадки органов и тканей от трупов. Трансплантология и проблема дефиниции смерти. Типы забора органов от трупов и связанные с ними моральные проблемы (рутинный забор, презумпция согласия, презумпция несогласия или добровольного информированного согласия). Проблема справедливости распределения ресурсов донорских органов. Этика реципиента.

Моральные проблемы пересадки фетальных органов и тканей. Использование стволовых клеток в трансплантологии: этический и социальный аспекты

Моральные проблемы ксенотрансплантации. Проблема оценки риска ксенотрансплантаций. Проблемы создания искусственных органов для трансплантологии

СПИД: морально-этические проблемы. Проблемы раннего этапа борьбы со СПИДом. Защита прав ВИЧ-инфицированных. Этические проблемы в связи с профессиональным риском медработников.

Этические проблемы в наркологии.

Биоэтические вопросы в онкологии.

Этико-правовые проблемы современной психиатрии. Уязвимость психических больных. Социокультурный контекст истории психиатрии. Антипсихиатрическое движение (60-70-е гг. XX века) в свете биоэтики. Морально-этические аспекты Закона РФ "О психиатрической помощи и гарантиях прав граждан при ее оказании" 1993 года. Специфика биоэтических проблем в психиатрии -особенности психиатрии как медицинской дисциплины: некомпетентность многих пациентов, стигматизирующий характер диагноза и т.д. Гуманность, уважение человеческого достоинства лиц с психическими расстройствами. Защита законных прав и интересов душевнобольных. Добровольность оказания психиатрической помощи. "Терапевтическое сотрудничество" с пациентом и его близкими. Право пациента соглашаться или отказываться от предлагаемой психиатрической помощи. Специфика получения добровольного информированного согласия. Понятие "наименее ограничительной альтернативы". Понятие "госпитализма". Значение этической нормы пропорциональности при назначении электросудорожной терапии, нейрорептиков и т.д.

Специфика врачебной тайны в психиатрии. Уважительное отношение к запрету недееспособного пациента сообщать конфиденциальную информацию опекуну. Определение понятия "злоупотребление психиатрией" и «злоупотребление в психиатрии». Нравственные, правовые и социальные гарантии защиты профессиональной независимости психиатра. Защита прав лиц с психическими расстройствами

Морально-правовые проблемы лечения болезней, угрожающих выживанию человечества. Пандемии и эпидемии. Инфекционные болезни как потенциальный источник социальной опасности: вынужденные ограничения прав человека в соответствии с действующими Законами РФ.

		<p>Ноэтика и биософия как науки о выживании человечества</p> <p>Становление и развитие биоэтической парадигмы выживания. Ноосферная ориентация общественного развития как важный фактор выживания человечества.</p> <p>Современные проблемы связанные с процессами разработки и использования современных глобальных технологий.</p> <p>Конвергентные или NBIC-технологии в биомедицине их виды. Дилемма Коллингриджа.</p> <p>Этика искусственного интеллекта и технологий обработки «больших данных». Нейроэтика. Моральная специфика телемедицины и применения роботических технологий в биомедицине.</p>	
--	--	--	--

5.2. Разделы дисциплины и трудоемкость по видам учебной работы

№ раздела	Наименование раздела дисциплины	Виды учебной работы, час.					Всего час.
		аудиторная				внеаудиторная	
		Л	ПЗ	С	ЛЗ		
1.	Принципы и проблемы практической биоэтики.	2	16	-	-	18	36
	ИТОГО:	2	16			18	36

5.3. Тематический план лекций

№ раздела	Раздел дисциплины	Тематика лекций	Количество часов в семестре №1
1.	Принципы и проблемы практической биоэтики	Л.3. Этические проблемы взаимоотношения "Врач-пациент"	2
	ИТОГО:		2

5.4. Тематический план практических занятий

№ раздела	Раздел дисциплины	Тематика практических занятий	Формы контроля		Количество часов в семестре	
			текущего		№1	№2
1.	Принципы и проблемы практической биоэтики	ПЗ.1. Роль биоэтики в гуманизации медицины	С,Т		2	
		ПЗ.2. Этические проблемы взаимоотношения "Врач-пациент"	С,Т		2	

	ПЗ.3. Этическая и юридическая ответственность за ятрогенное воздействие и медицинские ошибки	С,Т		2	
	ПЗ.4. Моральные проблема биомедицинского экспериментирования	С,Т		2	
	ПЗ.5. Специфика моральных проблем медицинской генетики. Этическое измерение медицинских вмешательств в репродукцию человека	С,Т, ЗС		2	
	ПЗ.6. Смерть и умирание как этические проблемы	С,Т		2	
	ПЗ.7. Медицина и проблема физической и психической целостности пациента	С,Т			
	ПЗ.8. Биоэтика как философия науки выживания человечества	С,Т			
ИТОГО:				18	

5.5 Самостоятельная работа обучающегося по дисциплине

№ п/п	Раздел дисциплины	Наименование работ	Трудо-емкость (час)	Формы контроля
1.	Принципы и проблемы практической биоэтики	Роль биоэтики в гуманизации медицины Глубокое усвоение естественнонаучных и гуманитарных основ своей профессии. Подготовка к практическим занятиям - определение в рабочей тетради ключевых понятий раздела; изучение учебной и научной литературы;	2	Собеседование
		Этические проблемы взаимоотношения "Врач-пациент" Подготовка устного доклада по книге П.Сингера «О вещах действительно важных» моральные вызовы 21 века. Реферативное сообщение на тему «Истоки морали». Сообщение с созданием презентации по формированию нравственной культуры российского врача и навыков этико-правового регулирования отношений «врач и пациент», «врач-врач», «врач-общество», «врач-наука».	4	Собеседование
		Этическая и юридическая ответственность за ятрогенное воздействие и медицинские ошибки	2	Собеседование

	<p>Сообщение с созданием презентации по теме «Медицинские ошибки» Создание презентации по теме: «Особенности и виды миелогений»</p>		
	<p>Моральные проблема биомедицинского экспериментирования Самостоятельное изучение основных национальных и международных этических и правовых документов, включая этические документы медицинских ассоциаций и объединений; Создание презентации по закону «Об основах охраны здоровья граждан РФ» от 21.11.2011 №323.</p>	2	Собеседование
	<p>Специфика моральных проблем медицинской генетики. Этическое измерение медицинских вмешательств в репродукцию человека Подготовка к семинарским занятиям - заполнение в рабочей тетради основных терминов раздела; изучения учебной и научной литературы; Решение ситуационных задач по репродуктивным технологиям. Подготовка мультимедийной презентации «Последствия аборта».</p>	2	Собеседование
	<p>Смерть и умирание как этические проблемы Заполнение в рабочей тетради основных терминов раздела решения задач, выданных на семинарских занятиях; Составление плана конспекта. Подготовка к круглому столу по теме «Эвтаназия, за и против». Знакомство с работами Н.П. Бехтеревой, А.Гнездилова. Изучение основных и дополнительных источников литературы.</p>	2	Собеседование
	<p>Медицина и проблема физической и психической целостности пациента Подготовка к практическим занятиям - заполнение в рабочей тетради основных терминов раздела. Работа с электронными образовательными ресурсами, размещенными в электронной-информационной системе ДГМУ; Просмотр фильма со Стивеном Хокингом «Мир стволовых клеток».</p>	2	Собеседование
	<p>Биоэтика как философия и наука выживания человечества Просмотр фильма Карл Саган «Бледно-голубая точка». Повторение и закрепление изученного материала работа с лекционным материалом, учебной литературой.</p>	2	Собеседование
ИТОГО:		18	

VI. ОЦЕНОЧНЫЕ СРЕДСТВА ДЛЯ ТЕКУЩЕГО КОНТРОЛЯ УСПЕВАЕМОСТИ

6.1. Текущий контроль успеваемости

6.1.1. Перечень компетенций с указанием этапов их формирования в процессе освоения рабочей программы дисциплины

№ раздела	Наименование раздела дисциплины (модуля)	Код контролируемой компетенции (или ее части) или Код и наименование индикатора достижения компетенции	Формы контроля
1	2	3	4
1.	Принципы и проблемы практической биоэтики	УК-1 УК-2	Собеседование Тестирование Ситуационные задачи

6.1.2 Примеры оценочных средств для текущего контроля

6.3. Оценочные средства для текущего контроля успеваемости (устный ответ)

СОБЕСЕДОВАНИЕ ПО КОНТРОЛЬНЫМ ВОПРОСАМ

Коды контролируемых компетенций: УК-1, УК-2

Тема занятия №1 Роль биоэтики в гуманизации медицины

1. Биоэтика: возникновение и основные проблемы.
2. Проблемное поле биоэтики. Направления биоэтики
3. Моральные принципы биоэтики.
4. Исторические модели биоэтики.
5. Становление биоэтики в США и Европе.
6. Становление и развитие биоэтики в России.
7. Соотношение биомедицинской этики и биоэтики. Биоэтика как социальный институт

Критерии оценки собеседования по контрольным вопросам:

«Отлично»:

имеет глубокие знания учебного материала по теме семинарского занятия, сформулировал полный и правильный ответ на вопросы темы занятия, с соблюдением логики изложения материала, показывает усвоение взаимосвязи основных понятий, используемых в работе, смог ответить на все уточняющие и дополнительные вопросы. Студент демонстрирует знания теоретического и практического материала по теме занятия.

«Хорошо»:

показал знание учебного материала, усвоил основную литературу, смог ответить почти полно на все заданные дополнительные и уточняющие вопросы. Студент демонстрирует знания теоретического и практического материала по теме занятия, допуская незначительные неточности.

«Удовлетворительно»:

в целом освоил материал практического занятия, ответил не на все уточняющие и дополнительные вопросы. Студент затрудняется с правильной оценкой предложенной задачи, даёт неполный ответ, требующий наводящих вопросов преподавателя.

«Неудовлетворительно»:

имеет существенные пробелы в знаниях основного учебного материала практического занятия, полностью не раскрыл содержание вопросов, не смог ответить на уточняющие и дополнительные вопросы. Студент даёт неверную оценку ситуации, неправильно выбирает алгоритм действий. Неудовлетворительная оценка выставляется выпускнику, отказавшемуся отвечать на вопросы темы практического занятия.

ТЕСТИРОВАНИЕ

Коды контролируемых компетенций: УК-1, УК-2

Раздел 1.

Тема № 1 Роль биоэтики в гуманизации медицины

Коды контролируемых компетенций: УК-1, УК-2

1. Термин «Деонтология» в советскую медицинскую науку был введен:

!Пироговым;
!Сухомлинским;
!Бентамом;
!+Петровым;
!Лопухиным.

2. Биоэтика, как исследовательское направление междисциплинарного характера сформировалась:

в конце 40х в начале 50х;
в конце 50х в начале 60х;
+ в конце 60х начале 70х;
в конце 70х в начале 80х;
в конце 80х в начале 90х.

3. Термин «биоэтика» предложена:

Гиппократом;
+ В.Р. Поттером;
И. Бентамом;
Р.Н. Вильсоном;
Ф.Бэкон.

4. Как называется учение о должном:

альтруизм;
утилитаризм;
гуманизм;
+деонтология;
патернализм.

5. Биомедицинская этика – это понятие:

синоним морали;
равноценное понятию биоэтика;
более широкое, чем биоэтика;
+ часть биоэтики;
верно «а» и «б».

6. Медицина относится к одному из следующих типов знания:

прикладному;
фундаментальному;
+естественнонаучному;
гуманитарному;
междисциплинарному.

7. Фундаментальным основанием, формирующим медицинскую профессию, является:

правовое;
экономическое;
познавательное (гносеологическое);
+моральное;
духовное.

8. Главной целью профессиональной деятельности врача является:

научный рост;
+спасение и сохранение жизни человека;
социальное доверие к профессии врача;
уважение коллег;
материальная выгода.

9. Основным отличительным признаком профессиональной этики врача является:

право на отклоняющееся поведение;
+осознанный выбор моральных принципов и правил поведения;
уголовная ответственность за несоблюдение профессиональных этических норм;
безусловная необходимость подчинять личные интересы корпоративным;

приоритет интересов медицинской науки над интересами конкретного больного.

10. Медицину и этику объединяет:

+человек как предмет изучения;

методы исследования;

овладение приемами преодоления конфликтов в человеческих взаимоотношениях;

стремление к знанию механизмов человеческого поведения и к управлению им;

ориентация на достижение финансового благосостояния человека..

11. Особенности “американской биоэтики” определяются всем перечисленным, кроме:

наличие научно-исследовательских центров по биоэтике;

общественно-политические события 60-70-х годов XX века в США;

формирование движения за права пациентов и создание “Билля о правах пациентов”;

система экономических отношений “свободного рынка” с ориентацией на получение прибыли от медицинской деятельности;

+пренебрежение ценностями религиозной культуры.

Критерии оценки текущего контроля успеваемости (тестирование):

- «Отлично»: 90-100%
- «Хорошо»: 70-89%
- «Удовлетворительно»: 51-69%
- «Неудовлетворительно»: <51%

СИТУАЦИОННЫЕ ЗАДАЧИ

ПЗ.5. Специфика моральных проблем медицинской генетики. Этическое измерение медицинских вмешательств в репродукцию человека

Коды контролируемых компетенций: УК-1, УК-2

Задача № 1. В Ростове-на-Дону была проведена хирургическая операция по смене пола двухлетнему ребенку. Показанием к оперативному вмешательству стали генетические отклонения от нормы. Ребенок, родившийся без осложнений, нормального веса и роста, выглядел как мальчик, однако имел набор женских хромосом и женские внутренние органы. Медики поставили новорожденному диагноз — женский псевдогермафродитизм. Дополнительное обследование и подготовка ребенка к изменению пола заняли почти два года. Операция длилась почти 7 часов. Хирурги сделали ребенку пластику мужских половых органов, преобразовав их в женские, а также откорректировали внутренние детородные органы, деформированные с рождения. «У такого ребенка даже есть возможность забеременеть в будущем. Она маловероятна, но ее нельзя исключить», — считает заведующий отделением урологии детской областной больницы Ростова Владимир Сизонов. После операции малышка официально получила имя Ксения. (Аргументы и факты. 2011. 30. XI.)

Вопросы:

1. Определите биоэтическую проблему.
2. Какими факторами детерминирована половая идентификация ребенка: психологическими, социальными (просьба родителей), медицинскими, религиозными? Поясните.
3. Как регламентируется выбор пола будущего ребенка ст. 55 ФЗ №323 и ст. 14 Конвенции о биомедицине и правах человека? Поясните.

Задача № 2. Курган, 2005. Прокуратура курганской области возбудила уголовное дело в отношении сотрудников одной из районных больниц. Их обвиняют по ст. 109 УК РФ («Причинение смерти по неосторожности»). По версии прокуратуры, в ходе наблюдения за течением беременности 21-летней женщины врачи допустили ряд непростительных ошибок, в результате которых ребенок родился мертвым, позже умерла и мать. (Яровинский М.Я., 2006, с. 218)

Вопросы:

1. Определите биоэтическую проблему.
2. Статья 109-й УК РФ применена к сотрудникам больницы по поводу смерти матери, ребенка или их вместе? Поясните.
3. Дайте этическую оценку действий врачей с позиции либеральной и консервативной?

Задача № 3. Япония. Молодая супружеская пара обратилась с просьбой провести пренатальную диагностику их плода. После брака у мужа обнаружилась мускульная дистрофия — неизлечимая болезнь, вызывающая постепенно слабость всей мышечной системы организма. Супруги прервали беременность, после того, как медицинский тест показал, что зародыш унаследовал болезнь отца. (Проблемы репродукции. 2004. № 2)

Вопросы:

1. Определите биоэтическую проблему.
2. Какие показания были учтены для проведения аборта: личные, социальные, медицинские, национальные?

3. Позволяет ли прервать беременность в подобном случае религия: католическая, православная, ислам, протестантизм, иудаизм?

Задача № 4.

Гражданка С. доставлена в гинекологическое отделение в связи с маточным кровотечением, которое не удалось остановить консервативными методами терапии. При соскобе стенки матки исследованием доставленного в лабораторию материала диагностирована злокачественная опухоль — рак. В связи с этим была произведена экстирпация матки. Однако патологическое исследование удаленной матки позволило полностью исключить диагноз рака. Узнав об этом, женщина подала иск, в связи с утратой детородной функции, о возмещении ей материального и компенсации морального вреда, который был удовлетворен судом не в полном объеме, а с учетом финансовых возможностей учреждения.

Вопросы: 1. Какое законное право реализовала пациентка своим иском в суд?

2. Можно ли в деньгах оценить утрату детородной функции? Поясните.

3. Нарушены ли в этом случае репродуктивное право, репродуктивное здоровье и репродуктивный выбор пациентки?

Критерии оценки текущего контроля успеваемости (ситуационные задачи):

Оценка «Отлично»:

Ответ на вопрос задачи дан правильный. Объяснение хода её решения подробное, последовательное, грамотное, с теоретическими обоснованиями, ответы на дополнительные вопросы верные, чёткие.

Оценка «Хорошо»:

Ответ на вопрос задачи дан правильный. Объяснение хода её решения подробное, но недостаточно логичное, с единичными ошибками в деталях, некоторыми затруднениями в теоретическом обосновании, ответы на дополнительные вопросы верные, но недостаточно чёткие.

Оценка «Удовлетворительно»:

Ответ на вопрос задачи дан правильный. Объяснение хода её решения недостаточно полное, непоследовательное, с ошибками, слабым теоретическим обоснованием (в т.ч. лекционным материалом), со значительными затруднениями и ошибками ответы на дополнительные вопросы недостаточно чёткие, с ошибками в деталях.

Оценка «Неудовлетворительно»:

Ответ на вопрос задачи дан неправильный. Объяснение хода её решения дано неполное, непоследовательное, с грубыми ошибками, без теоретического обоснования (в т.ч. лекционным материалом); ответы на дополнительные вопросы неправильные (отсутствуют).

VII. УЧЕБНО – МЕТОДИЧЕСКОЕ И ИНФОРМАЦИОННОЕ ОБЕСПЕЧЕНИЕ ДИСЦИПЛИНЫ

7.1. Основная литература

Печатные издания:

(книги)

№	Издания	Количество экземпляров в библиотеке
1	Биоэтика. Философия сохранения жизни и сбережения здоровья: учебник / Ю.М. Хрусталеv. - Москва: ГЭОТАР-Медиа, 2015. . - 400 с. - ISBN 978-5-9704-3328-7. – Текст: непосредственный.	490
2	Биомедицинская этика/ Шамоv И. А. - Москва: ГЭОТАР-Медиа, 2014. - 357 с. - ISBN 978-5-9704-2975-4. - Текст: непосредственный..	55

Электронные издания:

1	Хрусталеv, Ю. М. Биоэтика. Философия сохранения жизни и сбережения здоровья: учебник / Ю. М. Хрусталеv. - Москва: ГЭОТАР-Медиа, 2017. - 400 с. - ISBN 978-5-9704-4093-3. - Текст: электронный // URL : http://www.studmedlib.ru/book/ISBN9785970440933.html
2	Шамов, И. А. Биомедицинская этика / Шамов И. А. - Москва: ГЭОТАР-Медиа, 2014. - 286 с. - ISBN 978-5-9704-2976-1. - Текст: электронный // URL: http://www.studmedlib.ru/book/ISBN9785970429761.html

7.2. Дополнительная литература

Печатные издания:

№	Издания	Количество экземпляров в библиотеке
1	2	3
1	Биоэтика (учебно-методическое пособие) Н,И,Алиев, З.Э.Абдулаева, Н.М. Вагабова Махачкала -2019. – 320 с. - ISBN 978-5-9704-3328-7. - Текст: непосредственный.	200
2	Руководство по медицинской этике: Под.ред. Ю.М.Лопухина, Б.Г.Юдина, Л.А.Михайлова. Москва: ГЭОТАР-Медиа, 2006.-128 с. ISBN. 5-9704-0115-3. - Текст: непосредственный.	89

Электронные издания:

№	Издания
1	2
1	Шамов, И. А. Биоэтика. Этические и юридические документы, нормативные акты / И. А. Шамов, С. А. Абусуев - Москва : ГЭОТАР-Медиа, 2014. - 357 с. - ISBN 978-5-9704-2975-4. - Текст: электронный // URL : http://www.studmedlib.ru/book/ISBN9785970429754.html .
2	Сергеев, В. В. Биоэтика : учеб. пособие для студентов, обучающихся по специальностям высш. проф. образования группы "Здравоохранение" / В. В. Сергеев и др. - Москва: ГЭОТАР-Медиа, 2013. - 240 с. - ISBN 978-5-9704-2596-1. - Текст: электронный // URL : http://www.studmedlib.ru/book/ISBN9785970425961.html .

7.3. Ресурсы информационно-телекоммуникационной сети «Интернет»

№	Наименование ресурса
1.	Электронная библиотека: библиотека диссертаций: сайт / Российская государственная библиотека. – Москва: РГБ, 2003. – URL: http://diss.rsl.ru/?lang=ru (дата обращения: 25.01.2019). – Текст: электронный.
2.	Правительство Российской Федерации: официальный сайт. – Москва. – Обновляется в течение суток. – URL: http://government.ru . – Текст: электронный.

7.4. Информационные технологии

Перечень лицензионного программного обеспечения:

- 1.Операционная система Microsoft Windows 10 Pro
2. Пакеты прикладных программ:
 - Microsoft Office Professional Plus 2013 (в составе: Microsoft Word 2013, Micro: 2013, Microsoft Power Point 2013)
 - Microsoft Office Standard 2013 (в составе: Microsoft Word 2013, Microsoft Exo Microsoft Power Point 2013)
 - Microsoft Office Standard 2016 (в составе: Microsoft Word 2016, Microsoft Ex Microsoft Power Point 2016)
3. Антивирусное ПО- Kaspersky Endpoint Security 10 для Windows.
4. Свободно расположенное программное обеспечение: программа для видео-конференц. связи Zoom Cloud Meetings

Перечень информационных справочных систем:

1. **Цифровая образовательная среда (ЦОС) ДГМУ.** URL: <https://lms.dgmu.ru>
2. **Консультант студента:** электронная библиотечная система. URL: <http://www.studmedlib.ru>
3. **Консультант врача:** электронная библиотечная система. URL: <http://www.rosmedlib.ru>
4. **Федеральная электронная медицинская библиотека (ФЭМБ).** URL: <http://feml.scsml.rssi.ru>
5. **Научная электронная библиотека eLibrary.** URL: <https://elibrary.ru/defaultx.asp>
6. **Медицинская справочно-информационная система.** URL: <http://www.medinfo.ru/>
7. **Научная электронная библиотека Кибер Ленинка.** URL: <http://cyberleninka.ru>
8. **Электронная библиотека РФФИ.** URL: <http://www.rfbr.ru/>
9. **Всероссийская образовательная Интернет-программа для врачей.** URL: <http://www.internist.ru>

VIII. МАТЕРИАЛЬНО – ТЕХНИЧЕСКОЕ ОБЕСПЕЧЕНИЕ ДИСЦИПЛИНЫ

N п/п	Вид помещения с номером (учебная аудитория, лаборатория, компьютерный класс и т.д.) с указанием адреса (место положение) здания, клинической базы, строения, сооружения, помещения, площади помещения, его назначения (для самостоятельной работы, для проведения практически занятий, текущего контроля, промежуточной аттестации, электронного обучения, лекционных занятий и т.д.)	Наименование оборудования
1.	Учебная комната №1 для практических занятий (площадь 40,3 м2);	посадочных мест – 30, учебные столы – 15, кафедра – 1, учительский стол – 1, вешалка – 1шт., стенд – 4шт.
2.	Учебная комната №4 для практических занятий (площадь 40,3 м2,);	посадочных мест – 32, учебные столы – 16, кафедра – 1, учительский стол – 1, вешалка – 1шт., стенд – 6шт.
3.	Учебная комната № 6 для практических занятий (площадь 57,8 м2,); промежуточной аттестации	посадочных мест – 44, учебные столы – 22, кафедра – 1, учительский стол – 1, вешалка – 1шт., стенд – 9шт., часы – 1шт.
4.	Учебная комната для самостоятельной работы студентов №8 для практических занятий (площадь 57,8 м2,); текущего контроля	посадочных мест – 36, учебные столы – 18, кафедра – 1, учительский стол – 1, вешалка – 1шт., стенд – 10шт., часы – 1шт. 1.Проектор «EPSON»-1 шт. Выдвижной экран для проектора «LUMIEN» - 1 шт.
5.	Кабинет заведующего кафедрой № 3 (площадью 17,98 м2,);	жалюзи – 2 шт., столы – 2шт., стулья – 5., кресло – 1шт, компьютер – 1 шт., принтер – 1 шт., 1. Холодильник – 1шт.
6.	Лаборантская № 2 - (площадью 7.8,)	компьютерный стол – 1 шт., кресло – 1шт., компьютер – 1 шт., принтер – 1шт., жалюзи – 1 шт., стулья – 2 шт., вешалка – 1шт.. Персональные компьютеры-1шт; 2.Ксерокс Canon FC-128 -1шт;
7.	Ассистентская комната № 9 - (площадью 18 м2,	столы - 3 шт., стулья – 3 шт.
8.	Доцентская - № 5 (площадь 19,8 м2,);	жалюзи – 1шт., стулья – 5шт., столы – 6 шт., шкафы-2шт., скамейка – 1 шт. 1.Персональный компьютер-1;

		2. Принтер лазерный HPLJ-1 шт
9.	Лекционный зал №1-240м ² ; №2-240м ² ; №3-240м ² По пр-ту И.Шамяля №48 – для лекционных занятий	Мультимедийный комплекс: ноутбук – 1шт., проектор -1шт., проекционный экран – 1 шт.

ОСОБЕННОСТИ ОРГАНИЗАЦИИ ОБУЧЕНИЯ ПО ДИСЦИПЛИНЕ ДЛЯ ИНВАЛИДОВ И ЛИЦ С ОГРАНИЧЕННЫМИ ВОЗМОЖНОСТЯМИ ЗДОРОВЬЯ

Кафедра составила адаптированную рабочую программу с использованием специальных методов обучения и дидактических материалов, составленных с учетом состояния здоровья обучающихся.

9.1. Обучение инвалидов и лиц с ограниченными возможностями здоровья

9.2. В целях освоения учебной программы дисциплины инвалидами и лицами с ограниченными возможностями здоровья кафедра обеспечивает:

- 1) для инвалидов и лиц с ограниченными возможностями здоровья по зрению:
 - размещение в доступных для обучающихся, являющихся слепыми или слабовидящими, местах и в адаптированной форме справочной информации о расписании учебных занятий;
 - присутствие ассистента, оказывающего обучающемуся необходимую помощь;
 - выпуск альтернативных форматов методических материалов (крупный шрифт или аудиофайлы);
- 2) для инвалидов и лиц с ограниченными возможностями здоровья по слуху:
 - надлежащими звуковыми средствами воспроизведение информации;
- 3) для инвалидов и лиц с ограниченными возможностями здоровья, имеющих нарушения опорно-двигательного аппарата:
 - возможность беспрепятственного доступа обучающихся в учебные помещения, туалетные комнаты и другие помещения кафедры. В случае невозможности беспрепятственного доступа на кафедру организовывать учебный процесс в специально оборудованном центре индивидуального и коллективного пользования специальными техническими средствами обучения для инвалидов и лиц с ограниченными возможностями здоровья (ул. А.Алиева 1, биологический корпус, 1 этаж).

9.3. Образование обучающихся с ограниченными возможностями здоровья может быть организовано как совместно с другими обучающимися, так и в отдельных группах.

9.4. Перечень учебно-методического обеспечения самостоятельной работы обучающихся по дисциплине.

Учебно-методические материалы для самостоятельной работы обучающихся из числа инвалидов и лиц с ограниченными возможностями здоровья предоставляются в формах, адаптированных к ограничениям их здоровья и восприятия информации:

Категории	Формы
Нарушением слуха	- в печатной форме; - в форме электронного документа; ЭИОС-ДГМУ, сайт кафедры
С нарушением зрения	- в печатной форме увеличенным шрифтом; ЭИОС-ДГМУ и на сайте кафедры лекции и семинарские занятия с озвучиванием. - в форме электронного документа; - в форме аудиофайла;
С нарушением опорно-двигательного аппарата	- печатной форме; лекции и метод разработки на сайте - в форме электронного документа;

9.5. Фонд оценочных средств для проведения промежуточной аттестации обучающихся по дисциплине.

9.5.1. Перечень фондов оценочных средств, соотнесённых с планируемыми результатами освоения образовательной программы.

Для ординаторов студентов с ограниченными возможностями здоровья

Категории ординаторов	Виды оценочных средств	Формы контроля и оценки результатов обучения
С нарушением слуха	тест	преимущественно письменная проверка
С нарушением зрения	собеседование	преимущественно устная проверка (индивидуально)
С нарушением опорно-двигательного аппарата	решение дистанционных тестов, контрольные вопросы	организация контроля в ЭИОС ДГМУ, письменная проверка

Обучающимся с, относящимся к категории инвалидов и лиц, с ограниченными возможностями здоровья увеличивается время на подготовку ответов к зачёту, разрешается подготовка к зачёту с использованием дистанционных образовательных технологий.

9.5.2. Методические материалы, определяющие процедуры оценивания знаний, умений, навыков и (или) опыта деятельности, характеризующие этапы формирования компетенций.

При проведении процедуры оценивания результатов обучения инвалидов и лиц с ограниченными возможностями здоровья предусматривается использование технических средств, необходимых им в связи с их индивидуальными особенностями.

Процедура оценивания результатов обучения инвалидов и лиц с ограниченными возможностями здоровья по дисциплине предусматривает предоставление информации в формах, адаптированных к ограничениям их здоровья и восприятия информации:

Для лиц с нарушениями зрения:

- в печатной форме увеличенным шрифтом;
- в форме электронного документа;
- в форме аудиофайла.

Для лиц с нарушениями слуха:

- в печатной форме;
- в форме электронного документа.

Для лиц с нарушениями опорно-двигательного аппарата:

- в печатной форме;
- в форме электронного документа;
- в форме аудиофайла.

При проведении процедуры оценивания результатов обучения инвалидов и лиц с ограниченными возможностями здоровья по дисциплине (модулю) обеспечивается выполнение следующих дополнительных требований в зависимости от индивидуальных особенностей обучающихся:

1. инструкция по порядку проведения процедуры оценивания предоставляется в доступной форме (устно, в письменной форме, устно с использованием услуг сурдопереводчика);

2. доступная форма предоставления заданий оценочных средств (в печатной форме, в печатной форме увеличенным шрифтом, в форме электронного документа, задания зачитываются ассистентом, задания предоставляются с использованием сурдоперевода);

3. доступная форма предоставления ответов на задания (письменно на бумаге, набор ответов на компьютере, с использованием услуг ассистента, устно).

При необходимости для обучающихся с ограниченными возможностями здоровья и инвалидов процедура оценивания результатов обучения по дисциплине (модулю) может проводиться в несколько этапов.

Проведение процедуры оценивания результатов обучения инвалидов и лиц с ограниченными возможностями здоровья допускается с использованием дистанционных образовательных технологий.

9.6. Перечень основной и дополнительной учебной литературы, необходимой для освоения дисциплины.

Основная литература

Печатные издания:

№	Издания	Количество экземпляров в библиотеке
1	Биоэтика. Философия сохранения жизни и сбережения здоровья: учебник / Ю.М. Хрусталеv. - Москва: ГЭОТАР-Медиа, 2015. . - 400 с. - ISBN 978-5-9704-3328-7. – Текст: непосредственный.	490
2	Биомедицинская этика/ Шамов И. А. - Москва: ГЭОТАР-Медиа, 2014. - 357 с. - ISBN 978-5-9704-2975-4. - Текст: непосредственный..	55

Электронные издания:

1	Хрусталеv, Ю. М. Биоэтика. Философия сохранения жизни и сбережения здоровья: учебник / Ю. М. Хрусталеv. - Москва: ГЭОТАР-Медиа, 2017. - 400 с. - ISBN 978-5-9704-4093-3. - Текст: электронный // URL: http://www.studmedlib.ru/book/ISBN9785970440933.html	
2	Шамов, И. А. Биомедицинская этика / Шамов И. А. - Москва: ГЭОТАР-Медиа, 2014. - 286 с. - ISBN 978-5-9704-2976-1. - Текст: электронный // URL: http://www.studmedlib.ru/book/ISBN9785970429761.html	

Дополнительная литература

Печатные издания:

№	Издания	Количество экземпляров в библиотеке
1	2	3
1	Биоэтика (учебно-методическое пособие) Н,И,Алиев, З.Э.Абдулаева, Н.М Вагабова. - Махачкала -2019. – 320 с. - ISBN 978-5-9704-3328-7. - Текст: непосредственный.	200
2	Руководство по медицинской этике: Под.ред. Ю.М.Лопухина, Б.Г.Юдина, Л.А.Михайлова. Москва: ГЭОТАР-Медиа, 2006.-128 с. ISBN. 5-9704-0115-3. - Текст: непосредственный.	89

Электронные издания:

№	Издания	
1	2	
1	Шамов, И. А. Биоэтика. Этические и юридические документы, нормативные акты / И. А. Шамов, С. А. Абусуев - Москва : ГЭОТАР-Медиа, 2014. - 357 с. - ISBN 978-5-9704-2975-4. - Текст: электронный // URL : http://www.studmedlib.ru/book/ISBN9785970429754.html .	
2	Сергеев, В. В. Биоэтика : учеб. пособие для студентов, обучающихся по специальностям высш. проф. образования группы "Здравоохранение" / В. В. Сергеев и др. - Москва: ГЭОТАР-Медиа, 2013. - 240 с. - ISBN 978-5-9704-2596-1. - Текст: электронный // URL : http://www.studmedlib.ru/book/ISBN9785970425961.html .	

9.7. Методические указания для обучающихся по освоению дисциплины

В освоении дисциплины инвалидами и лицами с ограниченными возможностями здоровья большое значение имеет индивидуальная работа. Под индивидуальной работой подразумевается две формы

взаимодействия с преподавателем: индивидуальная учебная работа (консультации), т.е. дополнительное разъяснение учебного материала и углубленное изучение материала с теми обучающимися, которые в этом заинтересованы, и индивидуальная воспитательная работа. Индивидуальные консультации по предмету являются важным фактором, способствующим индивидуализации обучения и установлению воспитательного контакта между преподавателем и обучающимся инвалидом или обучающимся с ограниченными возможностями здоровья.

Х. ЛИСТ ИЗМЕНЕНИЙ

Перечень дополнений и изменений, внесенных в рабочую программу дисциплины	РП актуализирована на заседании кафедры		
	Дата	Номер протокола заседания кафедры	Подпись заведующего кафедрой

Федеральное государственное бюджетное образовательное учреждение
высшего образования

«Дагестанский государственный медицинский университет»

Министерства здравоохранения Российской Федерации

(ФГБОУ ВО ДГМУ Минздрава России)

Омарова
Джамила
Авадзиевна

Подписано цифровой
подписью: Омарова Джамила

Авадзиевна

Дата: 2022.06.30 11:46:14

+03'00'



СОГЛАСОВАНО

Проректор по учебной работе

Д.А. Омарова

2021 г

РАБОЧАЯ ПРОГРАММА ДИСЦИПЛИНЫ

ВАЛЕОЛОГИЯ

Индекс дисциплины: ФТД.В.01

Специальность – 31.08.58 «Оториноларингология»

Уровень высшего образования – подготовка кадров высшей квалификации

Квалификация выпускника – врач-оториноларинголог

Кафедра нормальной физиологии

Форма обучения – очная

Курс – 1

Семестр – 1

Всего трудоёмкость (в зачётных единицах/часах): 1/36

Лекции – 2 часов

Практические (семинарские) занятия – 16 часов

Самостоятельная работа – 18 часов

Форма контроля – собеседование

Махачкала, 2021

Рабочая программа факультатива «Валеология» разработана в соответствии с ФГОС ВО по специальности 31.08.58 «Оториноларингология», утвержденным приказом Министерства образования и науки Российской Федерации № 1043 от «25» августа 2014г.

Рабочая программа учебной дисциплины одобрена на заседании кафедры нормальной физиологии

от «25» августа 2021г.

Рабочая программа согласована:

1. Директор НМБ ДГМУ _____  В.Р. Мусаева

2. Декан факультета подготовки кадров высшей квалификации _____  А.М. Магомедова

Заведующий кафедрой нормальной физиологии, д.м.н., профессор



Р.М. Рагимов

Разработчик (и) рабочей программы:

Р.М. Рагимов – д.м.н., профессор, зав. кафедрой нормальной физиологии ДГМУ

Н.М. Абдуллаева – к.б.н., доцент кафедры нормальной физиологии ДГМУ

I. ЦЕЛЬ И ЗАДАЧИ ОСВОЕНИЯ ДИСЦИПЛИНЫ

Цель изучения дисциплины «Валеология» – сформировать у ординаторов мотивацию на процесс развития, поддержания, укрепления здоровья людей, средствами здорового образа жизни, активизировать ординаторов в деле охраны собственного и общественного здоровья; формирование валеологического мышления у будущих врачей в соответствии со стратегией современного здравоохранения, направленной на здоровьесберегающие технологии и первичную профилактику заболеваний.

Задачи

- формирование у ординаторов системных знаний по научным основам здорового образа жизни (ЗОЖ) с целью пропаганды ЗОЖ при дальнейшей работе с населением.
- формирование у ординаторов готовности и способности использовать, знания, умения и навыки для сохранения и укрепления здоровья человека в сфере профессиональной деятельности.

II. ПЛАНИРУЕМЫЕ РЕЗУЛЬТАТЫ ОБУЧЕНИЯ ПО ДИСЦИПЛИНЕ

Номер/индекс компетенции	Наименование категории (группы) компетенции	Выпускник, освоивший программу ординатуры, должен обладать следующими компетенциями
УК -1	Готовность к абстрактному мышлению, анализу, синтезу	Знать методы анализа и синтеза клиничко-анамнестической информации.
		Уметь абстрактно мыслить и анализировать фундаментальные исследования по и смежным дисциплинам (биологии, клеточным технологиям).
		Владеть навыками техниками анализа, синтеза клиничко-анамнестической информации.
УК-2	Готовность к управлению коллективом, толерантно воспринимать социальные, этнические, конфессиональные и культурные различия	Знать факторы риска возникновения и обострения заболеваний, факторы и условия здорового образа жизни и преждевременного старения организма.
		Уметь выявить причины, условия возникновения и развития заболеваний; разработать комплекс мероприятий направленных на формирование здорового образа жизни обеспечивающих чистую, здоровую кожу.
		Владеть методами профилактики и ранней диагностики заболеваний; методами профилактики заболеваний.

III. МЕСТО ДИСЦИПЛИНЫ В СТРУКТУРЕ ОБРАЗОВАТЕЛЬНОЙ ПРОГРАММЫ

Дисциплина «Валеология» относится к факультативной дисциплине по направлению подготовки по специальности 31.08.01 «Акушерство-гинекология» и осваивается в 1 семестре. Изучение дисциплины направлено на формирование компетенций врача, обеспечивающих выполнение у ординаторов готовности и способности использовать, знания, умения и навыки для сохранения и укрепления здоровья человека в сфере профессиональной деятельности.

IV. ТРУДОЕМКОСТЬ УЧЕБНОЙ ДИСЦИПЛИНЫ И ВИДЫ КОНТАКТНОЙ РАБОТЫ

Общая трудоемкость дисциплины составляет 1 зачетная единица.

Вид работы	Всего часов	Семестр
		1
Контактная работа (всего), в том числе:	18	
Аудиторная работа (всего)	18	18
Лекции (Л)	2	2
Практические занятия (ПЗ)	16	16
Самостоятельная работа обучающегося (СРО)	18	18
Вид промежуточной аттестации		Зачёт
ИТОГО: общая трудоемкость	36	36
	1 з.е.	1 з.е.

V. СТРУКТУРА И СОДЕРЖАНИЕ УЧЕБНОЙ ДИСЦИПЛИНЫ

5.1 Разделы учебной дисциплины и компетенции, которые должны быть освоены при их изучении

№ п/п	Код контролируемой компетенции	Наименование раздела дисциплины	Содержание раздела
1	2	3	4
1	УК-1 УК-2	Введение в предмет «Валеология», направления дисциплины, ее цели, задачи.	Физиология экспериментальная и клиническая. Значение клинической физиологии для практической медицины. Здоровье, как совокупность всех видов благополучия человека – биологического, психического, социального. Наука валеология, объект, методики, цели и задачи исследований. Классификация здоровья. Направления валеологии. Здоровье, болезнь и «третье состояние». Субъективные и объективные проявления «третьего состояния».
2	УК-1 УК-2	Здоровый образ жизни - ЗОЖ. Факторы риска. Вредные привычки. Антропогенно – экологические факторы здоровья.	ЗОЖ – определение. Составляющие ЗОЖ. Факторы здоровья. Факторы риска. Вредные привычки: табакокурение, приём алкоголя и наркотиков. Антропогенные факторы, загрязняющие атмосферу. Разновидности антропогенных, факторов загрязняющих гидросферу. Антропогенные факторы, загрязняющие географическую оболочку земли. Повреждающие антропогенно - экологические факторы, обладающие мутагенным, канцерогенным и тератогенным действием. Особо опасные антропогенные факторы, влияющие на здоровье человека. Наиболее распространенные загрязнители биосферы в настоящее время. Тератогенные факторы способные вызвать формирование больших пороков развития организма. Меры необходимые принимать для существования и прогресса человечества в третьем тысячелетии.
3	УК-1 УК-2	«Движение и здоровье. Физиология физического и умственного труда и способы оценки работоспособности. Гиподинамия. Роль физической культуры в поддержании здоровья. Гармония биоритмов и здоровье».	Движение как основное свойство живого. Физиология физического труда. Особенности умственного труда. Гиподинамия (гипокинезия) и здоровье. Значение физической культуры для здоровья. Физиологические подходы для оценки состояния двигательного аппарата. Понятие о биоритмах, их разновидности. Характеристика циркадианных (околосуточных) ритмов. Инфрадианные ритмы, их характеристика, значение для творчества. Биоритмический цикл – «сон и бодрствование», состояния и фазы у здорового человека. Дефицит сна, последствия. Нарушения сна, влияние на здоровье. Разновидности хронотипов людей, особенности, способы определения.

4	УК-1 УК-2	«Кровь – зеркало организма». Оценка здоровья по анализу крови. Влияние состояния иммунной системы на здоровье»	Состав периферической крови. Параметры системы крови. Гемолиз и его виды. Группы крови и здоровье. Оценка состояния здоровья по анализу крови. Понятие - иммунитет. Виды иммунитета (врожденный, приобретенный и т.д). Органы иммунной системы. Иммунные реакции и состояния. Способы восстановления иммунитета. Иммунитет и сбалансированное питание.
5	УК-1 УК-2	В ритме здорового сердца. Сосуды жизни	Резервы, помощники и проблемы сердца. Параметры сердечной деятельности: ЧСС, МОК, СВ, сердечный индекс (СИ), резервный объем крови. Методики функциональной диагностики сердечно-сосудистой системы. Состояние сосудов, как «биологический возраст» человека. Факторы, способствующие сохранению их здоровья. Механизмы и типы адаптационно-компенсаторных реакций сердца и сосудов на изменение среды. Функциональные оценочные тесты на нагрузку
6	УК-1 УК-2	Дыхание – источник жизни, здоровья и долголетия. Питание и здоровье. Алиментарные факторы здоровья.	Значение дыхательной функции для нормальной жизнедеятельности организма. Вентиляция легких и легочные объемы. Методики исследования легочных объемов и объемной скорости воздушного потока при форсированном вдохе и выдохе. Газообмен на уровне легких и транспорт газов кровью. Газообмен на уровне тканей. Дыхательный центр и регуляция его деятельности. Гуморальная регуляция дыхания (роль хеморецепторов, механорецепторов и газового состава крови). Энергетическая и пластическая ценность пищевого рациона. Калорийный эквивалент белков, жиров и углеводов. Расчет энергии пищевого рациона для человека на завтрак, обед и ужин; Оптимальное содержание белков, жиров и углеводов в отдельности в суточном рационе. понятия: белковое голодание (полное и частичное), белковый минимум и белковый оптимум, положительный и отрицательный азотистый баланс.
7	УК-1 УК-2	«Интегративные функции нервной системы и здоровье. Адаптация к повышенным психическим нагрузкам. Эмоциональный стресс».	Структурная организация нервной системы человека. Понятие об интегративной функции нервной системы. Основные принципы. Объединение анатомических структур нервной системы в функциональные блоки, их роль в жизнеобеспечении организма. Участие вегетативной нервной системы в сохранении динамического равновесия функций внутренних органов. Типы нейро-вегетативной конституции и их связь со здоровьем человека. Оценка состояния вегетативного тонуса у человека по результатам наблюдений. Оценка межсистемных отношений для

			<p>выявления расогласований в регуляции вегетативных функций.</p> <p>Определение ВНД. Типы ВНД. Гипноз. Формы психической деятельности человека.</p> <p>Эмоциональный стресс, определение стрессора. Каковы физиологические проявления стресса. Охарактеризуйте физиологические последствия стресса. Стадии стресса. Лечение и профилактика стресса.</p>
8	УК-1 УК-2	Основные направления валеологической деятельности врача.	Формирование ценностного отношения к здоровью пациентов. Внедрение традиций, пропагандирующих и способствующих здоровому образу жизни. Факторы риска развития заболеваний.

5.2 Разделы дисциплины, виды учебной деятельности и формы текущего контроля успеваемости по итогам освоения дисциплины

№	№ семестра	Наименование раздела дисциплины	Виды деятельности (в часах)					Оценочные средства для текущего контроля успеваемости и промежуточной аттестации по итогам освоения дисциплины
			Л	ЛР	ПЗ	СРО	всего	
1	2	3	4	5	6	7	8	9
1	1	Введение в предмет «Валеология», направления дисциплины, ее цели, задачи.				4	4	1-реферат 2-собеседование
2	1	Здоровый образ жизни - ЗОЖ. Факторы риска. Вредные привычки. Антропогенно – экологические факторы здоровья.	1		2	1	4	1 – собеседование
3	1	«Движение и здоровье. Физиология физического и умственного труда и способы оценки			2	1	3	1 – собеседование; 2 – тестовый контроль; 3– реферат. 4 – ситуационные задачи

		работоспособности. Гиподинамия. Роль физической культуры в поддержании здоровья. Гармония биоритмов и здоровье».						
4	1	«Кровь – зеркало организма». Оценка здоровья по анализу крови. Влияние состояния иммунной системы на здоровье»			2	2	4	1 – собеседование; 2 – ситуационные задачи
5	1	В ритме здорового сердца. Сосуды жизни			4	3	7	1 – собеседование; 2 – ситуационные задачи
6	1	Дыхание – источник жизни, здоровья и долголетия. Питание и здоровье. Алиментарные факторы здоровья.	-		2	2	4	1 – собеседование; 2 – ситуационные задачи
7	1	Интегративные функции нервной системы и здоровье. Адаптация к повышенным психическим нагрузкам. Эмоциональный стресс.			2	3	5	1 – собеседование; 2 – тестовый контроль; 3 – ситуационные задачи
8	1	Основные направления валеологической деятельности врача.	1		2	2	5	1 – собеседование; 2 – тестовый контроль; 3 – ситуационные задачи
Итого:			2		16	18	36	

5.3 Название тем лекции с указанием количества часов

№ раздела	Темы лекции	Кол-во часов в семестре
		I
2	<p>Понятие и причины формирования вредных привычек. Факторы риска. Влияние табакокурения, употребления алкоголя и наркотиков на физическое, психическое, и социальное здоровье человека и общества в целом. Причины формирования вредных привычек, основные принципы профилактики.</p> <p>Антропогенно – экологические факторы здоровья. Антропогенное загрязнение атмосферы и гидросферы.</p>	1
8	<p>«Интегративные функции нервной системы и здоровье. Адаптация к повышенным психическим нагрузкам. Эмоциональный стресс.</p> <p>Основные направления валеологической деятельности врача.</p>	1
	Итого за I семестр:	2
	ВСЕГО:	2

5.4. Название тем практических занятий с указанием количества часов

№ раздела	Тематический план практических занятий	Формы контроля	Кол-во час. в сем.
		текущего**	
2	Здоровый образ жизни – ЗОЖ. Факторы риска. Антропогенно-экологические факторы здоровья.	С	2
3	«Движение и здоровье. Физиология физического и умственного труда и способы оценки работоспособности. Гиподинамия. Роль физической культуры в поддержании здоровья. Изучение методик оценки работоспособности и резервов организма. Гармония биоритмов и здоровье».	С,Т,Р,ЗС	2
4	«Кровь – зеркало организма». Оценка здоровья по анализу крови. Изучение осмотической резистентности эритроцитов, определение свертывание крови. Влияние состояния иммунной системы на здоровье».	С, ЗС	2
5	В ритме здорового сердца. Расчёты: систолического выброса по формуле Старра, сердечного индекса, индекса кровоснабжения, проба Руфье-Диксона. Сосуды жизни. Расчет периферического сопротивления сосудов, оценка вегетативного статуса по индексу Кердо,	С,ЗС	4

6	<p>Дыхание – источник жизни, здоровья и долголетия. Спирометрия. Спирография.</p> <p>Исследование функциональных резервов: проба Мартинета, определение коэффициента выносливости, расчет индекса адаптационного потенциала сердечно-сосудистой системы.</p> <p>Питание и здоровье. Алиментарные факторы здоровья. Составление пищевого рациона.</p>	С,ЗС	2
7	<p>Интегративные функции нервной системы и здоровье. Определение вегетативных рефлексов у студентов. Адаптация к повышенным психическим нагрузкам. Психологические тесты для студентов. Эмоциональный стресс. Практические рекомендации для управления эмоциональным стрессом. Поведенческие признаки стресса, скрытый стресс.</p>	С,Т,ЗС	2
8	<p>Основные направления валеологической деятельности врача. Защита рефератов.</p>	С,Т,ЗС	2
ВСЕГО:			16

* *Формы текущего контроля успеваемости (с сокращениями): Т – тестирование, ЗС – решение ситуационных задач, Р – написание и защита реферата, С – собеседование по контрольным вопросам.*

5.5. Самостоятельная работа обучающегося по дисциплине

№	Раздел дисциплины	Наименование работ	Грудоемкость (час)	Формы контроля
1	Валеология-направления, цели, задачи.	<p>Обеспечение занятий лягушками; подготовка устных докладов по динамометрии, подготовки к практическим занятиям - заполнение в рабочей тетради основных терминов раздела; изучения учебной и научной литературы; подготовка к контрольным вопросам по теме практического занятия, работа с электронными образовательными ресурсами, размещенными в ЦОС - ДГМУ (LMS.DGMU.RU).</p> <p>Подбор материала для рефератов, подготовка мультимедийных презентаций для защиты рефератов на занятиях, работа с литературой, по вопросам, предусмотренным для самостоятельного изучения. Составление тестов, выполнение тестов.</p> <p>Выступление в различных ДОУ, школах, гимназиях по вопросам пропаганды здорового образа жизни</p>	4	Р
2	<p>Здоровый образ жизни - ЗОЖ.</p> <p>Факторы риска.</p> <p>Вредные привычки.</p> <p>Антропогенно – экологические факторы здоровья.</p>	<p>Подготовка к практическим занятиям - заполнение в рабочей тетради основных терминов раздела; изучения учебной и научной литературы; подготовки докладов с презентацией по сухожильным рефлексам; подготовка к контрольным вопросам по теме практического занятия, работа с электронными образовательными ресурсами, размещенными в ЦОС - ДГМУ (LMS.DGMU.RU).</p> <p>Подбор материала для рефератов, подготовка мультимедийных презентаций для защиты рефератов на занятиях, работа с литературой, по вопросам, предусмотренным для самостоятельного изучения. Составление тестов, выполнение тестов.</p> <p>Выступление в различных ДОУ, школах, гимназиях по вопросам пропаганды здорового образа жизни</p>	1	С
3	«Движение и здоровье.	Подготовка к практическим занятиям - заполнение в рабочей тетради основных терминов раздела; изучения учебной и научной	1	С, Р

	<p>Физиология физического и умственного труда и способы оценки работоспособности. Гармония биоритмов и здоровье».</p>	<p>литературы; подготовки докладов с презентацией по эндемическому зобу, сахарному диабету, патологии надпочечников; подготовка к контрольным вопросам по теме практического занятия, работа с электронными образовательными ресурсами, размещенными в ЦОС - ДГМУ (LMS.DGMU.RU). Подбор материала для рефератов, подготовка мультимедийных презентаций для защиты рефератов на занятиях, работа с литературой, по вопросам, предусмотренным для самостоятельного изучения. Составление тестов, выполнение тестов. Выступление в различных ДООУ, школах, гимназиях по вопросам пропаганды здорового образа жизни</p>		
4	<p>«Кровь – зеркало организма». Оценка здоровья по анализу крови. Влияние состояния иммунной системы на здоровье»</p>	<p>Подготовка к практическим занятиям по определению групп крови с использованием цоликлонов, решение ситуационных задач при определении группы крови, заполнение в рабочей тетради основных терминов раздела; подготовка к контрольным вопросам по теме практического занятия, работа с электронными образовательными ресурсами, размещенными в ЦОС - ДГМУ (LMS.DGMU.RU). Подбор материала для рефератов, подготовка мультимедийных презентаций для защиты рефератов на занятиях, работа с литературой, по вопросам, предусмотренным для самостоятельного изучения. Составление тестов, выполнение тестов. Выступление в различных ДООУ, школах, гимназиях по вопросам пропаганды здорового образа жизни</p>	2	С
5	<p>В ритме здорового сердца. Сосуды жизни</p>	<p>Самостоятельное выполнение всех процедур по регистрации ЭКГ у студента. Подготовка к практическим занятиям - заполнение в рабочей тетради основных терминов раздела; изучения учебной и научной литературы; подготовка к контрольным вопросам по теме практического занятия, работа с электронными образовательными ресурсами, размещенными в ЦОС - ДГМУ (LMS.DGMU.RU). Подбор материала для рефератов, подготовка мультимедийных презентаций для защиты рефератов на занятиях, работа с литературой, по вопросам,</p>	3	С

		предусмотренным для самостоятельного изучения. Составление тестов, выполнение тестов. Выступление в различных ДОУ, школах, гимназиях по вопросам пропаганды здорового образа жизни		
6	Дыхание – источник жизни, здоровья и долголетия. Питание и здоровье. Алиментарные факторы здоровья.	Подготовка к практическим занятиям – заполнение в рабочей тетради основных терминов раздела; изучения учебной и научной литературы; решения ситуац. задач, выданных на практических занятиях; доклад по спирографии; подготовка к контрольным вопросам по теме практического занятия, работа с электронными образовательными ресурсами, размещенными в ЦОС - ДГМУ (LMS.DGMU.RU). Подбор материала для рефератов, подготовка мультимедийных презентаций для защиты рефератов на занятиях, работа с литературой, по вопросам, предусмотренным для самостоятельного изучения. Составление тестов, выполнение тестов. Выступление в различных ДОУ, школах, гимназиях по вопросам пропаганды здорового образа жизни	2	С
7	«Интегративные функции нервной системы и здоровье. Адаптация к повышенным психическим нагрузкам. Эмоциональный стресс».	Реферативные сообщения по работам Павлова по пищеварению. Подготовка к практическим занятиям - заполнение в рабочей тетради основных терминов раздела; изучения учебной и научной литературы; подготовка к контрольным вопросам по теме практического занятия, работа с электронными образовательными ресурсами, размещенными в ЦОС - ДГМУ (LMS.DGMU.RU). Подбор материала для рефератов, подготовка мультимедийных презентаций для защиты рефератов на занятиях, работа с литературой, по вопросам, предусмотренным для самостоятельного изучения. Составление тестов, выполнение тестов. Выступление в различных ДОУ, школах, гимназиях по вопросам пропаганды здорового образа жизни	3	Т, С
8	Основные направления	Подготовка к практическим занятиям - заполнение в рабочей тетради основных терминов раздела; решение ситуационных		

	валеологической деятельности врача.	задач по теме, расчет ОО по таблицам у членов семьи дома; подготовка к контрольным вопросам по теме практического занятия, работа с электронными образовательными ресурсами, размещенными в ЦОС - ДГМУ (LMS.DGMU.RU). Подбор материала для рефератов, подготовка мультимедийных презентаций для защиты рефератов на занятиях, работа с литературой, по вопросам, предусмотренным для самостоятельного изучения. Составление тестов, выполнение тестов. Выступление в различных ДОУ, школах, гимназиях по вопросам пропаганды здорового образа жизни	2	С,Т (проверка протокола, проверка терминологии раздела)
ИТОГО:			18	

VI. ОЦЕНОЧНЫЕ СРЕДСТВА ДЛЯ ТЕКУЩЕГО КОНТРОЛЯ УСПЕВАЕМОСТИ И ПРОМЕЖУТОЧНОЙ АТТЕСТАЦИИ ПО ИТОГАМ ОСВОЕНИЯ ДИСЦИПЛИНЫ

Фонд оценочных средств с полным комплектом оценочных средств для текущего контроля успеваемости и промежуточной аттестации по итогам освоения дисциплины разработан в форме самостоятельного документа. (Приложение 1)

6.1. Текущий контроль успеваемости

6.1.1. Перечень компетенций с указанием этапов их формирования в процессе освоения рабочей программы дисциплины

Код компетенции/Индикатор достижений			
(УК1/УК2)/ИД-1	УК1/УК2		
№ раздела	Контролируемые компетенции	Наименование раздела дисциплин	Оценочные средства
<i>Текущий (ТК) и рубежный (РК) контроль</i>			
1	УК1/УК2	Валеология-направления, цели, задачи.	С, Р
2	УК1/УК2	Здоровый образ жизни - ЗОЖ. Факторы риска. Вредные привычки. Антропогенно – экологические факторы здоровья.	С
3	УК1/УК2	«Движение и здоровье. Физиология физического и умственного труда и способы оценки работоспособности.. Гармония биоритмов и здоровье».	С,Т, Р, ЗС
4	УК1/УК2	«Кровь – зеркало организма». Оценка здоровья по анализу крови. Влияние состояния иммунной системы на здоровье»	С, ЗС
5	УК1/УК2	В ритме здорового сердца. Сосуды жизни	С, ЗС
6	УК1/УК2	Дыхание – источник жизни, здоровья и долголетия. Питание и здоровье. Алиментарные факторы здоровья.	С, ЗС
7	УК1/УК2	«Интегративные функции нервной системы и здоровье. Адаптация к повышенным психическим нагрузкам. Эмоциональный стресс».	Т, С, ЗС
8	УК1/УК2	Основные направления валеологической деятельности врача.	С,Т, ЗС

6.1.2. Примеры оценочных средств для текущего контроля успеваемости

ТЕКУЩИЙ КОНТРОЛЬ УСПЕВАЕМОСТИ – РЕФЕРАТ

1. Здоровье (понятие, определение, характеристика и признаки). Основные факторы, определяющие здоровье человека. Профилактика инфекционных заболеваний. Эпидемический паротит. Этиология, патогенез, принципы лечения, профилактика. Ветряная оспа. Этиология, патогенез, принципы лечения, профилактика. Сальмонеллез. Этиология, патогенез, принципы лечения, профилактика. Ботулизм. Этиология, патогенез, принципы лечения, профилактика. Дифтерия. Этиология, патогенез, принципы лечения, профилактика.

2. Факторы риска здоровья. Социальные факторы риска здоровья. Мотивация здоровья и здорового образа жизни. Значение социально-психологических факторов в развитии нервных и соматических заболеваний. Наследственность и здоровье.

1) Критерии оценки текущего контроля (реферат):

- 2) Новизна реферированного текста: макс. – 20 баллов;
- 3) Степень раскрытия сущности проблемы: макс. – 30 баллов;
- 4) Обоснованность выбора источников: макс. – 20 баллов;
- 5) Соблюдение требований к оформлению: макс. – 15 баллов;
- 6) Грамотность: макс. – 15 баллов.

Оценивание реферата:

Реферат оценивается по 100 балльной шкале, баллы переводятся в оценки успеваемости следующим образом (баллы учитываются в процессе текущей оценки знаний программного материала):

- ✓ 86 – 100 баллов – «отлично»;
- ✓ 70 – 85 баллов – «хорошо»;
- ✓ 51 – 69 баллов – «удовлетворительно»;
- ✓ менее 51 балла – «неудовлетворительно».

СОБЕСЕДОВАНИЕ ПО КОНТРОЛЬНЫМ ВОПРОСАМ И СИТУАЦИОННЫМ ЗАДАЧАМ (УК1/УК2)

Раздел №3. «Движение и здоровье. Физиология физического и умственного труда и способы оценки работоспособности. Гармония биоритмов и здоровье». (УК1/УК2)

Контрольные вопросы:

1. Движение как основное свойство живого.
2. Физиология физического труда.
3. Особенности умственного труда.
4. Гиподинамия (гипокинезия) и здоровье.
5. Значение физической культуры для здоровья.
6. Физиологические подходы для оценки состояния двигательного аппарата.

Раздел №4 «Кровь – зеркало организма». Оценка здоровья по анализу крови.
Влияние состояния иммунной системы на здоровье (УК1/УК2)

1. Количество и состав периферической крови человека.
2. Параметры системы крови.
3. Функции крови.
4. Гемолиз и его виды.
5. Группы крови и здоровье.
6. Оценка состояния здоровья по анализу крови.
7. Что такое иммунитет?
8. Виды иммунитета (врожденный, приобретенный и т.д.).
9. Органы иммунной системы.
10. Способы восстановления иммунитета.
11. Иммунитет и сбалансированное питание.

Критерии оценки текущего контроля успеваемости (собеседование по контрольным вопросам, включая глоссарий и ситуационные задачи)

«Неудовлетворительно»:

Знания: ординатор не знает материал или не освоил значительную часть программного материала в пределах поставленных вопросов, не способен самостоятельно выделять главные положения в изученном материале дисциплины, не знает терминологию.

Умения: ординатор не умеет применять имеющиеся знания при интерпретации физиологических параметров, конкретных ситуаций и решении ситуационных задач.

«Удовлетворительно»

Знания: ординатор усвоил основное содержание материала дисциплины, но имеет пробелы: знания несистематизированные по теме или разделу дисциплины. Материал излагает фрагментарно, непоследовательно, путает отдельные термины.

Умения: ординатор испытывает затруднения при изложении материала по теме или разделу дисциплины: излагает непоследовательно и не систематизировано. Затрудняется в применении знаний, необходимых для решения отдельных ситуационных задач, при объяснении конкретных понятий и ситуаций.

«Хорошо»

Знания: ординатор способен самостоятельно выделять главные положения в изученном материале. Показывает знания программного материала по теме или разделу дисциплины. Дает правильный ответ, но допускает незначительные ошибки и недочеты при воспроизведении изученного материала, определения понятий, неточности при

использовании терминологии.

Умения: ординатор умеет использовать полученные знания при интерпретации физиологических параметров в видоизменённой ситуации, соблюдает основные правила культуры устной речи, правильно использует терминологию.

«Отлично»

Знания: ординатор самостоятельно выделяет главные положения в изученном материале и способен дать полную характеристику основным идеям проработанного материала дисциплины. Знает глоссарий по теме или разделу дисциплины.

Умения: ординатор умеет составить полный и правильный ответ на основе изученного материала, выделять главные положения, самостоятельно подтверждать ответ при решении ситуационных задач, самостоятельно и аргументированно делать анализ, обобщения и выводы. Устанавливать междисциплинарные (на основе ранее приобретенных знаний) и внутрипредметные связи, творчески применять полученные знания для решения физиологических задач. Последовательно, четко, связано, обосновано и безошибочно излагает учебный материал: дает ответ в логической последовательности с использованием принятой терминологии, делает собственные выводы, формулирует точное определение и истолкование основных понятий и правил. Умеет самостоятельно использовать наглядные пособия, справочные материалы, учебник, дополнительную литературу, первоисточники, физиологические приборы и медицинский инструментарий по теме или разделу дисциплины.

ПРИМЕР!

ТЕКУЩИЙ КОНТРОЛЬ УСПЕВАЕМОСТИ – ТЕСТЫ

Коды контролируемых компетенций УК1,2

1. Что является предметом изучения валеологии?
А)самосохранение человека;
Б)здоровье человека;
В)человек;
Г) жизнь клетки;
2. Что является объектом изучения валеологии?
А)всеживое;
Б)человек;
В)здоровыйобразжизни;
Г) вредные привычки
3. Не относятся к признакам здоровья:
А) устойчивость к действиям повреждающих факторов;
Б) функционирование в пределах нормы;
В) наличие резервных возможностей организма;
Г) регулярная заболеваемость

4. Укажите неверный уровень здоровья

- А) личное;
- Б) индивидуальное;**
- В) общественное;
- Г) групповое

5. Состояние полного физического, душевного, социального и духовного благополучия называется

- А) блаженство;
- Б) нирвана;
- В) здоровье;**
- Г) релаксация

6. Здоровье человека на 50% зависит от

- А) наследственности;
- Б) образа жизни;**
- В) медицины;
- Г) внешней среды

7. «Валео» - в переводе с латинского означает

- А) здоровье;**
- Б) привет;
- В) наука;
- Г) человек

8. Какой % вашего здоровья зависит от генотипа?

- А) 50%;
- Б) 30%
- В) 20%**
- Г) 10%

9. Выберите признак нездорового образа жизни

- А) активная жизненная позиция;
- Б) несбалансированное питание;**
- В) полноценный отдых;
- Г) регулярная двигательная активность

10. Уровни здоровья:

- А) общественное, групповое, индивидуальное;**
- Б) общественное, групповое, общемировое;
- В) групповое, индивидуальное, собственное;
- Г) групповое, индивидуальное, собственное

Критерии оценки текущего контроля успеваемости (тестирование):

- «отлично»: 90-100%
- «хорошо»: 70-89%
- «удовлетворительно»: 51-69%
- «неудовлетворительно»: < 51 %

СИТУАЦИОННЫЕ ЗАДАЧИ ПО РАЗДЕЛАМ ДИСЦИПЛИНЫ.

Раздел № 6. Дыхание – источник жизни, здоровья и долголетия. Питание и здоровье. Алиментарные факторы здоровья. (УК1/УК2)

1. Вычислить минутный объем дыхания и альвеолярную вентиляцию легких при: а) частоте 16 дыханий в минуту и дыхательном объеме 600мл; б) частоте 24 дыханий в минуту и дыхательном объеме 400мл. Сравнить результаты и сделать выводы.
2. У испытуемого методикой спирометрии найдено ЖЕЛ – 350 мл, Ровд – 1600мл, РОвыд – 1400мл; частота дыхания 17 в мин. Сколько воздуха поступит у него в альвеолы за 1 мин..
3. У двух студентов одинакового возраста и телосложения после забега на дистанцию 5000 м зарегистрировали ряд показателей внешнего дыхания. У первого студента частота дыхания составила 40 в мин., дыхательный объем 500 мл. коэффициент легочной вентиляции $1/7$. У второго частота дыхания 27 в минуту, дыхательный объем 1200 мл. Оцените ДЖЕЛ и должную величину форсированного вдоха интенсивность и эффективность дыхания у каждого студента. Кто из них более тренирован?
4. Как известно, транспорт кровью кислорода осуществляется в виде химического соединения его с гемоглобином-оксигемоглобином. Какие факторы обеспечивают диссоциацию оксигемоглобина в организме?

Критерии оценки текущего контроля успеваемости (ситуационные задачи):

«Отлично»:

Ответ на вопрос задачи дан правильно. Объяснение хода ее решение подробное, последовательное, грамотное, с теоретическими обоснованиями (в т.ч. из лекционного курса), с необходимыми схематическими изображениями и демонстрациями на экспериментально-клинических методах исследования физиологических функций. Ответы на дополнительные вопросы верные и четкие.

«Хорошо»:

Ответ на вопрос задач дан правильный. Объяснение хода ее решения подробное, но не достаточно логичное, единичными ошибками в деталях, некоторыми затруднениями в теоретическом обосновании (в т.ч. из лекционного материала), в схематических

изображениях и демонстрациях практических навыков, ответы на дополнительные вопросы верные, но недостаточно четкие.

«Удовлетворительно»:

Ответ на вопрос задачи дан правильный. Объяснение хода ее решения недостаточно полное, непоследовательное, с ошибками, слабым теоретическим обоснованием (в т.ч. лекционном материалом),

со значительными затруднениями и ошибками в схематических изображениях, демонстрация практических навыков, ответы на дополнительные вопросы недостаточно четкие, с ошибками в деталях.

«Неудовлетворительно»:

Ответ на вопрос задачи дан неправильный. Объяснения хода ее решения дано неполное, непоследовательное, с грубыми ошибками, без теоретического обоснования (в т.ч. лекционным материалом); ответы на дополнительные вопросы неправильные (отсутствуют).

VII. УЧЕБНО-МЕТОДИЧЕСКОЕ И ИНФОРМАЦИОННОЕ ОБЕСПЕЧЕНИЕ ДИСЦИПЛИНЫ

7.1. Основная литература

Печатные издания:

№	Издания	Количество экземпляров в библиотеке
1	Клиническая физиология. Валеология. Учебно-методическое пособие для студентов лечебного факультета/под ред. Р.М. Рагимов, Х.А. Нурмагомедова, Р.Р. Билалова, А.Х. Измаилова, Н.М. Абдуллаева, Р.Г. Сулейманова и др. – г. Махачкала, ИПЦ ДГМУ, 2021 – 132с.	40
2	Нормальная физиология.: учебник/ под. ред. акад. К.В. Судакова М. : ГЭОТАР – Медиа, 2015. - ISBN 5-8948-294-1	103
3	Нормальная физиология.: учебник/под ред. Л.З. Теля, Н.А. Агаджаняна. Москва, «Литтерра», 2015. - ISBN 978-5-4235-0167-9.	500

Электронные издания:

1	Нормальная физиология [Электронный ресурс]: учебник / под ред. Л. З. Теля, Н. А. Агаджаняна - М.: Литтерра, 2015. - http://www.studmedlib.ru/book/ISBN9785423501679.html	
2	Нормальная физиология [Электронный ресурс]: учебник / под ред. Б. И. Ткаченко. - 3-е изд., испр. и доп. - М.: ГЭОТАР-Медиа, 2016. - http://www.studmedlib.ru/book/ISBN9785970436646.html	

7.2. Дополнительная литература

Печатные издания:

№	Издания	Количество экземпляров в библиотеке или на кафедре
1	Атлас по физиологии / А.Г. Камкин, М.С. Киселева, в 2-х томах. Том 1. - Москва: ГЭОТАР-Медиа, 2012. – 402 с. /ISBN 978-5-9704-1596-2	15

2	Атлас по физиологии / А.Г. Камкин, М.С. Киселева, в 2-х томах. Том 2. - Москва: ГЭОТАР-Медиа, 2012. – 474 с./ ISBN 978-5-9704-1594-8.	15
3	Физиология человека. Атлас динамических схем: учебное пособие / под ред. Судакова К.В., -22-е изд., исправл. и доп. - Москва: ГЭОТАР-Медиа, 2015. – 416 с./ ISBN 978-5-9704-3234-1	1
4	Учебно-методическое пособие к практическим занятиям для студентов в двух частях. Часть 1. /под ред. проф. Т.С. Сулаквелидзе - ИПЦ ДГМУ. - Махачкала. - 2018. – 96 с.	5
5	Учебно-методическое пособие к практическим занятиям для студентов в двух частях. Часть 2. /под ред. проф. Т.С. Сулаквелидзе - ИПЦ ДГМУ. - Махачкала. - 2018. – 104 с.	5
6	Руководство к практическим занятиям по нормальной физиологии: учебное пособие для студентов ВПО / под ред. С.М. Будылиной, В.М. Смирнова. - Москва: Академия, 2011. – 439 с./ ISBN 978-5-7695-8029-1	395
7	Физиология. Учебник для стоматологических факультетов мед. вузов. Под ред. В.М. Смирнова, В.Г. Залова, М.А. Медведева. 3-е издание. Москва: МИА, 2020./ ISBN 978-5-9986-9408-9	150

Электронные издания:

№	Издания
1	2
1	Нормальная физиология [Электронный ресурс]: учебник / В.П. Дегтярев, Н.Д. Сорокина - М.: ГЭОТАР-Медиа, 2016. - http://www.studmedlib.ru/book/ISBN9785970435472.html
2	Нормальная физиология [Электронный ресурс]: учебник / под ред. К.В. Судакова. - Москва: ГЭОТАР-Медиа, 2015. - http://www.studmedlib.ru/book/ISBN9785970435281.html
3	Физиология человека: Атлас динамических схем [Электронный ресурс]: учебное пособие / К.В. Судаков, В.В. Андрианов, Ю.Е. Вагин, И.И. Киселев. - 2-е изд., испр. и доп. - Москва: ГЭОТАР-Медиа, 2015. - http://www.studmedlib.ru/book/ISBN9785970432341.html
4	ЭБС медицинского вуза (Консультант студента) http://www.studmedlib.ru – режим доступа: по логину и паролю.

7.3. Ресурсы информационно-телекоммуникационной сети «Интернет»

№	Наименование ресурса
1	Электронная библиотека: библиотека диссертаций: сайт / Российская государственная библиотека. – Москва: РГБ, 2003. – URL: http://diss.rsl.ru/?lang=ru - Текст: электронный.
2	Правительство Российской Федерации: официальный сайт. – Москва. – Обновляется в течении суток. - URL: http://government.ru . – Текст: электронный.

7.4 Информационные технологии

При изучении дисциплины применяются общий пакет документов интернет – материалов, предоставляющих широкие возможности для совершенствования вузовской подготовки по нормальной физиологии с целью усвоения навыков образовательной деятельности. Стандартными возможностями большинства программ являются реализация дидактического принципа наглядности в обучении; их использование дает возможность студентам применять для решения образовательной задачи различные способы.

Методы обучения с использованием информационных технологий.

К методам обучения с использованием информационных технологий, применяемых на занятиях по дисциплине «Нормальная физиология», относятся:

- компьютерное тестирование;
- демонстрация мультимедийных материалов, в том числе видеофильмов, аудио-видео-лекций;
- перечень поисковых систем (площадка moodle.dgmu.ru)
- перечень энциклопедических сайтов;

Перечень лицензионного программного обеспечения:

(примеры):

1. *Операционная система **WINDOWS.....**

2. *Пакет прикладных программ **MS OFFICE.....** в составе: текстовый договоры (Реквизиты подтверждающего документа; указывается только то, что используется в рамках преподавания дисциплины.

Или использование специального учебно-методического программного обеспечения в учебном процессе по дисциплине «Валеология» не предусмотрено

- перечень программного обеспечения:

1. Операционная система Microsoft Windows 7 Professional.

2. Операционная система Microsoft Windows 10 Pro (на новых компьютерах).

3. Пакеты прикладных программ:

Microsoft Office Professional Plus 2007 Microsoft Office Professional Plus 2010

Microsoft Office Professional Plus 2013

Microsoft Office Standard 2013

Microsoft Office Standard 2016 в составе: Microsoft Word 2007 (2010, 2013, 2016), Microsoft Excel 2007 (2010, 2013, 2016), Microsoft Power Point 2007 (2010, 2013, 2016).

Перечень информационных справочных систем:

1. Электронная информационно-образовательная среда (ЦОС) ДГМУ. URL: <http://eos-dgmu.ru>; <https://eos-dgmu.ru/course/view.php?id=25>

2. Консультант студента: электронная библиотечная система. URL: <http://www.studentlibrary.ru>

3. Консультант врача: электронная библиотечная система. URL: <http://www.rosmedlib.ru>

VIII. МАТЕРИАЛЬНО-ТЕХНИЧЕСКОЕ ОБЕСПЕЧЕНИЕ ДИСЦИПЛИНЫ

№ п/п	Вид помещения с номером (учебная аудитория, лаборатория, компьютерный класс и т.д.) с указанием адреса (местоположение) здания, клинической базы, строения, сооружения, помещения, площади помещения, его назначения (для самостоятельной работой, проведения практических занятий, текущего контроля, промежуточной аттестации, электронного обучения, лекционных занятий и т.д.)	Наименование оборудования
1	<p>Залы № 2 и № 3 по ул. А. Алиева 1, Биокорпус и зал. морфокорпуса - для лекционных занятий.</p> <p>Для практических занятий: учебные комнаты (аудитории) кафедры (2-й 3-й этажи биокорпуса, ул. А. Алиева 1,):</p> <p>№ 3 (площадь 25м², посадочных мест – 20, учебные столы – 10, маркерная доска – 1 шт., вешалка – 1 шт.);</p> <p>№ 68 (площадь 40м², посадочных мест – 27, учебные столы – 14, маркерная доска – 1 шт., вешалка – 1 шт., экран – 1 шт., портрет – 2 шт., шкаф книжный – 2 шт., ширма – 1 шт.);</p> <p>№76 (площадь 23м², посадочных мест – 21, учебные столы – 11, маркерная доска – 1 шт., вешалка – 1 шт., умывальник – 1 шт., шкаф книжный – 1 шт.)</p> <p>№77 (площадь 16м², посадочных мест – 13, учебные столы – 7, маркерная доска – 1 шт., вешалка – 1 шт., умывальник – 1 шт.)</p> <p>№78 (площадь 16м², посадочных мест – 17, учебные столы – 9, маркерная доска – 1 шт., вешалка – 1 шт., умывальник – 1 шт., полка навесная – 1 шт.)</p> <p>№79 (площадь 17м², посадочных мест – 18, учебные столы – 8, маркерная доска – 1 шт., умывальник – 1 шт., полка навесная – 1 шт.)</p> <p>№81 (площадь 35м², посадочных мест – 22, учебные столы – 11, маркерная доска – 1 шт., умывальник – 1 шт., шкаф – 2 шт.)</p> <p>№97 (площадь 22м², посадочных мест – 19, учебные столы – 9, маркерная доска – 1 шт., умывальник – 1 шт.)</p> <p>№98 (площадь 35м², посадочных мест – 28, учебные столы – 11, маркерная доска – 1 шт., умывальник – 1 шт., шкаф платяной – 1 шт., портрет- 1 шт., вешалка – 2 шт., навесная полка – 4 шт.)</p> <p>- Кабинет заведующего кафедрой №80 (площадь – 22м², комплект кабинетной мебели – 1шт, жалюзи рулонные – 1 шт., стулья – 10 шт., кресло – 1 шт., шкаф – 2 шт., диван – 1 шт., умывальник – 1 шт.)</p>	<p><u>Для лекционных занятий:</u> ноутбук “ASUS” – 2 шт., проектор “ACER”, “BENQ”, «Оверхед» проектор -1.</p> <p><u>Для служебного пользования:</u></p> <ol style="list-style-type: none"> 1. персональные компьютеры (без принтеров) – 3 шт.; 2. ксерокс «Canon FC-128» - 1 шт.; 3. принтер лазерный HP LJ-1 – 1 шт.; 4. МФУ “KYOCERA” – 1 шт.; 5. Сканер “GENIUS” – 1 шт.; 6. Холодильник – 3 шт. <p><u>Для проведения практических занятий и СРС:</u></p> <p>дистиллятор – 1 шт.;</p> <p>озерные лягушки для физиологических экспериментов;</p> <p>пинцеты Гальвани – 6 шт.;</p> <p>лабораторная кушетка-1;</p> <p>камера Горяева – 8 шт.;</p> <p>штатив Панченко – 10 шт.,</p> <p>гемометр Сали – 10 шт.;</p> <p>меланжеры для эритроцитов – 6 шт., для лейкоцитов -15 шт.;</p> <p>микроскопы – 12 шт.;</p>

<p>- Кабинет для занятий по валеологии и СРС (3-й этаж биокорпуса) № 99 (площадь – 57м², медицинская кушетка – 1шт., стулья – 24 шт., учебные столы – 13, баннеры – 15 шт.);</p> <p>Учебная лаборатория - № 82 (2-й этажи биокорпуса, ул. А. Алиева 1) (площадь 18м², посадочных мест – 6, лабораторный стол – 1, компьютерный стол – 1 шт., рабочий стол – 2 шт., шкаф- купе шестидверный – 1 шт., часы настенные – 1 шт., умывальник – 1 шт.).</p> <p>- Экспериментальная лаборатория – аудитория № 100 (3-й этаж биокорпуса, ул. А. Алиева 1) (площадь – 15 м², микротом – 1 шт, лабораторные столы – 3 шт., стул- 2 ст.)</p> <p>Научная лаборатория (2-й этаж биокорпуса, ул. А. Алиева 1) – комната № 4 (площадь – 11 м², медицинская кушетка – 1 шт., шкаф. – 3 шт., ширма – 1 шт.)</p> <p>Ассистентская – комната № 5 (2-й этажи биокорпуса, ул. А. Алиева 1) (площадь 13м², посадочных мест – 5, учебные столы – 4, умывальник – 1 шт., шкаф – 2 шт.).</p> <p>Доцентская № 84 (2-й этажи биокорпуса, ул. А. Алиева 1). (площадь 18м², посадочных мест – 8, рабочий стол – 3шт., умывальник – 1 шт., шкаф платяной – 1 шт., шкаф – 2 шт.)</p> <p>Препараторская № 83 (2-й этажи биокорпуса, ул. А. Алиева 1) (площадь 13м², умывальник – 2 шт., шкаф – 2 шт.).</p> <p>Санузел – комната № 6 (2-й этажи биокорпуса, ул. А. Алиева 1) (площадь 3м², умывальник – 1 шт.).</p> <ul style="list-style-type: none"> • 	<p>комплекты наборов цоликлонов – 5 шт.;</p> <p>электрокардиографы (ЭКГ): ЭК 12 Т – 01 – 2 шт.;</p> <p>ЭК 1Т-1/3 (Аксион) – 1 шт.;</p> <p>спирометр водяной – 4 шт.;</p> <p>спирограф микропроцессорный СМП21/01 – 1 шт.;</p> <p>пульсоксиметр – 6 шт.;</p> <p>фистулы – 10 шт.;</p> <p>зонды: желудочный – 2 шт., дуоденальный – 1 шт.;</p> <p>весы напольные – 2 шт.;</p> <p>ростомер – 2 шт.;</p> <p>тонометры – 11 шт.;</p> <p>фонендоскоп – 6 шт.;</p> <p>молоточек неврологический – 6 шт.;</p> <p>динамометры: кистевой – 7 шт. и становой – 3 шт.;</p> <p>урометр – 5 шт.;</p> <p>портативный диализатор для аппарата «Искусственная почка» - 4 шт.;</p> <p>ольфактометр – 2 шт.;</p> <p>циркуль для эстезиометрии – 5 шт.;</p> <p>комплект растворов для проведения густометрии – 6;</p> <p>таблицы Сивцева – 10 шт.;</p> <p>периметры Фостера – 4 шт.;</p> <p>таблица Рабкина – 2 шт.;</p> <p>набор камертонов – 1 шт.;</p> <p>отдельные камертоны – 6 шт.;</p> <p>щит для выработки условного рефлекса у человека – 4 шт.;</p> <p>лабораторная посуда для проведения практических занятий (пробирки, стаканы, колбы, цилиндры, штативы для пробирок, пипетки, бюксы и т.д.);</p> <p>увеличительные лупы – 2 шт.</p>
---	--

IX. ОСОБЕННОСТИ ОРГАНИЗАЦИИ ОБУЧЕНИЯ ПО ДИСЦИПЛИНЕ ДЛЯ ИНВАЛИДОВ И ЛИЦ С ОГРАНИЧЕННЫМИ ВОЗМОЖНОСТЯМИ ЗДОРОВЬЯ

9.1. Обучение инвалидов и лиц с ограниченными возможностями здоровья

Кафедра составила адаптированную рабочую программу с использованием специальных методов обучения и дидактических материалов, составленных с учетом состояния здоровья обучающихся.

9.2. В целях освоения учебной программы дисциплины инвалидами и лицами с ограниченными возможностями здоровья кафедра обеспечивает:

1) для инвалидов и лиц с ограниченными возможностями здоровья по зрению:

- На сайте кафедры выставлены: лекции и практические занятия по физиологии сопровождающиеся с озвучиванием (голосом лектора и преподавателей), которыми могут пользоваться ординаторы с нарушением зрения.
- На практических занятиях преподаватель уделяет больше времени для устной беседы, консультации по теме занятий.
- На кафедре имеются увеличительные лупы, на сайте ДГМУ (ЦОС) озвученные лекции, предназначенные для слабовидящих студентов.

2) для инвалидов, лиц с ограниченными возможностями здоровья по слуху:

- На сайте кафедры выставлен текст с иллюстрациями по разделам дисциплины «Нормальная физиология», которые могут использовать студенты со слабым слухом.
- ординаторы – инвалиды по слуху могут пользоваться учебно-методическими пособиями с подробным описанием практических работ.

3) для инвалидов и лиц с ограниченными возможностями здоровья, имеющих нарушения опорно-двигательного аппарата:

- Кафедра организует дистанционное проведение практических занятий, а также для таких студентов на 1-ом этаже биокорпуса (научная библиотека ДГМУ) выделена специальная комната, где преподаватель-физиолог проводит занятие.

9.3. Образование обучающихся и лиц с ограниченными возможностями здоровья может быть организовано совместно.

Для ординаторов с ограниченными возможностями здоровья

Категории ординаторов	Виды оценочных средств	Формы контроля и оценки результатов обучения
С нарушением слуха	тест	преимущественно письменная проверка
С нарушением зрения	собеседование	преимущественно устная проверка (индивидуально)
С нарушением опорно-двигательного аппарата	решение дистанционных тестов, контрольные вопросы	организация контроля в ЭИОС ДГМУ, письменная проверка

Обучающимся с, относящимся к категории инвалидов и лиц, с ограниченными возможностями здоровья увеличивается время на подготовку ответов к зачёту, разрешается подготовка к зачету с использованием дистанционных образовательных технологий.

9.4. Перечень учебно-методического обеспечения для самостоятельной работы обучающихся по дисциплине. Учебно-методические материалы для самостоятельной работы обучающихся из числа инвалидов и лиц с ограниченными возможностями здоровья предоставляются в формах, адаптированных к ограничениям их здоровья и восприятия информации:

Категории ординаторов	Формы
Нарушением слуха	-в печатной форме; лекции и метод. разработки. -в форме электронного документа; ЦОС-ДГМУ (Lms.dgmu.ru) и на сайте кафедры в виде презентации
С нарушением зрения	-в форме электронного документа; ЦОС - ДГМУ (lms.dgmu.ru), и на сайте кафедры лекции и практические занятия с озвучиванием. - устная беседа
С нарушением опорно-двигательного аппарата	-печатной форме; лекции и методические разработки в ЦОС - ДГМУ (lms.dgmu.ru)

9.5. Фонд оценочных средств для проведения промежуточной аттестации обучающихся по дисциплине

9.5.1. Перечень фондов оценочных средств, соотнесенных с планируемыми результатами освоения образовательной программы для студентов с ограниченными возможностями здоровья

Категория ординаторов	Виды оценочных средств	Формы контроля и оценки результатов обучения
С нарушение слуха	Тесты, Он-лайн тестирование	преимущественно письменная форма зачета
С нарушением зрения	Собеседование, Он-лайн собеседование	Преимущественно устная проверка (индивидуально)
С нарушением опорно-двигательного аппарата	Решение дистанционных тестов, контрольные вопросы, беседа в форме ВКС	Организация контроля в ЦОС - ДГМУ (lms.dgmu.ru)

Методические материалы, определяющие процедуры оценивания знаний, умений, навыков и (или) опыта деятельности, характеризующие этапы формирования компетенций.

При проведении процедуры оценивания результатов обучения инвалидов и лиц с ограниченными возможностями здоровья предусматривается использование технических средств, необходимых им в связи с их индивидуальными особенностями.

Процедура оценивания результатов обучения инвалидов и лиц с ограниченными возможностями здоровья по дисциплине предусматривает предоставление информации в формах, адаптированных к ограничениям их здоровья и восприятия информации:

Для лиц с нарушениями зрения:

- в печатной форме увеличенным шрифтом;

- в форме электронного документа;
- в форме аудиофайла.

Для лиц с нарушениями слуха:

- в печатной форме;
- в форме электронного документа.

Для лиц с нарушениями опорно-двигательного аппарата:

- в печатной форме;
- в форме электронного документа;
- в форме аудиофайла.

Данный перечень может быть конкретизирован в зависимости от контингента обучающихся.

При проведении процедуры оценивания результатов обучения инвалидов и лиц с ограниченными возможностями здоровья по дисциплине обеспечивается выполнение следующих дополнительных требований в зависимости от индивидуальных особенностей, обучающихся:

1. инструкция по порядку проведения процедуры оценивания предоставляется в доступной форме (устно, в письменной форме, устно с использованием услуг сурдопереводчика);
2. доступная форма предоставления заданий оценочных средств (в печатной форме, в печатной форме увеличенным шрифтом, в форме электронного документа, задания зачитываются ассистентом, задания предоставляются с использованием сурдоперевода);
3. доступная форма предоставления ответов на задания (письменно на бумаге, набор ответов на компьютере, с использованием услуг ассистента, устно).

При необходимости для обучающихся с ограниченными возможностями здоровья и инвалидов процедура оценивания результатов обучения по дисциплине может проводиться в несколько этапов.

Проведение процедуры оценивания результатов обучения инвалидов и лиц с ограниченными возможностями здоровья допускается с использованием дистанционных образовательных технологий.

9.2. Перечень основной и дополнительной учебной литературы, необходимой для освоения дисциплины.

Для освоения дисциплины инвалидами и лицами с ограниченными возможностями здоровья предоставляются основная и дополнительная учебная литература в виде электронного документа в фонде библиотеки и / или в электронно-библиотечных системах. А также предоставляются бесплатно специальные учебники и учебные пособия, иная учебная литература и специальные технические средства обучения коллективного и индивидуального пользования, а также услуги сурдопереводчиков и тифлосурдопереводчиков.

9.3. Методические указания для обучающихся по освоению дисциплины

В освоении дисциплины инвалидами и лицами с ограниченными возможностями здоровья большое значение имеет индивидуальная работа. Под индивидуальной работой подразумевается две формы взаимодействия с преподавателем: индивидуальная учебная работа (консультации), т.е. дополнительное разъяснение учебного материала и углубленное изучение материала с теми обучающимися, которые в этом заинтересованы, и индивидуальная воспитательная работа. Индивидуальные консультации по предмету являются важным фактором, способствующим индивидуализации обучения и установлению воспитательного контакта между преподавателем и обучающимся инвалидом или обучающимся с ограниченными возможностями здоровья.

9.4. Описание материально-технической базы, необходимой для осуществления образовательного процесса по дисциплине

Освоение дисциплины инвалидами и лицами с ограниченными возможностями здоровья осуществляется с использованием средств обучения общего и специального назначения:

- лекционная аудитория - мультимедийное оборудование, мобильный радиокласс (для ординаторов с нарушениями слуха); источники питания для индивидуальных технических средств;

- учебная аудитория для практических занятий (семинаров) мультимедийное оборудование, мобильный радиокласс (для ординаторов с нарушениями слуха);

- учебная аудитория для самостоятельной работы - стандартные рабочие места с персональными компьютерами; рабочее место с персональным компьютером, с программой экранного доступа, программой экранного увеличения и брайлевским дисплеем для ординаторов с нарушением зрения.

В каждой аудитории, где обучаются инвалиды и лица с ограниченными возможностями здоровья, должно быть предусмотрено соответствующее количество мест для обучающихся с учётом ограничений их здоровья.

9.5.2. Методические материалы, определяющие процедуры оценивания знаний, умений, навыков и опыта деятельности, характеризующие этапы формирования компетенций

При проведении процедуры оценивания результатов обучения инвалидов и лиц с ограниченными возможностями здоровья предусматривается использование технических средств, необходимых им в связи с их индивидуальными особенностями.

Процедура оценивания результатов обучения инвалидов и лиц с ограниченными возможностями здоровья по дисциплине предусматривает предоставление информации в формах, адаптированных к ограничениям их здоровья и восприятия информации:

Для лиц с нарушениями зрения:

- в печатной форме увеличенным шрифтом;
- в форме электронного документа;
- в форме аудиофайла.

Для лиц с нарушением слуха:

- в печатной форме;
- в форме видеофайла
- в форме электронного документа.

Для лиц с нарушением опорно-двигательного аппарата;

- в печатной форме;
- в форме электронного документа;
- в форме ауди-видео-файла.

При проведении процедуры оценивания результатов обучения инвалидов и лиц с ограниченными возможностями здоровья по дисциплине (модулю) обеспечивается выполнение следующих дополнительных требований в зависимости от индивидуальных особенностей обучающихся:

1. Инструкция по порядку проведения процедуры оценивания предоставляется в доступной форме (устно, в письменной форме, а по возможности – устно с использованием услуг сурдо-переводчика);
2. Доступная форма предоставления заданий оценочных средств (в печатной форме, в печатной форме увеличенным шрифтом, в форме электронного документа, задания зачитываются ассистентом, задания предоставляются с использованием сурдо-перевода (по-возможности));
3. Доступная форма предоставления ответов на задания (письменно на бумаге, набор ответов в личном кабинете, с использованием услуг ассистента, устно).

При необходимости для обучающихся с ограниченными возможностями здоровья и инвалидов процедура оценивания результатов обучения по дисциплине (или модулю) может проводиться в несколько этапов.

Проведение процедуры оценивания результатов обучения инвалидов и лиц с ограниченными возможностями здоровья допускается с использованием дистанционных образовательных технологий.

9.6. Перечень основной и дополнительной учебной литературы, необходимой для освоения дисциплины для инвалидов и лиц с ограниченными возможностями здоровья

Для освоения дисциплины инвалидами и лицами с ограниченными возможностями здоровья предоставляются основная и дополнительная учебная литература в виде электронного документа в фонде библиотеки и / или в электронно-библиотечных системах. А также предоставляются бесплатно специальные учебники и учебные пособия, иная учебная литература и специальные технические средства обучения коллективного и индивидуального пользования, а также услуги сурдопереводчиков и тифлосурдопереводчиков.

9.7. Методические указания для обучающихся с ОВЗ по освоению дисциплины

Для освоения дисциплины инвалидами и лицами с ограниченными возможностями здоровья большое значение имеет индивидуальная работа. Под индивидуальной работой подразумевается две формы взаимодействия с преподавателем: индивидуальная учебная работа (консультации), т.е. дополнительное разъяснение учебного материала и углубленное изучение материала с теми обучающимися, которые в этом заинтересованы, которые являются важным фактором, способствующим индивидуализации обучения и установлению воспитательного контакта между преподавателем и обучающимся инвалидом или обучающимся с ограниченными возможностями здоровья.

9.8. Описание материально-технической базы, необходимой для осуществления образовательного процесса по дисциплине

Освоение дисциплины инвалидами и лицами с ограниченными возможностями здоровья осуществляется с использованием средств обучения общего и специального назначения:

- лекционная аудитория - мультимедийное оборудование, мобильный радиокласс (для обучающихся с нарушениями слуха); источники питания для индивидуальных технических средств;

- учебная аудитория для практических занятий (семинаров) мультимедийное оборудование, мобильный радиокласс (для обучающихся с нарушениями слуха);

- учебная аудитория для самостоятельной работы - стандартные рабочие места с персональными компьютерами; рабочее место с персональным компьютером, с программой экранного доступа, программой экранного увеличения и брайлевским дисплеем для обучающихся с нарушением зрения.

В каждой аудитории, где обучаются инвалиды и лица с ограниченными возможностями здоровья, должно быть предусмотрено соответствующее количество мест для обучающихся с учётом ограничений их здоровья.

Х. ЛИСТ ВНЕСЕНИЯ ИЗМЕНЕНИЙ В РАБОЧУЮ ПРОГРАММУ

Перечень дополнений и изменений, внесенных в рабочую программу дисциплины	РП актуализирована на заседании кафедры		
	Дата	Номер протокола заседания кафедры	Подпись заведующего кафедрой
В рабочую программу вносятся следующие изменения 1.; 2.....и т.д. или делается отметка о нецелесообразности внесения каких-либо изменений на данный учебный год			

ФЕДЕРАЛЬНОЕ ГОСУДАРСТВЕННОЕ БЮДЖЕТНОЕ ОБРАЗОВАТЕЛЬНОЕ
УЧРЕЖДЕНИЕ ВЫСШЕГО ОБРАЗОВАНИЯ
«ДАГЕСТАНСКИЙ ГОСУДАРСТВЕННЫЙ МЕДИЦИНСКИЙ
УНИВЕРСИТЕТ»
МИНИСТЕРСТВА ЗДРАВООХРАНЕНИЯ РОССИЙСКОЙ ФЕДЕРАЦИИ
(ФГБОУ ВО ДГМУ Минздрава России)

Омарова
Джамила
Авадзиевна

Подписано цифровой
подписью: Омарова
Джамила Авадзиевна
Дата: 2022.02.11 15:30:21
+03'00



СОГЛАСОВАНО
Проректор по учебной работе
Д.А. Омарова
« 31 » 02 2021 г.

РАБОЧАЯ ПРОГРАММА ДИСЦИПЛИНЫ
«Детская оториноларингология»

Индекс дисциплины: Б1.В.ОД.1

Специальность: 31.08.58 Оториноларингология

Уровень высшего образования – ординатура

Квалификация выпускника – Врач-оториноларинголог

Кафедра – Болезней уха, горла и носа с усовершенствованием врачей

Форма обучения – очная

Курс – 1

Семестр – 1

Всего трудоёмкость (в зачётных единицах/часах): 3 зач. ед / 108 ч

Лекции – 4 ч

Практические занятия – 72 ч

Самостоятельная работа – 32 ч

Форма контроля – зачет

Рабочая программа дисциплины разработана в соответствии с ФГОС ВО по направлению подготовки (специальности) 31.08.58 «Оториноларингология» утвержденным приказом Министерства образования и науки Российской Федерации №1101 от 26.08.2014г.

Рабочая программа учебной дисциплины одобрена на заседании кафедры Болезней уха, горла и носа с усовершенствованием врачей от 30 августа 2021 г., протокол №1.

Рабочая программа согласована:

1. Директор НМБ ДГМУ _____ (В.Р. Мусаева)
2. Декан факультета подготовки кадров высшей квалификации _____ (А.М. Магомедова)

Заведующий кафедрой, д.м.н. _____ (Ю.А. Джамалудинов)

Разработчик (и) рабочей программы:

1. Профессор кафедры болезней уха, горла и носа с усовершенствованием врачей, д.м.н., _____ (Г.А. Гаджимирзаев)
2. Зав. уч. кафедры болезней уха, горла и носа с усовершенствованием врачей, к.м.н., доцент _____ (Р.Г. Гаджимирзаева)

I. ЦЕЛЬ И ЗАДАЧИ ОСВОЕНИЯ ДИСЦИПЛИНЫ

Цель дисциплины «Детская оториноларингология» по специальности 31.08.58 Оториноларингология – подготовка квалифицированного врача-оториноларинголога, способного и готового для самостоятельной профессиональной деятельности, способного поставить диагноз и оказать специализированную помощь пациентам детского возраста с заболеваниями оториноларингологического профиля.

Задачи

1. Сформировать обширный и глубокий объем базовых, фундаментальных медицинских знаний, формирующих профессиональные компетенции врача, способного успешно решать свои профессиональные задачи.
2. Сформировать и совершенствовать профессиональную подготовку врача-оториноларинголога, обладающего клиническим мышлением, хорошо ориентирующегося в сложной патологии, имеющего углубленные знания смежных дисциплин.
3. Сформировать умения в освоении новейших технологий и методик в сфере профессиональных интересов.
4. Подготовить специалиста - оториноларинголога к самостоятельной профессиональной лечебно-диагностической деятельности, умеющего провести дифференциально-диагностический поиск, оказать в полном объеме медицинскую помощь, в том числе при ургентных состояниях, провести профилактические и реабилитационные мероприятия по сохранению жизни и здоровья во все возрастные периоды жизни пациентов.
5. Подготовить врача-оториноларинголога владеющего навыками и врачебными манипуляциями по детской оториноларингологии и общеврачебными манипуляциями по оказанию скорой и неотложной помощи.

II. ПЛАНИРУЕМЫЕ РЕЗУЛЬТАТЫ ОБУЧЕНИЯ ПО ДИСЦИПЛИНЕ

Номер / индекс компетенции	Наименование категории (группы) компетенции	Выпускник, освоивший программу ординатуры, должен обладать следующими компетенциями
ПК-1	<p>Готовность к осуществлению комплекса мероприятий, направленных на сохранение и укрепление здоровья и включающих в себя формирование здорового образа жизни, предупреждение возникновения и (или) распространения заболеваний, их раннюю диагностику, выявление причин и условий их возникновения и развития, а также направленных на устранение вредного влияния на здоровье человека факторов среды его обитания</p>	<p>Знать распространенность, основные факторы риска, механизмы развития и клинические признаки оториноларингологических заболеваний у детей, их вклад в смертность детского населения; методы ранней диагностики патологии лор органов, основные принципы профилактики оториноларингологических заболеваний, факторы риска возникновения и обострения оториноларингологических заболеваний, факторы и условия здорового образа жизни</p>
		<p>Уметь выявить причины, условия возникновения, развития и прогрессирования оториноларингологических заболеваний у детей, выявлять ранние симптомы оториноларингологических заболеваний, проводить санитарно-просветительскую работу с родителями по вопросам формирования здорового образа жизни и профилактики оториноларингологических заболеваний у детей.</p>
		<p>Владеть навыками оценки риска развития и прогрессирования лор заболеваний; методами формирования у пациентов и членов их семей мотивации, направленной на сохранение и укрепление своего здоровья; способами профилактики и ранней диагностики оториноларингологических заболеваний.</p>
ПК-5	<p>Готовность к определению у пациентов патологических состояний, симптомов, синдромов заболеваний, нозологических форм в соответствии с Международной статистической классификацией болезней и проблем, связанных со здоровьем</p>	<p>Знать: этиологию, патогенез, ведущие симптомы, синдромы и исходы оториноларингологических заболеваний у детей; Международную статистическую классификацию болезней и проблем, связанных со здоровьем; клинические классификации лор заболеваний</p>
		<p>Уметь: определить необходимость специальных методов исследования у детей; интерпретировать полученные результаты, сформулировать диагноз оториноларингологического заболевания в соответствии с Международной статистической классификацией болезней и проблем, связанных со здоровьем</p>
		<p>Владеть: методикой осмотра лор органов у детей и её интерпретацией; оценкой данных оториноларингологических исследований у детей, расшифровкой и клинической интерпретацией (КТ, рентген снимки, аудиограммы и т.д.); навыками формулировки диагноза в соответствии с МКБ и клиническими классификациями</p>

III. МЕСТО ДИСЦИПЛИНЫ В СТРУКТУРЕ ОБРАЗОВАТЕЛЬНОЙ ПРОГРАММЫ

Дисциплина «Детская оториноларингология» относится к Блоку 1 «Дисциплины базовой части, вариативной части, обязательные дисциплины 1» ОПОП ВО по направлению подготовки 31.08.58 Оториноларингология и осваивается в 1 семестре. Изучение дисциплины направлено на формирование компетенций врача, обеспечивающих выполнение основных видов деятельности врача.

IV. ТРУДОЕМКОСТЬ УЧЕБНОЙ ДИСЦИПЛИНЫ И ВИДЫ КОНТАКТНОЙ РАБОТЫ

Общая трудоемкость дисциплины составляет 3 зачетных единиц.

Вид работы	Всего часов	Количество часов в семестре
		<i>1 семестр</i>
Контактная работа (всего), в том числе:		
Аудиторная работа (всего)	76	76
Лекции (Л)	4	4
Практические занятия (ПЗ)	72	72
Самостоятельная работа обучающегося (СРО)	32	32
Вид промежуточной аттестации		Зачет
ИТОГО: общая трудоемкость	108	108
	3 з.е.	3 з.е.

V. СТРУКТУРА И СОДЕРЖАНИЕ УЧЕБНОЙ ДИСЦИПЛИНЫ

5.1 Разделы учебной дисциплины и компетенции, которые должны быть освоены при их изучении

№ п/п	Контролируемые компетенции	Наименование раздела учебной дисциплины	Содержание раздела
1	ПК-1	Раздел 1 Анатомические и функциональные особенности ЛОР органов у детей	Клиническая анатомия носа и околоносовых пазух у новорожденных и детей старшего возраста. Особенности анатомии глотки и гортани у детей разных возрастных групп. Некоторые особенности анатомии наружного и среднего уха у детей. Значение нормального носового дыхания в развитии детского организма. Биомеханика внешнего дыхания. Защитные функции верхних дыхательных и их роль для детского организма. Острые риниты и синуситы у детей раннего и младшего

2	ПК-1 ПК-5	<p><u>Раздел 2</u> Особенности этиологии, патогенеза, диагностики, клиники и лечения заболеваний ВДП у детей</p>	<p>возраста. Ангины. Хронический тонзиллит. Аденоидит острый и хронический. Поражения слизистых ЛОР органов при острых детских инфекциях. Гипертрофия небных и глоточной миндалин. Хронические заболевания ВДП у детей. Острый ларингит. Горланная ангина. Флегмонозный ларингит. Абсцесс надгортанника. Хондроперихондрит гортани. Острый ларинготрахеит у детей как синдром респираторной вирусной инфекции. Ложный круп и дифтерия гортани, диф. диагностика, лечение. Острые стенозы. Методы лечения - консервативные, интубация, трахеостомия, коникотомия.</p>
3	ПК-1 ПК-5	<p><u>Раздел 3</u> Особенности этиологии, патогенеза, клиники, диагностики и лечения заболеваний уха у детей</p>	<p>Тубоотит, экссудативный средний отит. Катар среднего уха — причины, значение дисфункции слуховой трубы и аллергии в генезе заболевания. Методы консервативного и хирургического лечения. Причины, патогенез, клинические симптомы, стадии течения острого отита, патоморфологические изменения, отоскопические проявления в зависимости от стадии процесса, исходы и осложнения. Показания к парацентезу. Особенности течения в раннем детском возрасте. Клинические формы острого мастоидита и антрита, симптомы, отоскопическая картина. Консервативное и хирургическое лечение. Показания к антропункции и антродренажу. Острый отит при инфекционных заболеваниях: гриппе, скарлатине, кори. Роль заболеваний носа, околоносовых пазух, носоглотки в генезе хронического гнойного среднего отита, значение общего состояния организма и аллергического фактора. Основные клинические симптомы. Клинические формы заболевания. Диагностика. Основные принципы консервативного и хирургического лечения мезо- и эпитимпанита. Показания к слуховосстанавливающей операции — тимпанопластике, ее варианты. Диспансеризация больных хроническим гнойным воспалением среднего уха. Отогенные внутричерепные осложнения и сепсис. Применение современных методов диагностики, дифференциальная диагностика. Принципы лечения: экстренное хирургическое вмешательство и интенсивная медикаментозная терапия; профилактика отогенных внутричерепных осложнений.</p>
4	ПК-1 ПК-5	<p><u>Раздел 4</u> Травмы и инородные тела ВДП и уха у детей</p>	<p>Травмы наружного носа и полости носа у детей. Первая и специализированная помощь. Носовое кровотечение. Травмы гортани, трахеи. Первая и специализированная помощь. Инородные тела гортани, трахеи, бронхов, методы их удаления. Инородные тела слухового прохода. Серная пробка. Травмы уха, первая и специализированная помощь.</p>

5.2 Разделы дисциплины, виды учебной деятельности и формы текущего контроля успеваемости и итоговой аттестации по итогам освоения дисциплины

№ Раздела	№ семестра	Наименование раздела дисциплины	Виды деятельности (в часах)				Оценочные средства для текущего контроля успеваемости и промежуточной аттестации по итогам освоения дисциплины
			Л	ПЗ	СРО	Всего	
1.	1	Анатомические и функциональные особенности ЛОР органов у детей	1	6	6	13	1 – собеседование 2 – тестовый контроль 3 – практические навыки
2.	1	Особенности этиологии, патогенеза, диагностики, клиники и лечения заболеваний ВДП у детей	1	48	12	61	1 – собеседование 2 – тестовый контроль 3 – ситуационные задачи 4 – практические навыки 5 – реферат
3.	1	Особенности этиологии, патогенеза, клиники, диагностики и лечения заболеваний уха у детей	1	12	10	23	1 – собеседование 2 – тестовый контроль 3 – ситуационные задачи
4.	1	Травмы и инородные тела ВДП и уха у детей	1	6	4	11	1 – собеседование 2 – тестовый контроль 3 – ситуационные задачи 4 – практические навыки
Итого			4	72	32	108	

5.3 Название тем лекций с указанием количества часов

№	Раздел	Название тем лекций	Кол-во часов в семестре
1.	Раздел 1. Анатомические и функциональные особенности ЛОР органов у детей	Л1. Анатомические и функциональные особенности лор органов у детей	1
2.	Раздел 2. Особенности этиологии, патогенеза, диагностики, клиники и лечения заболеваний ВДП у детей	Л2. Особенности этиологии, патогенеза, клиники, диагностики заболеваний ВДП у детей	1
3.	Раздел 3. Особенности этиологии, патогенеза, клиники, диагностики и лечения заболеваний уха у детей	Л3. Особенности этиологии, патогенеза, клиники, диагностики заболеваний уха у детей	1
4.	Раздел 4. Травмы и инородные тела ВДП и уха у детей	Л4. Травмы и инородные тела ВДП и уха у детей	1
ВСЕГО:			4

5.4. Название тем практических занятий с указанием количества часов

№ Раздела дисциплины	Название тем практических занятий	Формы текущего контроля	Количество часов в семестре
Раздел 1. Анатомические и функциональные особенности ЛОР органов у детей	Тема 1. Клиническая анатомия носа и околоносовых пазух у новорожденных и старших детей	1 – собеседование 2 – тестовый контроль 3 – практические навыки	1
	Тема 2. Особенности анатомии глотки и гортани в различных возрастных группах	1 – собеседование 2 – тестовый контроль 3 – практические навыки	1
	Тема 3. Особенности анатомии наружного и среднего уха у детей	1 – собеседование 2 – тестовый контроль 3 – практические навыки	1
	Тема 4. Значение нормального носового дыхания для организма ребенка	1 – собеседование 2 – тестовый контроль	1
	Тема 5. Биомеханика внешнего дыхания	1 – собеседование	1
	Тема 6. Защитная роль ВДП и ее роль для детского организма	1 – собеседование 2 – тестовый контроль	1
Раздел 2. Особенности этиологии, патогенеза, диагностики, клиники и лечения заболеваний ВДП у детей	Тема 1. Острые риниты и синуситы у детей разных возрастных групп	1 – собеседование 2 – ситуационные задачи 3 – практические навыки	6
	Тема 2. Острые и хронические фарингиты у детей	1 – собеседование 2 – ситуационные задачи	6
	Тема 3. Специфические и неспецифические ангины	1 – собеседование 2 – тестовый контроль 3 – ситуационные задачи	6
	Тема 4. Абсцессы глотки	1 – собеседование 2 – тестовый контроль 3 – ситуационные задачи	6
	Тема 5. Хронический тонзиллит, хронический аденоидит	1 – собеседование 2 – тестовый контроль 3 – ситуационные задачи 4 – реферат	6
	Тема 6. Гипертрофия небных и глоточной миндалин	1 – собеседование 2 – тестовый контроль 3 – ситуационные задачи	6
	Тема 7. Ложный и истинный круп	1 – собеседование 2 – тестовый контроль 3 – ситуационные задачи	6
	Тема 8. Острые ларингиты и стенозы у детей	1 – собеседование 2 – тестовый контроль 3 – ситуационные задачи 4 – реферат	3
	Тема 9. Папилломы гортани у детей	1 – собеседование 2 – тестовый контроль 3 – ситуационные задачи	3
Раздел 3.	Тема 1. Тубоотит, экссудативный	1 – собеседование	2

Особенности этиологии, патогенеза, клиники, диагностики и лечения заболеваний уха у детей	средний отит, адгезивный средний отит	2 – тестовый контроль 3 – ситуационные задачи	
	Тема 2. Острый гнойный средний отит, особенности у новорожденных	1 – собеседование 2 – тестовый контроль 3 – ситуационные задачи	2
	Тема 3. Мастоидит. Антрит	1 – собеседование 2 – тестовый контроль 3 – ситуационные задачи	2
	Тема 4. Хронические средние отиты у детей	1 – собеседование 2 – тестовый контроль 3 – ситуационные задачи	2
	Тема 5. Отогенные внутричерепные осложнения у детей	1 – собеседование 2 – тестовый контроль 3 – ситуационные задачи	4
Раздел 4. Травмы и инородные тела ВДП и уха у детей	Тема 1. Травмы наружного носа и полости носа у детей	1 – собеседование 2 – тестовый контроль 3 – ситуационные задачи 4 – практические навыки	1
	Тема 2. Инородные тела носа у детей	1 – собеседование 2 – тестовый контроль 3 – ситуационные задачи 4 – практические навыки	1
	Тема 3. Инородные тела глотки и пищевода у детей	1 – собеседование 2 – тестовый контроль 3 – ситуационные задачи 4 – практические навыки	1
	Тема 4. Травмы глотки и гортани у детей	1 – собеседование 2 – тестовый контроль 3 – ситуационные задачи	1
	Тема 5. Инородные тела гортани, трахеи, главных бронхов у детей	1 – собеседование 2 – тестовый контроль 3 – ситуационные задачи	2
Всего			72

5.5. Самостоятельная работа обучающегося по дисциплине

№	Раздел	Наименования работ	Формы текущего контроля	Количество часов в семестре
1	<u>Раздел 1.</u> Анатомические и функциональные особенности ЛОР органов у детей	Изучение учебной и научной литературы. Подготовка к практическому занятию. Работа с лекционным материалом. Подготовка к тестированию.	Собеседование	6
2	<u>Раздел 2.</u> Особенности этиологии, патогенеза, диагностики, клиники и лечения заболеваний	Изучение учебной и научной литературы. Подготовка к практическому занятию. Работа с лекционным материалом.	Реферат	12

	ВДП у детей	Подготовка к тестированию. Написание реферата.		
3	<u>Раздел 3.</u> Особенности этиологии, патогенеза, клиники, диагностики и лечения заболеваний уха у детей	Изучение учебной и научной литературы. Подготовка к практическому занятию. Работа с лекционным материалом. Подготовка к тестированию.	Собеседование	10
4	<u>Раздел 4.</u> Травмы и инородные тела ВДП и уха у детей	Изучение учебной и научной литературы. Подготовка к практическому занятию. Работа с лекционным материалом. Подготовка к тестированию.	Собеседование	4
ВСЕГО:				32

VI. ОЦЕНОЧНЫЕ СРЕДСТВА ДЛЯ ТЕКУЩЕГО КОНТРОЛЯ УСПЕВАЕМОСТИ И ПРОМЕЖУТОЧНОЙ АТТЕСТАЦИИ ПО ИТОГАМ ОСВОЕНИЯ ДИСЦИПЛИНЫ

Фонд оценочных средств с полным комплектом оценочных средств для текущего контроля успеваемости и промежуточной аттестации по итогам освоения дисциплины разработан в форме самостоятельного документа (Приложение).

6.1. Текущий контроль успеваемости

6.1.1 Перечень компетенций с указанием этапов их формирования в процессе освоения рабочей программы дисциплины

№ раздела	Код контролируемой компетенции	Наименование раздела дисциплин	Формы контроля
2 семестр			
1	ПК-1	Раздел 1. Анатомические и функциональные особенности ЛОР органов у детей	1 – собеседование 2 – тестовый контроль 3 – практические навыки
2	ПК-1; ПК-5	Раздел 2. Особенности этиологии, патогенеза, диагностики, клиники и лечения заболеваний ВДП у детей	1 – собеседование 2 – тестовый контроль 3 – ситуационные задачи 4 – практические навыки 5 – реферат
3	ПК-1; ПК-5	Раздел 3. Особенности этиологии, патогенеза, клиники, диагностики и лечения заболеваний уха у детей	1 – собеседование 2 – тестовый контроль 3 – ситуационные задачи
4	ПК-1; ПК-5	Раздел 4. Травмы и инородные тела ВДП и уха у детей	1 – собеседование 2 – тестовый контроль

			3 – ситуационные задачи 4 – практические навыки
Промежуточная аттестация по итогам освоения дисциплины			
	ПК-1; ПК-5	Зачёт	Собеседование по билетам – устно

6.1.2. Примеры оценочных средств для текущего контроля успеваемости

ПРИМЕРЫ!

Для текущего контроля успеваемости при проведении ПРАКТИЧЕСКОГО ЗАНЯТИЯ по дисциплине используют следующие оценочные средства:

СОБЕСЕДОВАНИЕ ПО ВОПРОСАМ ТЕМЫ ПРАКТИЧЕСКОГО ЗАНЯТИЯ

Раздел 3. Тема занятия №2: Острый гнойный средний отит, особенности у новорожденных

Контролируемые компетенции: ПК-1, ПК-5

1. Этиология острого гнойного среднего отита.
2. Патогенез острого гнойного среднего отита.
3. Клиника острого гнойного среднего отита в зависимости от стадии.
4. Особенности течения острого гнойного среднего отита у новорожденных.
5. Острый гнойный средний отит при инфекционных заболеваниях.
6. Лечение консервативное острого гнойного среднего отита.
7. Парацентез, показания к нему.

Критерии оценки текущего контроля успеваемости

(собеседование по вопросам темы практического занятия):

✓ **«Отлично»:**

Ординатор имеет глубокие знания учебного материала по теме практического занятия, сформулировал полный и правильный ответ на вопросы темы занятия, с соблюдением логики изложения материала, показывает усвоение взаимосвязи основных понятий используемых в работе, смог ответить на все уточняющие и дополнительные вопросы. Ординатор демонстрирует знания теоретического и практического материала по теме занятия.

✓ **«Хорошо»:**

Ординатор показал знание учебного материала, усвоил основную литературу, смог ответить почти полно на все заданные дополнительные и уточняющие вопросы. Ординатор демонстрирует знания теоретического и практического материала по теме занятия, допуская незначительные неточности.

✓ **«Удовлетворительно»:**

Ординатор в целом освоил материал практического занятия, ответил не на все уточняющие и дополнительные вопросы. Ординатор затрудняется с правильной оценкой предложенной задачи, даёт неполный ответ, требующий наводящих вопросов преподавателя.

✓ «Неудовлетворительно»:

Ординатор имеет существенные пробелы в знаниях основного учебного материала практического занятия, полностью не раскрыл содержание вопросов, не смог ответить на уточняющие и дополнительные вопросы. Ординатор даёт неверную оценку ситуации, неправильно выбирает алгоритм действий. Неудовлетворительная оценка выставляется выпускнику, отказавшемуся отвечать на вопросы темы практического занятия.

ПРИМЕР!

ТЕКУЩИЙ КОНТРОЛЬ УСПЕВАЕМОСТИ – ТЕСТЫ

Раздел 3. Особенности этиологии, патогенеза, клиники, диагностики и лечения заболеваний уха у детей

Контролируемые компетенции: ПК-1, ПК-5

Дегисценции - это:

- + врожденные расщелины в кости
- ~полипозно-измененная ткань
- ~остеомиелит костной ткани
- ~костный нарост покрытый слизистой оболочкой

У новорожденных наружный слуховой проход:

- ~полностью развит
- + имеет только хрящевую часть
- ~имеет только костную часть
- ~имеет костную и хрящевую части
- ~имеет только барабанное кольцо

У младенца до 6 месяцев вход в наружный слуховой проход имеет вид:

- + щели
- ~овала
- ~круга
- ~треугольника

В раннем детском возрасте наружный слуховой проход представлен отделом:

- + перепончато-хрящевым
- ~костным
- ~перепончато-хрящевым и костным отделом

Наиболее часто микроорганизмы проникают в среднее ухо через:

- +слуховую трубу,
- ~наружный слуховой проход,
- ~гематогенно,
- ~из ячеек сосцевидного отростка,

~через черепные вены.

Критерии оценки текущего контроля успеваемости (тесты):

- ✓ «Отлично»: 100-91%
- ✓ «Хорошо»: 90-81%
- ✓ «Удовлетворительно»: 80-71%
- ✓ «Неудовлетворительно»: <71%

ТЕКУЩИЙ КОНТРОЛЬ УСПЕВАЕМОСТИ – РЕФЕРАТ

Тематика рефератов:

1. Дифференциальная диагностика аденоидита и аденоидов.
2. Стенозирующий ларинготрахеобронхит у детей.

Критерии оценки текущего контроля (реферат):

- Новизна реферированного текста: макс. – 20 баллов;
- Степень раскрытия сущности проблемы: макс. – 30 баллов;
- Обоснованность выбора источников: макс. – 20 баллов;
- Соблюдение требований к оформлению: макс. – 15 баллов;
- Грамотность: макс. – 15 баллов.

Оценивание реферата:

Реферат оценивается по 100 балльной шкале, баллы переводятся в оценки успеваемости следующим образом (баллы учитываются в процессе текущей оценки знаний программного материала):

- ✓ 86 – 100 баллов – «отлично»;
- ✓ 70 – 85 баллов – «хорошо»;
- ✓ 51 – 69 баллов – «удовлетворительно»;
- ✓ менее 51 балла – «неудовлетворительно».

Практические навыки – эндоскопический осмотр ЛОР органов

ПРИМЕР!

Раздел 1. Анатомические и функциональные особенности ЛОР органов у детей

Контролируемые компетенции: ПК-1.

- риноскопия
- отоскопия
- фарингоскопия

– ларингоскопия

✓ «Отлично»:

Ординатор самостоятельно выделяет главные положения в изученном материале и способен дать краткую характеристику основным идеям проработанного материала. Ординатор владеет техникой освещения с помощью лобного рефлектора. Знает все инструменты, используемые для осмотра ЛОР органов. Уверенно владеет техникой всех методов осмотра ЛОР органов: риноскопией (передней, средней, задней). Ординатор показывает глубокое и полное владение всем объемом изучаемой дисциплины.

✓ «Хорошо»:

Ординатор владеет знаниями всего изученного программного материала, материал излагает последовательно, допускает незначительные ошибки и недочеты при воспроизведении изученного материала. Эндоскопические методы осмотра проводит медленно, не уверенно.

✓ «Удовлетворительно»:

Ординатор владеет основными навыками, но допускает ошибки и неточности использованной научной терминологии. Ординатор в основном способен самостоятельно излагать главные положения в изученном материале. Ординатор владеет навыком использования некоторых оториноларингологических инструментариев.

✓ «Неудовлетворительно»:

Ординатор не владеет практическими навыками и не знает оториноларингологического инструментария.

СИТУАЦИОННЫЕ ЗАДАЧИ ПО РАЗДЕЛАМ ДИСЦИПЛИНЫ

ПРИМЕР!

Раздел 3. Особенности этиологии, патогенеза, клиники, диагностики и лечения заболеваний уха у детей

Контролируемые компетенции: ПК-1, ПК-5

Задача №1. Больная 14 лет жалуется на боль в левом ухе, усиливающуюся при жевании и иррадиирующую в висок. Больна 3 день, заболевание связывает с травмой слухового прохода спичкой. Объективно: ушная раковина не изменена, наружный слуховой проход сужен в перепончато-хрящевом отделе за счет ограниченного инфильтрата округлой формы на передней стенке, кожа гиперемирована. Барабанная перепонка видна частично, не изменена. Пальпация козелка и дотрагивание до ушной раковины болезненны. Острота слуха не нарушена.

Вопросы:

1. О каком заболевании идет речь?
2. Какое обследование требуется провести больной?
3. Какое лечение необходимо в данном случае?

Ответы:

1. Фурункул наружного слухового прохода
2. ОАК, кровь на сахар
3. Антибактериальная терапия, антигистаминные препараты. Наружно – мазь. Физиотерапия.

Раздел 2. Особенности этиологии, патогенеза, диагностики, клиники и лечения заболеваний ВДП у детей

Задача №2. Мама девочки 12 лет обратилась к оториноларингологу с жалобами на ангины дочери, повторяющиеся 1-2 раза в год. Из анамнеза выяснено, что три года назад диагностирован порок сердца – недостаточность митрального клапана. При фарингоскопии: гиперемия и валикообразное утолщение краев небных дужек, миндалины рыхлые, в лакунах казеозные пробки, зачелюстные лимфатические узлы не пальпируются.

Вопросы:

1. О каком заболевании идет речь?
2. Какое обследование требуется провести больной?
3. Какое лечение необходимо в данном случае?

Ответ:

1. Хронический тонзиллит, декомпенсированная форма
2. ОАК, ОАМ. Биохимические анализы крови. ЭКГ. Консультация кардиолога.
3. Тонзиллэктомия.

Критерии оценки текущего контроля успеваемости (ситуационные задачи):

«Отлично»:

Ответ на вопрос задачи дан правильный. Объяснение хода её решения подробное, последовательное, грамотное, с теоретическими обоснованиями (в т.ч. из лекционного курса), с необходимыми схематическими изображениями с правильным и свободным владением рентгенологической терминологией; ответы на дополнительные вопросы верные, чёткие.

«Хорошо»:

Ответ на вопрос задачи дан правильный. Объяснение хода её решения подробное, но недостаточно логичное, с единичными ошибками в деталях, некоторыми затруднениями в теоретическом обосновании (в т.ч. из лекционного материала); ответы на дополнительные вопросы верные, но недостаточно чёткие.

«Удовлетворительно»:

Ответ на вопрос задачи дан правильный. Объяснение хода её решения недостаточно полное, непоследовательное, с ошибками, слабым теоретическим обоснованием (в т.ч. лекционным материалом), ответы на дополнительные вопросы недостаточно чёткие, с ошибками в деталях.

«Неудовлетворительно»:

Ответ на вопрос задачи дан неправильный. Объяснение хода её решения дано неполное, непоследовательное, с грубыми ошибками, без теоретического обоснования (в т.ч. лекционным материалом); ответы на дополнительные вопросы неправильные (отсутствуют).

6.2. Промежуточная аттестация по итогам освоения дисциплины

Промежуточная аттестация по итогам освоения дисциплины проводится в виде **ЗАЧЁТА** в 1 семестре. Зачёт проводится устно в форме собеседования по билетам.

Целью промежуточной аттестации является оценка качества освоения дисциплины и сформированности компетенций.

ПРИМЕР!

Перечень вопросов к зачету по дисциплине «Детская оториноларингология»

1. Фурункул преддверия носа у детей.
2. Деформация перегородки носа. Особенности хирургического лечения у детей
3. Острые риниты у детей грудного возраста.
4. Синехии полости носа и атрезия хоан. Клиника, диагностика и методы хирургического лечения.
5. Пластика врожденных и приобретенных деформаций и дефектов наружного носа
6. Носовое кровотечение. Особенности у детей.
7. Причины носовых кровотечений. Неотложная помощь. Техника выполнения задней тампонады. Тампоны с гелевым чехлом.
8. Фурункул носа. Клиника, диагностика, осложнения. Интенсивная терапия.
9. Вазомоторный ринит. Классификация. Методы лечения в зависимости от формы
10.

Ситуационные задачи по дисциплине «Детская оториноларингология»

Задача №1

Ребенок 4 лет доставлен воспитательницей детского сада к оториноларингологу. Во время игры малыш засунул в нос бусинку. Попытка медицинской сестры удалить бусинку пинцетом окончилась неудачей – она ускользнула в глубокие отделы полости носа. Объективно: слизистая оболочка правой половины носа гиперемирована, отечна, носовые ходы сужены, содержат небольшое количество слизи, следы крови. В глубине общего носового хода видно инородное тело. Левая половина носа без видимых изменений.

Вопросы:

1. О каком заболевании идет речь?
2. Какое лечение необходимо в данном случае?
3. Какие ошибки допущены при удалении инородного тела из носа?

Практические навыки

- Передняя риноскопия
- Задняя риноскопия
- Фарингоскопия
- Непрямая ларингоскопия
- Отоскопия
- Акуметрия

ФГБОУ ВО ДГМУ Минздрава России

КАФЕДРА БОЛЕЗНЕЙ УХА, ГОРЛА И НОСА С УСОВЕРШЕНСТВОВАНИЕМ ВРАЧЕЙ

Специальность (направление): 31.08.58 Оториноларингология

Дисциплина «Детская оториноларингология»

ЭКЗАМЕНАЦИОННЫЙ БИЛЕТ № 1 (ОБРАЗЕЦ!!!)

1. Клиническая анатомия латеральной стенки полости носа.
2. Острый специфический ринит новорожденных.
3. Ситуационная задача:

Ребенок 8 месяцев после перенесенной ОРВИ в течении двух дней стал беспокоен, часто плачет, плохо спит, с криком просыпается, качает головой из стороны в сторону и тянется ручкой к правому уху, отказывается сосать грудь. Температура тела 39,2⁰ С. Из расспроса матери установлено, что у ребенка были кратковременные судороги, многократная рвота, понос.

При отоскопии: правая барабанная перепонка гиперемирована, несколько выпячена, опознавательные пункты не определяются, надавливание на козелок болезненно. Левая барабанная перепонка не изменена.

Вопросы:

1. Какое заболевание следует предполагать?
2. Какое обследование следует провести больному?
3. Наметьте тактику лечения.

4. Практический навык: передняя риноскопия.

Утвержден на заседании кафедры, протокол № 1 от «30» августа 2021 г.

Заведующий кафедрой: д.м.н., Джамалудинов Ю.А. _____

(ФИО, ученая степень, ученое звание, должность)

(подпись)

Составители:

Гаджимирзаев Г.А., д.м.н, профессор / _____

(ФИО, ученая степень, ученое звание, должность)

(подпись)

Гаджимирзаева Р.Г., к.м.н., доцент / _____

(ФИО, ученая степень, ученое звание, должность)

(подпись)

« _____ » _____

Критерии оценки промежуточной аттестации

Показатели оценивания	Критерии оценивания	
	«не зачтено»	«зачтено»
ПК-1 Готовность к осуществлению комплекса мероприятий, направленных на сохранение и укрепление здоровья и включающих в себя формирование здорового образа жизни, предупреждение возникновения и (или) распространения заболеваний, их раннюю диагностику, выявление причин и условий их возникновения и развития, а также направленных на устранение вредного влияния на здоровье человека факторов среды его обитания		
знать	Имеет фрагментарные знания по распространенности, основным факторам риска, механизмам развития и клиническим признакам оториноларингологических заболеваний, принципам их профилактики, правилам соблюдения сан-эпид режима.	Имеет достаточные представления по распространенности, основным факторам риска, механизмам развития и клиническим признакам оториноларингологических заболеваний, принципам их профилактики, правилам соблюдения сан-эпид режима.
уметь	Имеет частичные умения по выявлению симптомов оториноларингологических заболеваний, оценке факторов риска развития и прогрессирования оториноларингологических заболеваний, проведению санитарно-просветительской работы.	В целом владеет умением по выявлению симптомов оториноларингологических заболеваний, оценке факторов риска развития и прогрессирования оториноларингологических заболеваний, проведению санитарно-просветительской работы.
владеть	Обладает фрагментарными навыками оценки суммарного риска развития и прогрессирования оториноларингологических заболеваний, способами специфической и неспецифической профилактики оториноларингологических заболеваний	В целом обладает устойчивыми навыками оценки суммарного риска развития и прогрессирования оториноларингологических заболеваний, способами специфической и неспецифической профилактики оториноларингологических заболеваний
ПК-5 Готовность к определению у пациентов патологических состояний, симптомов, синдромов заболеваний, нозологических форм в соответствии с Международной статистической классификацией болезней и проблем, связанных со здоровьем		
знать	Имеет фрагментарные представления об оториноларингологических симптомах и синдромах	Имеет достаточные представления об оториноларингологических симптомах и синдромах
уметь	Имеет частичные умения по проведению диагностических эндоскопических методов осмотра ЛОР органов	В целом обладает устойчивыми навыками по проведению диагностических эндоскопических методов осмотра ЛОР органов
владеть	Не владеет методикой постановки оториноларингологических диагнозов в соответствии с Международной статистической классификацией болезней и проблем, связанных со здоровьем	В целом устойчиво владеет методикой постановки оториноларингологических диагнозов в соответствии с Международной статистической классификацией болезней и проблем, связанных со здоровьем

VII. УЧЕБНО-МЕТОДИЧЕСКОЕ И ИНФОРМАЦИОННОЕ ОБЕСПЕЧЕНИЕ ДИСЦИПЛИНЫ

7.1. Основная литература

Печатные источники:

№	Издания	Кол-во экземпляров в библиотеке
1	Оториноларингология : учебник/ под.ред. В.Т.Пальчуна.-3-е изд., перераб. и доп. – Москва:Медицина, 2008.- 513 с. – Текст: непосредственный. ISBN 978-5-9704-0651-9	50
2	Оториноларингология : учебник/ под.ред. В.Т.Пальчуна.-3-е изд., перераб. и доп. – Москва:Медицина, 2013.- 572 с. – Текст: непосредственный. ISBN 978-5-9704-2509-1	100

Электронные источники:

<u>1</u>	Детская оториноларингология [Электронный ресурс] / М.Р. Богомильский, В.Р. Чистякова - М.: ГЭОТАР-Медиа, 2014. Режим доступа: http://www.studmedlib.ru/book/ISBN9785970429648.html – Текст: электронный.
<u>2</u>	Оториноларингология [Электронный ресурс] / В.В. Вишняков - М.: ГЭОТАР-Медиа, 2014. Режим доступа: http://www.studmedlib.ru/book/ISBN9785970430132.html Текст: электронный.
<u>3</u>	Оториноларингология [Электронный ресурс: учебник / В.Т. Пальчун, В.В. Магомедов, Л.А. Лучихин. - 3-е изд., перераб. и доп. - М.: ГЭОТАР-Медиа, 2013. Режим доступа: http://www.studmedlib.ru/book/ISBN9785970425091.html Текст: электронный.

7.2. Дополнительная литература

Печатные источники:

№	Издания	Количество экземпляров в библиотеке
1	Атлас ЛОР-заболеваний. Булл Т.Р. Под ред. М.Р. Богомильского. 4-е издание. Москва, 2007. – Текст: непосредственный. ISBN 978-5-9704-0519	3
2	Аллергические заболевания ЛОР-органов у детей. Учебное пособие. Гаджимирзаев Г.А., Гамзатова А.А., Раджабов А.О., Гаджимирзаева Р.Г. ИПЦ ДГМИ, Махачкала, 2005 – Текст: непосредственный.	5
3	Отогенные гнойно-септические осложнения в эру антибиотиков. Монография. Гаджимирзаев Г.А. ИПЦ ДГМУ, Махачкала, 2009– Текст: непосредственный.	6

Электронные источники:

1	Атлас по физиологии. В двух томах. Том 1 [Электронный ресурс]: учебное пособие / Камкин А.Г., Киселева И.С. - М.: ГЭОТАР-Медиа, 2013. Режим доступа: http://www.studmedlib.ru/book/ISBN9785970424186.html <u>Текст электронный</u>
2	Сестринская помощь при заболеваниях уха, горла, носа, глаза и его придаточного аппарата [Электронный ресурс] : учеб.пособие / под ред. А. Ю. Овчинникова. - М.: ГЭОТАР-Медиа, 2016. Режим доступа: http://www.studmedlib.ru/book/ISBN9785970435878.html <u>Текст электронный</u>

7.3 Перечень информационных справочных систем:

	Наименование ресурса	Адрес сайта
1.	PubMed MEDLINE	http://www.pubmed.com
2.	Google scholar	http://scholar.google.com
3.	Scirus	http://www.scirus.com/srapp
4.	Новости медицины	info@univadis.ru
5.	Вопросы здравоохранения. Информация о ВОЗ	http://www.who.int/en/
6.	Министерство образования и науки РФ	http://минобрнауки.рф
7.	Министерство здравоохранения РФ	http://www.rosminzdrav.ru
8.	Министерство здравоохранения РД	http://minzdravrd.ru
9.	Научная электронная библиотека КиберЛенинка	http://cyberleninka.ru
10.	Электронная научная библиотека	https://elibrary.ru/defaultx.asp
11.	Федеральная электронная медицинская библиотека (ФЭМБ)	http://feml.scsml.rssi.ru
12.	ЭБС «Консультант студента» ЭМБ «Консультант врача»	www:/studmedlib.ru www.rosmedlib.ru
13.	Univadis®: международный информационно-образовательный портал, помогающий врачам всего мира оставаться на передовом рубеже в своих специальностях.	http://www.medlinks.ru/
14.	Медицинская поисковая система	http://www.medinfo.ru/
15.	Адрес страницы кафедры	https://dgm.ru/fakultety/lechebnyj-fakultet/boleznej-uha-gorla-i-nosa-s-usovershenstvovaniem-vrachej-2/
16.	Факультет фундаментальной медицины МГУ им. М. В. Ломоносова (публикации).	http://www.fbm.msu.ru/sci/publications/

7.4. Информационные технологии

Перечень лицензионного программного обеспечения:

1. Операционная система Microsoft WINDOWS 7 Professional
2. Пакет прикладных программ MS OFFICE 2007:
Microsoft Word; Microsoft Power Point.
3. Антивирусное ПО - Kaspersky Endpoint Security 10 для WINDOWS.

VIII. МАТЕРИАЛЬНО-ТЕХНИЧЕСКОЕ ОБЕСПЕЧЕНИЕ

Сведения о материально-техническом обеспечении, необходимом для осуществления образовательного процесса по дисциплине

№ п/п	Адрес (местоположение) здания, строения, сооружения, помещения	Собственность или оперативное управление, хозяйственное ведение, аренда, субаренда, безвозмездное пользование	Наименование дисциплины	Назначение оснащенных зданий, сооружений, помещений*, территорий с указанием площади (кв.м.)	Наименование специальных помещений и помещений для самостоятельной работы	Оснащенность специальных помещений и помещений для самостоятельной работы	Перечень лицензионного программного обеспечения. Реквизиты подтверждающего документа
1		3	4	5	6	7	8
	г. Махачкала, ул. Ляхова 47 ГБУ РКБ	Аренда	Оториноларингология	Для образовательного процесса: Кабинет №1 на 15 посадочных мест (20 м ²) Кабинет №2 на 15 посадочных мест (18м ²) Кабинет №3 на 15 посадочных мест (18м ²)	• Лаборантская на 5 посадочных мест (10 м ²) • •	Ноутбук Toshiba-1; Оверхед – 1; проектор -1; МФУ hp LaserJet Pro-1; Мультимедиа проектор TOSHIBA-1 для самостоятельной работы ординаторов: люминесцентные рефлекторы – 6; набор инструментов для осмотра ЛОР органов -30 шт; муляж головы для осмотра ЛОР органов - 3	Перечень программного обеспечения (Win HOME 10 Russian OLP (Сублицензионный договор Tr000044429 от 08.12.15г.); Kaspersky Edition Security для бизнеса – Стандартный Russian Edition. 100-149 Node (Лицензионный договор № 1081-2015 от 14.10.2015г); Office Pro Plus 2013 RUS OLP NL Ac dmc (договор № ДП-026 от 16.10.13г) и т.д.)

IX. ОСОБЕННОСТИ ОРГАНИЗАЦИИ ОБУЧЕНИЯ ПО ДИСЦИПЛИНЕ ДЛЯ ИНВАЛИДОВ И ЛИЦ С ОГРАНИЧЕННЫМИ ВОЗМОЖНОСТЯМИ ЗДОРОВЬЯ

9.1. Обучение инвалидов и лиц с ограниченными возможностями здоровья

При необходимости осуществляется кафедрой на основе адаптированной рабочей программы с использованием специальных методов обучения и дидактических материалов, составленных с учетом особенностей психофизического развития, индивидуальных возможностей и состояния здоровья таких обучающихся (обучающегося).

9.2. В целях освоения учебной программы дисциплины инвалидами и лицами с ограниченными возможностями здоровья кафедра обеспечивает:

- 1) для инвалидов и лиц с ограниченными возможностями здоровья по зрению:
 - размещение в доступных для обучающихся, являющихся слепыми или слабовидящими, местах и в адаптированной форме справочной информации о расписании учебных занятий;
 - присутствие ассистента, оказывающего обучающемуся необходимую помощь;
 - выпуск альтернативных форматов методических материалов (крупный шрифт или аудиофайлы);
- 2) для инвалидов и лиц с ограниченными возможностями здоровья по слуху:
 - надлежащими звуковыми средствами воспроизведение информации;
- 3) для инвалидов и лиц с ограниченными возможностями здоровья, имеющих нарушения опорно-двигательного аппарата:
 - возможность беспрепятственного доступа обучающихся в учебные помещения, туалетные комнаты и другие помещения кафедры. В случае невозможности беспрепятственного доступа на кафедру организовывать учебный процесс в специально оборудованном центре индивидуального и коллективного пользования специальными техническими средствами обучения для инвалидов и лиц с ограниченными возможностями здоровья (ул. А.Алиева 1, биологический корпус, 1 этаж).

9.3. Образование обучающихся с ограниченными возможностями здоровья может быть организовано как совместно с другими обучающимися, так и в отдельных группах.

9.4. Перечень учебно-методического обеспечения самостоятельной работы обучающихся по дисциплине.

Учебно-методические материалы для самостоятельной работы обучающихся из числа инвалидов и лиц с ограниченными возможностями здоровья предоставляются в формах, адаптированных к ограничениям их здоровья и восприятия информации:

Категории обучающихся	Формы
С нарушением слуха	- в печатной форме; - в форме электронного документа;
С нарушением зрения	- в печатной форме увеличенным шрифтом; - в форме электронного документа; - в форме аудиофайла;
С нарушением опорно-двигательного аппарата	- печатной форме; - в форме электронного документа;

Данный перечень может быть конкретизирован в зависимости от контингента обучающихся.

9.5. Фонд оценочных средств для проведения промежуточной аттестации обучающихся по дисциплине.

9.5.1. Перечень фондов оценочных средств, соотнесённых с планируемыми результатами освоения образовательной программы.

Для обучающихся с ограниченными возможностями здоровья

Категории обучающихся	Виды оценочных средств	Формы контроля и оценки результатов обучения
С нарушением слуха	тест	преимущественно письменная проверка
С нарушением зрения	собеседование	преимущественно устная проверка (индивидуально)
С нарушением опорно-двигательного аппарата	решение дистанционных тестов, контрольные вопросы	организация контроля в ЭИОС ДГМУ, письменная проверка

Обучающимся, относящимся к категории инвалидов и лиц, с ограниченными возможностями здоровья увеличивается время на подготовку ответов к зачёту, разрешается подготовка к зачёту с использованием дистанционных образовательных технологий.

9/5.2. Методические материалы, определяющие процедуры оценивания знаний, умений, навыков и (или) опыта деятельности, характеризующие этапы формирования компетенций.

При проведении процедуры оценивания результатов обучения инвалидов и лиц с ограниченными возможностями здоровья предусматривается использование технических средств, необходимых им в связи с их индивидуальными особенностями.

Процедура оценивания результатов обучения инвалидов и лиц с ограниченными возможностями здоровья по дисциплине предусматривает предоставление информации в формах, адаптированных к ограничениям их здоровья и восприятия информации:

Для лиц с нарушениями зрения:

- в печатной форме увеличенным шрифтом;
- в форме электронного документа;
- в форме аудиофайла.

Для лиц с нарушениями слуха:

- в печатной форме;
- в форме электронного документа.

Для лиц с нарушениями опорно-двигательного аппарата:

- в печатной форме;
- в форме электронного документа;
- в форме аудиофайла.

Данный перечень может быть конкретизирован в зависимости от контингента обучающихся.

При проведении процедуры оценивания результатов обучения инвалидов и лиц с ограниченными возможностями здоровья по дисциплине обеспечивается выполнение следующих дополнительных требований в зависимости от индивидуальных особенностей обучающихся:

1. инструкция по порядку проведения процедуры оценивания предоставляется в доступной форме (устно, в письменной форме, устно с использованием услуг сурдопереводчика);
2. доступная форма предоставления заданий оценочных средств (в печатной форме, в печатной форме увеличенным шрифтом, в форме электронного документа, задания зачитываются ассистентом, задания предоставляются с использованием сурдоперевода);
3. доступная форма предоставления ответов на задания (письменно на бумаге, набор ответов на компьютере, с использованием услуг ассистента, устно).

При необходимости для обучающихся с ограниченными возможностями здоровья и инвалидов процедура оценивания результатов обучения по дисциплине может проводиться в несколько этапов.

Проведение процедуры оценивания результатов обучения инвалидов и лиц с ограниченными возможностями здоровья допускается с использованием дистанционных образовательных технологий.

9.6. Перечень основной и дополнительной учебной литературы, необходимой для освоения дисциплины.

Для освоения дисциплины инвалидами и лицами с ограниченными возможностями здоровья предоставляются основная и дополнительная учебная литература в виде электронного документа в фонде библиотеки и / или в электронно-библиотечных системах. А также предоставляются бесплатно специальные учебники и учебные пособия, иная учебная литература и специальные технические средства обучения коллективного и индивидуального пользования, а также услуги сурдопереводчиков и тифлосурдопереводчиков.

9.7. Методические указания для обучающихся по освоению дисциплины

В освоении дисциплины инвалидами и лицами с ограниченными возможностями здоровья большое значение имеет индивидуальная работа. Под индивидуальной работой подразумевается две формы взаимодействия с преподавателем: индивидуальная учебная работа (консультации), т.е. дополнительное разъяснение учебного материала и углубленное изучение материала с теми обучающимися, которые в этом заинтересованы, и индивидуальная воспитательная работа. Индивидуальные консультации по предмету являются важным фактором, способствующим индивидуализации обучения и установлению воспитательного контакта между преподавателем и обучающимся инвалидом или обучающимся с ограниченными возможностями здоровья.

9.8. Описание материально-технической базы, необходимой для осуществления образовательного процесса по дисциплине

Освоение дисциплины инвалидами и лицами с ограниченными возможностями здоровья осуществляется с использованием средств обучения общего и специального назначения:

- лекционная аудитория - мультимедийное оборудование, мобильный радиокласс (для обучающихся с нарушениями слуха); источники питания для индивидуальных технических средств;
- учебная аудитория для практических занятий (семинаров) мультимедийное оборудование, мобильный радиокласс (для обучающихся с нарушениями слуха);
- учебная аудитория для самостоятельной работы - стандартные рабочие места с персональными компьютерами; рабочее место с персональным компьютером, с программой экранного доступа, программой экранного увеличения и брайлевским дисплеем для обучающихся с нарушением зрения.

В каждой аудитории, где обучаются инвалиды и лица с ограниченными возможностями здоровья, должно быть предусмотрено соответствующее количество мест для обучающихся с учётом ограничений их здоровья.

X. ЛИСТ ИЗМЕНЕНИЙ

Перечень дополнений и изменений, внесенных в рабочую программу дисциплины	РП актуализирована на заседании кафедры		
	Дата	Номер протокола заседания кафедры	Подпись заведующего кафедрой
<p>В рабочую программу вносятся следующие изменения</p> <p>1.;</p> <p>2.....</p> <p>или делается отметка о нецелесообразности внесения каких-либо изменений на данный учебный год</p>			