

**ФЕДЕРАЛЬНОЕ ГОСУДАРСТВЕННОЕ БЮДЖЕТНОЕ ОБРАЗОВАТЕЛЬНОЕ
УЧРЕЖДЕНИЕ ВЫСШЕГО ОБРАЗОВАНИЯ
«ДАГЕСТАНСКИЙ ГОСУДАРСТВЕННЫЙ МЕДИЦИНСКИЙ УНИВЕРСИТЕТ»
МИНИСТЕРСТВА ЗДРАВООХРАНЕНИЯ РОССИЙСКОЙ ФЕДЕРАЦИИ
(ФГБОУ ВО ДГМУ Минздрава России)**



УТВЕРЖДАЮ
и.о. проректора по лечебной работе
проф. М.А. Хамидов

«01» июля 2022 г.

**РАБОЧАЯ ПРОГРАММА ПРАКТИКИ
«ПРОИЗВОДСТВЕННАЯ (КЛИНИЧЕСКАЯ) СТАЦИОНАРНАЯ ПРАКТИКА»**

Б2.Б.01 Базовая часть


Специальность 31.08.66 - Травматология и ортопедия
Уровень высшего образования – ординатура
Квалификация – врач-травматолог-ортопед
Кафедра травматологии и ортопедии ФПК и ППС
Форма обучения – очная
Срок обучения 2 года
Курс – 1, 2
Семестр – 2, 3, 4.
Всего трудоемкость (в зачётных единицах/часах): 66/2376
Форма контроля – зачет с оценкой


Махачкала 2022


Программа практики разработана в соответствии с ФГОС ВО по специальности 31.08.66 - Травматология и ортопедия утвержденным приказом Министерства образования и науки Российской Федерации № 1109 от «26» августа 2014 г.

Рабочая программа учебной дисциплины одобрена на заседании кафедры от «31» августа 2022 г., протокол №1

Рабочая программа согласована:

1. Директор НМБ ДГМУ _____  (В.Р. Мусаева)

2. Декан ФПК ВК _____  (А.М.Магомедова)

Заведующий кафедрой, д.м.н. _____  (Гусейнов А.Г.)

1. ВИД, ТИП ПРАКТИКИ, СПОСОБЫ, ФОРМЫ, ВРЕМЯ И МЕСТО ПРОВЕДЕНИЯ ПРАКТИКИ

Вид практики: Производственная (клиническая) практика

Тип практики: базовая часть

Способ проведения практики: стационарная

Форма проведения практики: практика проводится согласно утвержденному учебному плану непрерывно.

Продолжительность производственной (клинической) практики - 66 ЗЕ (2376 академических часов)

Базами практики являются лечебно-профилактические организации:

Клинические базы: Республиканский центр травматологии и ортопедии им. Н.Ц.Цахаева, Республиканская клиническая больница, Детская республиканская клиническая больница им. Н.М.Кураева

2. ПЛАНИРУЕМЫЕ РЕЗУЛЬТАТЫ ОБУЧЕНИЯ ПРИ ПРОХОЖДЕНИИ ПРАКТИКИ

Целью обучения является подготовка квалифицированного врача-травматолога-ортопеда, обладающего теоретическими знаниями и практическими навыками по вопросам организации травматолого-ортопедической помощи населению, освоившего практические навыки диагностики и лечения основных заболеваний и травм опорно-двигательной системы.

Задачи: формирование базовых, фундаментальных медицинских знаний, по специальности **31.08.66 - Травматология и ортопедия**; подготовка врача – травматолога-ортопеда, обладающего клиническим мышлением, хорошо ориентирующегося в сложной патологии, имеющего углубленные знания смежных дисциплин; формирование умений в освоении новейших технологий и методик в сфере своих профессиональных интересов и обеспечивающих решение профессиональных задач в процессе осуществления всех видов профессиональной деятельности.

3. ТРЕБОВАНИЯ К РЕЗУЛЬТАТАМ ОСВОЕНИЯ ДИСЦИПЛИНЫ.

Процесс изучения дисциплины направлен на формирование следующих компетенций по данной специальности:

- готовностью к абстрактному мышлению, анализу, синтезу (УК-1);
- готовностью к управлению коллективом, толерантно воспринимать социальные, этнические, конфессиональные и культурные различия (УК-2);
- готовностью к участию в педагогической деятельности по программам среднего и высшего медицинского образования или среднего и высшего фармацевтического образования, а также по дополнительным профессиональным программам для лиц, имеющих среднее профессиональное или высшее образование, в порядке, установленном федеральным органом исполнительной власти, осуществляющим функции по выработке государственной политики и нормативно-правовому регулированию в сфере здравоохранения (УК-3).

Выпускник программы ординатуры должен обладать профессиональными компетенциями (далее - ПК):

профилактическая деятельность:

- готовностью к осуществлению комплекса мероприятий, направленных на сохранение и укрепление здоровья и включающих в себя формирование здорового образа жизни, предупреждение возникновения и (или) распространения травм и заболеваний опорно-двигательной системы, их раннюю диагностику, выявление причин и условий их возникновения и развития, а также направленных на устранение вредного влияния на

здоровье человека факторов среды его обитания (ПК-1);

- готовность к определению у пациентов патологических состояний, симптомов, синдромов заболеваний, нозологических форм в соответствии с Международной статистической классификацией болезней и проблем, связанных со здоровьем (ПК-5);

лечебная деятельность:

- готовность к ведению и лечению пациентов с травмами и (или) нуждающихся в оказании ортопедической медицинской помощи (ПК-6);

организационно-управленческая деятельность:

- готовность к организации медицинской помощи при чрезвычайных ситуациях, в том числе медицинской эвакуации (ПК-12).

Формируемые в процессе изучения дисциплины (модуля) компетенции

Номер/индекс компетенции	Код и наименование категории компетенции (группы)	Выпускник, освоивший программу ординатуры, должен обладать следующими компетенциями
УК-1	готовностью к абстрактному мышлению, анализу, синтезу	Знать: основы нравственного поведения; ключевые ценности профессиональной деятельности
		Уметь: анализировать профессионально-медицинские ситуации
		Владеть: методами организации самостоятельной работы с научной литературой
УК-2	готовностью к управлению коллективом, толерантно воспринимать социальные, этнические, конфессиональные и культурные различия	Знать: - формы и методы управления коллективом на основе толерантности
		Уметь: строить социальные взаимодействия на основе учета этнокультурных и конфессиональных ценностей
		Владеть: навыками проектирования образовательной среды, готовность к работе в команде
УК-3	готовностью к участию в педагогической деятельности по программам среднего и высшего медицинского образования или среднего и высшего фармацевтического образования, а также по дополнительным профессиональным программам для лиц, имеющих среднее профессиональное или высшее образование, в порядке, установленном федеральным органом исполнительной власти,	Знать: патофизиологию травмы и кровопотери, профилактику и терапию шока и кровопотери, патофизиологию раневого процесса; основные патологические симптомы и синдромы травм, их последствий и заболеваний костно-мышечной системы; общие, инструментальные и другие специальные методы обследования больных с травмами и заболеваниями опорно-двигательной системы; принципы постановки диагноза на основании проведенного исследования, в соответствии с международной классификацией заболеваний МКБ-10; основные лечебные мероприятия при травмах, их последствиях и заболеваниях костно-мышечной системы; учебную и научную литературу, нормативно-правовые

	<p>осуществляющим функции по выработке государственной политики и нормативно-правовому регулированию в сфере здравоохранения</p>	<p>документы, и интернет-ресурсы, необходимые в педагогическом процессе.</p> <p>Уметь: пользоваться учебной и научной литературой, нормативно-правовыми документами, интернет-ресурсами в целях самообразования и постоянного повышения профессиональной квалификации, а также при подготовке к публичному представлению материала</p> <p>Владеть: Навыками представления материала (доклада, сообщения, клинического случая, разбора) в аудитории. Навыками ведения дискуссии на профессиональные темы</p>
ПК-1	<p>готовностью к осуществлению комплекса мероприятий, направленных на сохранение и укрепление здоровья и включающих в себя формирование здорового образа жизни, предупреждение возникновения и (или) распространения стоматологических заболеваний, их раннюю диагностику, выявление причин и условий их возникновения и развития, а также направленных на устранение вредного влияния на здоровье человека факторов среды его обитания</p>	<p>Знать: социальные, бытовые, профессиональные, средовые, наследственные и другие причины травматизма и заболеваний костно-мышечной системы; факторы, способствующие снижению травматизма и развития заболеваний костно-мышечной системы; методы санитарно-просветительской работы</p> <p>Уметь: организовать мероприятия, направленные на устранение причин травм и заболеваний костно-мышечной системы и снижение травматизма в целом; Выявлять основные клинические симптомы и синдромы у пациентов с травмами, их последствиями и заболеваниями костно-мышечной системы</p> <p>Владеть: способностью своевременного выявления жизнеопасные нарушения в организме, использовать методики их немедленного устранения, осуществлять противошоковые мероприятия; методами консультативной и санитарно-просветительской работы по профилактике заболеваний, формированию здорового образа жизни</p>
ПК-5	<p>готовность к определению у пациентов патологических состояний, симптомов, синдромов заболеваний, нозологических форм в соответствии с Международной статистической классификацией болезней и проблем, связанных со здоровьем</p>	<p>Знать: патофизиологию травмы и кровопотери, профилактику и терапию шока и кровопотери, патофизиологию раневого процесса; физиологию и патофизиологию свертывающей системы крови, показания и противопоказания к переливанию крови и ее компонентов; основные патологические симптомы и синдромы травм, их последствий и заболеваний костно-мышечной системы; общие, инструментальные и другие специальные методы обследования</p>

		<p>больных с травмами и заболеваниями опорно-двигательной системы; принципы постановки диагноза на основании проведенного исследования, в соответствии с международной классификацией заболеваний МКБ-10;</p> <p>Уметь: выявлять основные клинические симптомы и синдромы у пациентов с травмами, их последствиями и заболеваниями костно-мышечной системы; выявлять основные патологические показатели дополнительных методов исследования (биохимических, функциональных, лучевых, электродиагностики, УЗИ и др.); анализировать полученные клиничко-лабораторные данные и ставить диагноз пациенту ортопедотравматологического профиля, используя алгоритм постановки диагноза (основного, сопутствующего и осложнений) с учетом международной статистической классификации болезней (МКБ);</p> <p>Владеть: методиками комплексного обследования пациентов с травмами, их последствиями и заболеваниями костно-мышечной системы; методиками обследования пациентов той или иной группы нозологических форм (заболевания нервной, иммунной, сердечно-сосудистой, эндокринной, дыхательной, пищеварительной, мочеполовой систем и крови), основные клинические проявления, способные вызвать тяжелые осложнения и/или летальный исход; Интерпретации и описания рентгенограмм пациентов с переломами костей, их последствиями и заболеваниями костно-мышечной системы: умение определить необходимый объем дополнительных методов обследования (КТ, МРТ, УЗИ)</p>
ПК-6	готовность к ведению и лечению пациентов с травмами и (или) нуждающихся в оказании ортопедической медицинской помощи	<p>Знать: Принципы постановки диагноза на основании проведенного исследования, в соответствии с международной классификацией заболеваний МКБ-10; Основные лечебные мероприятия при травмах, их последствиях и заболеваниях костно-мышечной системы; Принципы хирургического лечения и рациональные сроки его, принципы медикаментозного лечения, фармакокинетику и</p>

		<p>фармакодинамику основных групп лекарственных средств</p> <p>Уметь: Анализировать полученные клинико-лабораторные данные и ставить диагноз пациенту ортопедотравматологического профиля, используя алгоритм постановки диагноза (основного, сопутствующего и осложнений) с учетом Международной статистической классификации болезней (МКБ); Выполнять лечебные мероприятия пациентам с травмами, их последствиями и заболеваниями костно-мышечной системы; Выполнять основные лечебные мероприятия в той или иной группе нозологических форм, способных вызвать тяжелые осложнения и/или летальный исход у пациентов с заболеваниями нервной, иммунной, сердечно-сосудистой, эндокринной, дыхательной, пищеварительной, мочеполовой систем и крови</p> <p>Владеть: Способностью и готовностью назначать пациентам адекватное лечение в соответствии с поставленным диагнозом; Алгоритмом выбора медикаментозной и немедикаментозной терапии пациентам травматолого-ортопедического профиля; Современными методами оперативного лечения пациентов с травмами, их последствиями и заболеваниями костно-мышечной системы; Современными методами консервативного и оперативного лечения детей и подростков с травмами, их последствиями и заболеваниями костно-мышечной системы с учетом их анатомо-физиологических особенностей; Методами лечения той или иной группы нозологических форм, способных вызвать тяжелые осложнения и/или летальный исход</p>
ПК-12	готовность к организации медицинской помощи при чрезвычайных ситуациях, в том числе медицинской эвакуации	<p>Знать: принципы организации медицинской помощи при чрезвычайных ситуациях, основы сортировки пострадавших; организацию службы интенсивной терапии и реабилитации</p> <p>Уметь: оценить тяжесть состояния пострадавшего, определить объем и последовательность реанимационных мероприятий; оказать медицинскую помощь при чрезвычайных ситуациях,</p>

		принять участие в организации медицинской эвакуации
		Владеть: навыками оказания медицинской помощи при чрезвычайных ситуациях, в том числе, медицинской эвакуации

Производственная практика, как элемент изучения дисциплины, направлена на формирование и закрепление у ординаторов способности и готовности выполнять в профессиональной деятельности трудовые функции / действия, согласно профессиональному стандарту «Врач-травматолог-ортопед»:

A/01.8 Проведение обследования пациентов в целях выявления травм, заболеваний и (или) состояний костно-мышечной системы, установления диагноза

A/02.8 Назначение лечения пациентам с травмами, заболеваниями и (или) состояниями костно-мышечной системы, контроль его эффективности и безопасности

A/03.8 Проведение и контроль эффективности медицинской реабилитации для пациентов с травмами, заболеваниями и (или) состояниями костно-мышечной системы, в том числе при реализации индивидуальных программ реабилитации или абилитации инвалидов

A/04.8 Проведение отдельных видов медицинских освидетельствований и медицинских экспертиз в отношении пациентов с травмами, заболеваниями и (или) состояниями костно-мышечной системы

A/05.8 Проведение и контроль эффективности мероприятий по профилактике и формированию здорового образа жизни и санитарно-гигиеническому просвещению населения

A/06.8 Проведение анализа медико-статистической информации, ведение медицинской документации, организация деятельности находящегося в распоряжении медицинского персонала

A/07.8 Оказание медицинской помощи в экстренной форме

B/01.8 Проведение обследования пациентов в целях выявления травм, заболеваний и (или) состояний костно-мышечной системы, установления диагноза

B/02.8 Назначение лечения пациентам с травмами, заболеваниями и (или) состояниями костно-мышечной системы, контроль его эффективности и безопасности

B/03.8 Проведение и контроль эффективности медицинской реабилитации для пациентов с травмами, заболеваниями и (или) состояниями костно-мышечной системы, в том числе при реализации индивидуальных программ реабилитации или абилитации инвалидов

B/04.8 Проведение отдельных видов медицинских освидетельствований и медицинских экспертиз в отношении пациентов с травмами, заболеваниями и (или) состояниями костно-мышечной системы

B/05.8 Проведение и контроль эффективности мероприятий по профилактике и формированию здорового образа жизни и санитарно-гигиеническому просвещению населения

B/06.8 Проведение анализа медико-статистической информации, ведение медицинской документации, организация деятельности находящегося в распоряжении медицинского персонала

B/07.8 Оказание медицинской помощи в экстренной форме

Формой промежуточной аттестации является зачет с оценкой в 4 семестре

4. МЕСТО ПРАКТИКИ В СТРУКТУРЕ ОБРАЗОВАТЕЛЬНОЙ ПРОГРАММЫ.

Дисциплина «Производственная (клиническая) стационарная практика» относится к Блоку 2 «Практики» ОПОП ВО по направлению подготовки 31.08.66 «Травматология и ортопедия» (уровень подготовки кадров высшей квалификации).

Производственная (клиническая) стационарная практика относится к активным и интерактивным формам проведения занятий, соответствующих современным требованиям подготовки специалистов. Потребность в данном курсе обусловлена тем, что ординатор после обучения по традиционным (классическим) формам (лекции, практические занятия) нуждается в проверке степени овладения приобретенными знаниями, умениями и навыками, в их коррекции, углублении и закреплении. В целом практика направлена на дальнейшее углубление занятий и овладение теми профессиональными компетенциями, которые вытекают из квалификационных характеристик должностей работников в сфере здравоохранения.

Производственная (клиническая) стационарная практика проводится в структурных подразделениях организации.

Для прохождения данной практики необходимы знания, умения и владения, сформированные следующими предшествующими дисциплинами:

Б1.Б.1 Травматология и ортопедия

Б1.Б.2 Общественное здоровье и здравоохранение

Б1.Б.3 Педагогика

Б1.Б.4 Гигиена и эпидемиология чрезвычайных ситуаций

Б1.Б.5 Микробиология

Б1.В.ОД.1 Экстренная хирургия

Б1.В.ДВ.1.1 Детская травматология и ортопедия

Б1.В.ДВ.1.2 Комбустиология

Навыки, сформированные в процессе прохождения «Производственной (клинической) практики», необходимы для последующей профессиональной деятельности.

5. ОБЪЕМ ПРАКТИКИ И ВИДЫ РАБОТ.

Таблица 1. Общая трудоемкость дисциплины составляет 66 зачетных ед. (2376 часов)

Вид работы	Трудоемкость, часов / зачетных единиц				
	1	2	3	4	всего
Общая трудоемкость (в часах/зет)		1080\30	432/12	864/24	2376/66
Контактная работа (в часах):					
<i>Практические занятия (ПЗ)</i>		216/6			216/6
<i>Самостоятельная работа (СР)</i>		864/24	432/12	864/24	2160/60
Вид промежуточной аттестации				Зачет с оценкой	Зачет с оценкой

Трудоемкость видов практики

№	Профиль отделения	Часы	Всего недель	ЗЕ
1	РЦТО, отделения Травматологии и ортопедии №1 и Сочетанной травмы	728	14	20
2	РЦТО, отделение Травматологии и ортопедии №2	728	14	20
3	РЦТО, отделение Ортопедии и осложненной травмы №3	188	3	5,5
4	РЦТО, отделение Травматологии и ортопедии № 4 и 5	195	4	5,5
5	Травмпункт и Поликлиника РЦТО	161	3	4,5

№	Профиль отделения	Часы	Всего недель	ЗЕ
6	ДРКБ, отделения травматологии, ортопедии и Травмпункт	161	3	4,5
7	РКБ, отделения Травматологи и ортопедии и Комбустиологии	161	3	4,5
8	Аккредитационно-симуляционный центр	54	1	1,5
	Всего	2376	44	66

6. СОДЕРЖАНИЕ ПРАКТИКИ

№	Разделы практики	Содержание раздела	Коды компетенций	Трудоёмкость		Трудовые функции	Форма текущего контроля
				нед	часы		
1	<p>РЦТО, отделения Травматологии и ортопедии №1 и Сочетанной травмы</p> <p>Подготовительный этап: инструктаж по технике безопасности, знакомство с клинической базой, на которой будет проходить практика вводное информирование по вопросам организации и содержания производственной практики.</p>	<ul style="list-style-type: none"> - Курация больных, ведение медицинской документации - Консультация больных, участие в клинических разборах - Участие в операциях и ассистирование - Доклады, сообщения и демонстрации на клинических конференциях 	<p>УК 1, УК 2, УК 3, ПК 1, ПК 5, ПК-6, ПК-12.</p>	14	728	<p>A/01.8 A/02.8 A/03.8 A/04.8 A/05.8 A/06.8 A/07.8 B/01.8 B/02.8 B/03.8 B/04.8 B/05.8 B/06.8 B/07.8</p>	<p>Проверка оформления дневника ординатора. Проверка усвоения навыков преподавателем в реальных условиях (устный опрос, решение ситуационных задач, проверка навыков)</p>
2	<p>РЦТО, отделение Травматологии и ортопедии №2</p>	<ul style="list-style-type: none"> - Курация больных, ведение медицинской документации - Консультация больных, участие в клинических разборах - Участие в операциях и ассистирование - Доклады, сообщения и демонстрации на клинических конференциях 	<p>УК 1, УК 2, УК 3, ПК 1, ПК 5, ПК-6, ПК-12.</p>	14	728	<p>A/01.8 A/02.8 A/03.8 A/04.8 A/05.8 A/06.8 A/07.8 B/01.8 B/02.8 B/03.8 B/04.8</p>	<p>Проверка оформления дневника ординатора. Проверка усвоения навыков преподавателем в реальных условиях (устный опрос, решение ситуационных задач, проверка навыков)</p>

						В/05.8 В/06.8 В/07.8	
3	РЦТО, отделение Ортопедии и осложненной травмы №3	<ul style="list-style-type: none"> - Курация больных, ведение медицинской документации - Консультация больных, участие в клинических разборах - Участие в операциях и ассистирование - Доклады, сообщения и демонстрации на клинических конференциях 	УК 1, УК 2, УК 3, ПК 1, ПК 5, ПК-6, ПК-12.	3	188	A/01.8 A/02.8 A/03.8 A/04.8 A/05.8 A/06.8 A/07.8 В/01.8 В/02.8 В/03.8 В/04.8 В/05.8 В/06.8 В/07.8	Проверка оформления дневника ординатора. Проверка усвоения навыков преподавателем в реальных условиях (устный опрос, решение ситуационных задач, проверка навыков)
4	РЦТО, отделение Травматологии и ортопедии № 4 и 5	<ul style="list-style-type: none"> - Курация больных, ведение медицинской документации - Консультация больных, участие в клинических разборах - Участие в операциях и ассистирование - Доклады, сообщения и демонстрации на клинических конференциях 	УК 1, УК 2, УК 3, ПК 1, ПК 5, ПК-6, ПК-12.	4	195	A/01.8 A/02.8 A/03.8 A/04.8 A/05.8 A/06.8 A/07.8 В/01.8 В/02.8 В/03.8 В/04.8 В/05.8 В/06.8 В/07.8	Проверка оформления дневника ординатора. Проверка усвоения навыков преподавателем в реальных условиях (устный опрос, решение ситуационных задач, проверка навыков)

5	Травмпункт и Поликлиника РЦТО	<ul style="list-style-type: none"> - Курация больных, ведение медицинской документации - Консультация больных, участие в клинических разборах - Участие в операциях и ассистирование - Доклады, сообщения и демонстрации на клинических конференциях 	УК 1, УК 2, УК 3, ПК 1, ПК 5, ПК-6, ПК-12.	3	161	A/01.8 A/02.8 A/03.8 A/04.8 A/05.8 A/06.8 A/07.8 B/01.8 B/02.8 B/03.8 B/04.8 B/05.8 B/06.8 B/07.8	Проверка оформления дневника ординатора. Проверка усвоения навыков преподавателем в реальных условиях (устный опрос, решение ситуационных задач, проверка навыков)
6	ДРКБ, отделения травматологии, ортопедии и Травмпункт	<ul style="list-style-type: none"> - Курация больных, ведение медицинской документации - Консультация больных, участие в клинических разборах - Участие в операциях и ассистирование - Доклады, сообщения и демонстрации на клинических конференциях 	УК 1, УК 2, УК 3, ПК 1, ПК 5, ПК-6, ПК-12.	3	161	A/01.8 A/02.8 A/03.8 A/04.8 A/05.8 A/06.8 A/07.8 B/01.8 B/02.8 B/03.8 B/04.8 B/05.8 B/06.8 B/07.8	Проверка оформления дневника ординатора. Проверка усвоения навыков преподавателем в реальных условиях (устный опрос, решение ситуационных задач, проверка навыков)
7	РКБ, отделения Травматологи и ортопедии и Комбустиологии	<ul style="list-style-type: none"> - Курация больных, ведение медицинской документации - Консультация больных, участие в клинических разборах - Участие в операциях и ассистирование 	УК 1, УК 2, УК 3, ПК 1, ПК 5, ПК-6, ПК-12.	3	161	A/01.8 A/02.8 A/03.8 A/04.8 A/05.8 A/06.8 A/07.8 B/01.8	Проверка оформления дневника ординатора. Проверка усвоения навыков преподавателем в реальных условиях (устный опрос, решение ситуационных задач, проверка навыков)

		- Доклады, сообщения и демонстрации на клинических конференциях				В/02.8 В/03.8 В/04.8 В/05.8 В/06.8 В/07.8	
8	Симуляционный курс (аккредитационно-симуляционный центр)	1. Паспорт станции «Базовая сердечно-легочная реанимация взрослых» 2. Паспорт станции «Экстренная медицинская помощь»	УК 1, УК 2, УК 3, ПК 1, ПК 5, ПК-6, ПК-12.	1	54	А/01.8 А/02.8 А/03.8 А/04.8 А/05.8 А/06.8 А/07.8 В/01.8 В/02.8 В/03.8 В/04.8 В/05.8 В/06.8 В/07.8	Проверка оформления дневника ординатора. Проверка усвоения навыков преподавателем в реальных условиях (устный опрос, решение ситуационных задач, проверка навыков)
9	ИТОГОВЫЙ	Собеседование по вопросам: дневник по практике, письменный отчет по практике.	УК 1, УК 2, УК 3, ПК 1, ПК 5, ПК-6, ПК-12.	44	2376	А/01.8 А/02.8 А/03.8 А/04.8 А/05.8 А/06.8 А/07.8 В/01.8 В/02.8 В/03.8 В/04.8 В/05.8 В/06.8 В/07.8	Проверка оформления дневника. Проверка сформированности навыков: демонстрация ординатором практических навыков на пациенте, интерпретация результатов лабораторных и инструментальных исследований

6.1. Перечень практических навыков (действий, манипуляций) по производственной практике.

№	Наименование навыка	Уровень освоения
1	Транспортная иммобилизация при переломе ключицы	Теоретические знания манипуляции, практическое выполнение манипуляции
2	Транспортная иммобилизация при переломе предплечья	Теоретические знания манипуляции, практическое выполнение манипуляции
3	Репозиция переломов, транспортная иммобилизация при повреждениях конечностей и позвоночника	Теоретические знания манипуляции, практическое выполнение манипуляции
4	Вправление вывихов костей	Теоретические знания манипуляции, практическое выполнение манипуляции
5	Наложение гипсовых повязок при различной локализации переломов и других повреждениях	Теоретические знания манипуляции, практическое выполнение манипуляции
6	Выявление и лечение гемоторакса, пневмоторакса, гидроторакса, подкожной эмфиземы, респираторного синдрома	Теоретические знания манипуляции, практическое выполнение манипуляции
7	Выполнение плевральной пункции при пневмотораксе и гидротораксе	Теоретические знания манипуляции, практическое выполнение манипуляции
8	Оценка тяжести состояния больного и необходимые меры для выведения больного из этого состояния; определить объем и последовательность реанимационных мероприятий	Самостоятельное выполнение манипуляции
9	Оказание необходимой помощи при политравме в остром периоде (искусственное дыхание, массаж сердца, иммобилизация конечности при переломе, остановка кровотечения, перевязка и тампонада раны, срочная трахеостомия при асфиксии)	Самостоятельное выполнение манипуляции
10	Определение группы крови, пробы на совместимость и выполнить внутривенное или внутриаартериальное переливание крови, выявить возможные трансфузионные реакции и осложнения и провести борьбу с ними	Самостоятельное выполнение манипуляции
11	Особенности обследования больных с травмой конечностей. Классификация по Мюллера	Самостоятельное выполнение манипуляции
12	Достоверные и вероятные признаки переломов	Самостоятельное выполнение манипуляции
13	Признаки повреждения магистральных сосудов и нервов;	Самостоятельное выполнение манипуляции

14	Транспортная иммобилизация с использованием стандартных и импровизированных шин, повязок	Самостоятельное выполнение манипуляции, действия под контролем
15	Клинико-рентгенологические признаки длительного несращения переломов и ложного сустава	Самостоятельное выполнение манипуляции, действия под контролем
16	Пресакральная блокада	Самостоятельное выполнение манипуляции, действия под контролем
17	Первичная хирургическая обработка ран	Самостоятельное выполнение манипуляции, действия под контролем
18	Накостный остеосинтез	Самостоятельное выполнение манипуляции, действия под контролем
19	Интрамедуллярный остеосинтез	Самостоятельное выполнение манипуляции, действия под контролем
20	Внеочаговый компрессионно-дистракционный остеосинтез	Самостоятельное выполнение манипуляции, действия под контролем
21	Внеочаговый стержневой остеосинтез	Самостоятельное выполнение манипуляции, действия под контролем
22	Дренирование плевральной, брюшной полостей и средостения	Самостоятельное выполнение манипуляции, действия под контролем
23	Остановка кровотечения при повреждениях магистральных сосудов; временное шунтирование артерий	Самостоятельное выполнение манипуляции, действия под контролем
24	Удаление поверхностно расположенных доброкачественных опухолей мягких тканей;	Самостоятельное выполнение манипуляции, действия под контролем
25	Артроскопия коленного сустава	Самостоятельное выполнение манипуляции, действия под контролем

Соответствие уровней участия:

1. Теоретическое знание манипуляции, действия
2. Участие в выполнении манипуляции, действия
3. Практическое выполнение манипуляции, действие под контролем
4. Самостоятельное выполнение манипуляции, действия.

7. ФОРМЫ ОТЧЕТНОСТИ ПО ПРАКТИКЕ

Формами отчетности по итогам практики являются:

Формой отчетности по итогам прохождения (клинической) практики является письменный отчет о прохождении практики, дневник по практике, характеристика руководителя практики, заверенная руководителем от медицинской организации, печатью медицинской организации с рекомендуемой оценкой (*Приложение 1*).

Форма аттестации по результатам практической подготовки - зачет с оценкой, по результатам оценки практических навыков и умений.

8. ОЦЕНОЧНЫЕ СРЕДСТВА ДЛЯ ТЕКУЩЕГО КОНТРОЛЯ УСПЕВАЕМОСТИ И ПРОМЕЖУТОЧНОЙ АТТЕСТАЦИИ ПО ИТОГАМ ОСВОЕНИЯ ДИСЦИПЛИНЫ.

Фонд оценочных средств с полным комплектом оценочных средств для текущего контроля успеваемости и промежуточной аттестации по итогам освоения дисциплины разрабатывается в форме самостоятельного документа в виде приложения к рабочей программе дисциплины. (*Приложение 2*)

8.1 Текущий контроль успеваемости

Примеры оценочных средств для текущего контроля успеваемости.

СОБЕСЕДОВАНИЕ ПО КОНТРОЛЬНЫМ ВОПРОСАМ СОБЕСЕДОВАНИЕ ПО ВОПРОСАМ ТЕМЫ ПРАКТИЧЕСКОГО ЗАНЯТИЯ

Коды контролируемых компетенций: УК 1, УК 2, УК 3, ПК 1, ПК 5, ПК-6, ПК-12.

Раздел 1. Работа в отделении травматологии и ортопедии №1 и Сочетанной травмы

1. Классификация переломов позвоночника.
2. Механизм переломов позвоночника.
3. Диагностика стабильных и нестабильных переломов тел позвонков в поясничном и грудном отделах.
4. Первая врачебная помощь при переломах позвоночника.
5. Местная анестезия задних отделов позвоночника при переломах тел позвонков (по Шнеку).
6. Функциональный метод лечения переломов позвонков в грудном и поясничном отделах.
7. Механизм повреждения и классификация переломов ребер и грудины.
8. Клинические признаки повреждений ребер и грудины.
9. Рентгенодиагностика переломов грудины и ребер.
10. Признаки повреждения легкого ребер при закрытой травмой груди.
11. Одномоментная репозиция переломов позвонков в грудно-поясничном отделе.
12. Особенности обследования больных с травмой конечностей. Классификация по Мюллера.
13. Достоверные и вероятные признаки переломов.
14. Признаки повреждения магистральных сосудов и нервов.
15. Признаки необратимой ишемии конечностей.
16. Транспортная иммобилизация с использованием стандартных и импровизированных шин, повязок.
17. Виды лечебной иммобилизации при повреждениях верхних и нижних конечностей.
18. Рентгенологические признаки переломов.
19. Клинико-рентгенологические признаки сращения переломов.
20. Клинико-рентгенологические признаки длительного несращения переломов и ложного сустава.

21. Методы консервативного лечения переломов.
22. Интрамедуллярный остеосинтез.
23. Накостный остеосинтез.
24. Чрескостный остеосинтез.
25. Эндопротезирование тазобедренного сустава.

**Критерии оценки текущего контроля успеваемости
(собеседование по вопросам темы практического занятия):**

«Отлично»:

Ординатор имеет глубокие знания учебного материала по теме практического занятия, сформулировал полный и правильный ответ на вопросы темы занятия, с соблюдением логики изложения материала, показывает усвоение взаимосвязи основных понятий используемых в работе, смог ответить на все уточняющие и дополнительные вопросы. Ординатор демонстрирует знания теоретического и практического материала по теме занятия.

«Хорошо»:

Ординатор показал знание учебного материала, усвоил основную литературу, смог ответить почти полно на все заданные дополнительные и уточняющие вопросы. Ординатор демонстрирует знания теоретического и практического материала по теме занятия, допуская незначительные неточности

«Удовлетворительно»:

Ординатор в целом освоил материал практического занятия, ответил не на все уточняющие и дополнительные вопросы. Ординатор затрудняется с правильной оценкой предложенной задачи, даёт неполный ответ, требующий наводящих вопросов преподавателя.

«Неудовлетворительно»:

Ординатор имеет существенные пробелы в знаниях основного учебного материала практического занятия, полностью не раскрыл содержание вопросов, не смог ответить на уточняющие и дополнительные вопросы. Ординатор даёт неверную оценку ситуации, неправильно выбирает алгоритм действий. Неудовлетворительная оценка выставляется выпускнику, отказавшемуся отвечать на вопросы темы практического занятия.

**ТЕКУЩИЙ КОНТРОЛЬ УСПЕВАЕМОСТИ - СИТУАЦИОННЫЕ ЗАДАЧИ ПО
ТЕМАМ ДИСЦИПЛИНЫ**

Коды контролируемых компетенций: УК 1, УК 2, УК 3, ПК 1, ПК 5, ПК-6, ПК-12.

Раздел 2. Работа в отделении травматологии и ортопедии №2

Задача 1

Больной 35 лет во время строительных работ получил удар по тылу стопы куском отпиленного дерева. Появились резкие боли в области тыла стопы, припухлость и больной стал хромать. Деформации и патологической подвижности стопы нет.

Ваш диагноз? Окажите первую помощь.

Задача 2

Больной 60 лет, споткнулся по лестнице и ударился правой голенью. На месте удара появились боли, быстро выросла припухлость и отмечает понижение чувствительности в пальцах стопы.

Ваш диагноз? Окажите первую помощь и составьте план лечения.

Задача 3

Больной 20 лет, во время соревнований по прыжкам неудачно приземлился и почувствовал резкую боль в голеностопном суставе. Имеется отек сустава по наружной поверхности. Боли стихают в покое, движения в суставе сохранены.

Ваш диагноз? Какую повязку наложите? План дальнейшего лечения.

Задача 4

Больной 40 лет, попал в ДТП и бортом машины придавил правую голень. На месте аварии пролежал 4 часа. При осмотре определяется отек голени, на передней поверхности имеются пузыри со светло-геморрагическим содержимым. Ограничены движения конечности, чувствительность понижена и ослаблена пульсация артерий. АД 100/60 мм.рт.ст., пульс 110 ударов в минуту.

Ваш диагноз? Неотложная помощь? Как транспортировать?

Задача 5

Больной 16 лет, открывал консервную банку и острым краем крышки порезал 2-3 пальцы левой кисти в области основных фаланг. Движений в этих пальца в сторону сгибания нет.

Ваш диагноз? Какую повязку наложите при оказании первой помощи?

Критерии оценки текущего контроля успеваемости (ситуационные задачи):

«Отлично»:

Ответ на вопрос задачи дан правильный. Объяснение хода её решения подробное, последовательное, грамотное, с теоретическими обоснованиями (в т.ч. из лекционного курса), с необходимыми схематическими изображениями и демонстрациями на фантомах, с правильным и свободным владением терминологией; ответы на дополнительные вопросы верные, чёткие.

«Хорошо»:

Ответ на вопрос задачи дан правильный. Объяснение хода её решения подробное, но недостаточно логичное, с единичными ошибками в деталях, некоторыми затруднениями в теоретическом обосновании (в т.ч. из лекционного материала), в схематических изображениях и демонстрациях на фантомах, с единичными ошибками в использовании терминов; ответы на дополнительные вопросы верные, но недостаточно чёткие.

«Удовлетворительно»:

Ответ на вопрос задачи дан правильный. Объяснение хода её решения недостаточно полное, непоследовательное, с ошибками, слабым теоретическим обоснованием (в т.ч. лекционным материалом), со значительными затруднениями и ошибками в схематических изображениях, демонстрациях на фантомах, в использовании терминов; ответы на дополнительные вопросы недостаточно чёткие, с ошибками в деталях.

«Неудовлетворительно»:

Ответ на вопрос задачи дан неправильный. Объяснение хода её решения дано неполное, непоследовательное, с грубыми ошибками, без теоретического обоснования (в т.ч. лекционным материалом); ответы на дополнительные вопросы неправильные (отсутствуют)

ТЕКУЩИЙ КОНТРОЛЬ УСПЕВАЕМОСТИ - Проверка навыков.

1. Владеть способностью своевременного выявления жизнеопасные нарушения в организме, использовать методики их немедленного устранения, осуществлять противошоковые мероприятия;
2. Владеть методами консультативной и санитарно-просветительской работы по профилактике заболеваний, формированию здорового образа жизни;
3. Владеть методами проведения профилактических медицинских осмотров здоровых и больных людей, диспансеризаций, с выделением групп риска, осуществления диспансерного наблюдения за больными;
4. Владеть методами оказания первичной специализированной помощи пациентам с травмами и их последствиями в условиях травматологического пункта и/или травматологического отделения стационара;
5. Владеть методами оказания первичной специализированной помощи пациентам с заболеваниями костно-мышечной системы в условиях ортопедического кабинета поликлиники и/или ортопедического отделения стационара;
6. Владеть методиками комплексного обследования пациентов с травмами, их последствиями и заболеваниями костно-мышечной системы;
7. Владеть методиками обследования пациентов той или иной группы нозологических форм (заболевания нервной, иммунной, сердечно-сосудистой, эндокринной, дыхательной, пищеварительной, мочеполовой систем и крови) основные клинические проявления, способные вызвать тяжелые осложнения и/или летальный исход;
8. Способностью интерпретации и описания рентгенограмм пациентов с переломами костей, их последствиями и заболеваниями костно-мышечной системы: умение определить необходимый объём дополнительных методов обследования (КТ, МРТ, УЗИ);
9. Владеть методами дифференциальной диагностики больных ортопедотравматологического профиля, используя алгоритм постановки диагноза (основного, сопутствующего и осложнений) с учетом Международной статистической классификации болезней (МКБ);
10. Владеть способностью и готовностью давать рекомендации по выбору оптимального режима в период реабилитации травматолого-ортопедических пациентов (двигательной активности в зависимости от морфофункционального статуса);
11. Владеть способностью определять показания и противопоказания к назначению средств лечебной физкультуры, физиотерапии, рефлексотерапии, фитотерапии; – статистическими методами изучения травматизма;
12. Владеть навыками представления материала (доклада, сообщения, клинического случая, разбора) в аудитории;
13. Владеть основными принципами организации травматологической помощи в медицинских организациях и их структурных подразделениях;
14. Владеть ведением учетно-отчетной документации в медицинской организации и ее структурных подразделения;
15. Владеть умение выбора медикаментозной терапии при расширенной реанимации.

Критерии оценки текущего контроля успеваемости (практические навыки):

«Отлично»:

Ответ на вопрос дан правильный. Объяснение подробное, последовательное, грамотное, с теоретическими обоснованиями (в т.ч. из лекционного курса), с необходимыми схематическими изображениями и/или демонстрациями на пациентах, с правильным и свободным владением терминологией; ответы на дополнительные вопросы верные, чёткие.

«Хорошо»:

Ответ на вопрос дан правильный. Объяснение хода подробное, но недостаточно логичное, с единичными ошибками в деталях, некоторыми затруднениями в теоретическом обосновании (в т.ч. из лекционного материала), в схематических изображениях и/ или демонстрациях на пациентах, с единичными ошибками в использовании терминов; ответы на дополнительные вопросы верные, но недостаточно четкие.

«Удовлетворительно»:

Ответ на дан правильный. Объяснение недостаточно полное, непоследовательное, с ошибками, слабым теоретическим обоснованием (в т.ч. лекционным материалом), со значительными затруднениями и ошибками в схематических изображениях и/или демонстрациях на пациентах, в использовании терминов; ответы на дополнительные вопросы недостаточно четкие, с ошибками в деталях.

✓ «Неудовлетворительно»:

Ответ на вопрос дан неправильный. Объяснение дано неполное, непоследовательное, с грубыми ошибками, без теоретического обоснования (в т.ч. лекционным материалом); ответы на дополнительные вопросы неправильные (отсутствуют)

8.2. Промежуточная аттестация по итогам освоения дисциплины

8.2.1. Форма промежуточной аттестации – зачет с оценкой. Семестр 4.

8.2.2. Процедура проведения промежуточной аттестации – собеседование устно по билетам и проверка сформированности навыков. *Целью* промежуточной аттестации по модулю является оценка качества освоения дисциплины и сформированности компетенций.

8.3. Примеры вопросов для подготовки к зачету.

1 Вывихи предплечья. Механизм травмы. Виды вывихов предплечья кзади, кпереди, кнаружи, кнутри, расходящиеся, вывих лучевой кости, вывих локтевой кости. Клиника рентген-диагностика. Методы вправления. Лечение. Показания к оперативному вмешательству. Особенности реабилитационного периода при восстановлении функции локтевого сустава.

2 Перелом локтевого отростка. Механизм. Диагностика. Показания к консервативному и оперативному лечению. Остеосинтез по Веберу. Другие виды остеосинтеза.

3. Переломы головки и шейки лучевой кости. Разновидности перелома: переломы без смещения, краевой перелом, раздробленный перелом, перелом шейки. Диагностика. Консервативное лечение. Показания к операции в зависимости от вида перелома. Тактика лечения при застарелых переломах головки лучевой кости. Восстановление функции локтевого сустава. Возможность верифицирующего миозита.

4. Диафизарные переломы предплечья. Переломовывихи Монтеджи и Галеацци. Возможность консервативной репозиции и фиксации отломков. Показания к остеосинтезу. Методы остеосинтеза, техника АО.

5 Переломы лучевой кости в типичном месте. Переломы Колеса и Смита, характеризующие механизм травмы. Определение типичности названною перелома - типичный механизм, типичная локализация, типичные виды смещения. Основной метод лечения. Возможные осложнения, синдром Зудека. Профилактика. Лечение.

6. Повреждения кисти. Повреждение запястья. Наиболее частая локализация - ладьевидная кость, полулунная кость. Перелом ладьевидной кости. Анатомические особенности ладьевидной кости, проксимального полюса. Консервативное лечение. Гипсовая иммобилизация и ее продолжительность. Несросшиеся переломы. Аvascularный некроз ладьевидной кости, его лечение: туннелизация, костная пластика, эндопротезирование. Вывих полулунной кости. Перилунарные вывихи кисти. Механизм,

диагностика. Одномоментная репозиция по Белеру. Иммобилизация. Оперативное лечение, показания, открытое вправление, компрессионно- дистракционный метод.

7. Перелом основания I пястной кости - перелом Беннетта, Роланда. Механизм перелома и механизм смещения. Клиника. Особенности рентгенологической укладки кисти при диагностике. Одномоментное вправление. Способы фиксации гипсовой повязкой и чрезкостной фиксации металлическими спицами.

8. Переломы пястных костей и фаланг пальцев кисти. Клиническая и рентгенологическая диагностика. Особенности клинической разновидности переломов костей кисти. Показания к консервативному лечению. Сущность метода чрезкостной фиксации спицами и его преимущества.

9. Повреждения тазобедренного сустава и бедра. Травматические вывихи бедра. Классификация вывихов бедра: задневерхний (подвздошный), задненижний (седалищный), передневерхний (лонный), передненижний (запирательный). Механизм возникновения, вынужденное положение ноги. Диагностика. Особенности обезболивания перед вправлением. Фиксация, ее длительность. Возможность развития некроза головки бедра и деформирующего коксартроза.

10. Переломы проксимального отдела бедра. Социально-экономическое значение переломов проксимального отдела бедра, данные ВОЗ. Хирургическая анатомия, возрастные изменения. Классификация переломов проксимального отдела бедра, ее значение для выбора методов лечения и консолидации отломков.

11. Переломы шейки бедренной кости, классификация по Пауэлсу. Клиническая и рентгенологическая диагностика. Основной метод лечения шейных переломов бедра. Металлические фиксаторы. Эндопротезирование, показания к нему. Осложнения после переломов шейки бедра.

12. Чрезвертельные переломы бедра. Возможности консервативного и оперативного лечения чрезвертельных переломов, сроки их консолидации, прогноз. Осложнения общего характера у пожилых больных после переломов в проксимальном отделе бедра.

8.4. Пример билета для устного собеседования.

ФГБОУ ВО ДГМУ
Минздрава России

Кафедра терапевтической стоматологии
Специальность -
Терапевтическая стоматология
Дисциплина « Производственная
(клиническая) стационарная практика»

БИЛЕТ № 1 (ОБРАЗЕЦ!!!)

1. Репаративная регенерация костной ткани. Морфологические и клинические стадии. Источники остеогенеза.

2. Переломы ключицы по Мюллеру. Диагностика. Лечение.

3. Детский церебральный спастический паралич. Этиология. Диагностика и лечение.

Ситуационная задача:

Больной Д, 30 лет упал на работе на согнутую руку в локтевом суставе. Отмечается боли отечность нарушение функции суставов. На рентгенологическом обследовании обнаружен перелом локтевого отростка со смещением кверху и кзади.

Вопрос: Почему локтевой отросток сместился кзади и кверху? Что вы будете делать? Выберите тактику лечения.

Утвержден на заседании кафедры, протокол № 1 от «28» августа 2020 г.

Заведующий кафедрой: Абакаров А.А., д.м.н., профессор _____
(ФИО, ученая степень, ученое звание, должность) (подпись)

Составители:

Абакаров А.А., д.м.н., проф., зав. кафедрой / _____
(ФИО, ученая степень, ученое звание, должность) (подпись)

Гусейнов А.Г. д.м.н., доцент кафедры / _____
(ФИО, ученая степень, ученое звание, должность) (подпись)

М.П

«28» августа 2020

8.5. Система оценивания результатов освоения дисциплины, описание шкал оценивания, выставления оценок.

Критерии оценки промежуточной аттестации – ЗАЧЕТ С ОЦЕНКОЙ				
Показатели оценивания	Критерии оценивания			
	«неудовлетворительно» (минимальный уровень не достигнут)	«удовлетворительно» (минимальный уровень)	«хорошо» (средний уровень)	«отлично» (высокий уровень)
УК-1 - готовностью к абстрактному мышлению, анализу, синтезу				
Знать	Дан неполный и недостаточно развернутый ответ. Допущены ошибки при определении сущности раскрываемых понятий, употреблении терминов.	Ответы на поставленные основные и дополнительные вопросы прозвучали неполно, без должной глубины освещения поставленных вопросов, но без существенных неточностей, при этом в ответе очевидны трудности при обращении к смежным дисциплинам или в проявлении профессионального мышления.	Дан полный, развернутый ответ на поставленный вопрос, раскрыты основные положения темы, ответ построен четко, логично, последовательно, по ответу нет существенных замечаний, состоялось обсуждение в полном объеме и на достаточно профессиональном уровне. Возникли некоторые затруднения в ответе на дополнительные вопросы.	Дан полный, развернутый ответ на поставленный вопрос, продемонстрировано свободное владение материалом, не допущено ни одной существенной ошибки, показана способность свободно оперировать понятиями, умение подчеркнуть ведущие причинно-следственные связи.
Уметь	Частично умеет анализировать альтернативные варианты решения исследовательских и практических задач.	В целом успешно, но не систематически умеет осуществлять анализ альтернативных вариантов решения исследовательских и практических задач.	В целом успешно умеет формулировать цели профессиональной и социальной деятельности и условия их достижения, исходя из современных тенденций развития гуманитарных, естественнонаучных, медико-биологических и клинических наук.	Успешно и систематично умеет формулировать цели личного и профессионального развития и условия их достижения, исходя из современных тенденций развития гуманитарных, медико-биологических и клинических наук.

Владеть	Обладает фрагментарным применением навыков анализа методологических проблем.	Обладает общим представлением, но не систематически применяет навыки анализа методологических проблем при решении исследовательских и практических задач.	В целом успешно владеет навыками применения в профессиональной деятельности основных научных категорий.	Успешно применяет навыки анализа методологических проблем, возникающих при решении исследовательских и практических задач.
УК-2 - готовностью к управлению коллективом, толерантно воспринимать социальные, этнические, конфессиональные и культурные различия				
Знать	Дан неполный и недостаточно развернутый ответ. Допущены ошибки при определении сущности раскрываемых понятий, употреблении терминов.	Ответы на поставленные основные и дополнительные вопросы прозвучали неполно, без должной глубины освещения поставленных вопросов, но без существенных неточностей, при этом в ответе очевидны трудности при обращении к смежным дисциплинам или в проявлении профессионального мышления.	Дан полный, развернутый ответ на поставленный вопрос, раскрыты основные положения темы, ответ построен четко, логично, последовательно, по ответу нет существенных замечаний, состоялось обсуждение в полном объеме и на достаточно профессиональном уровне. Возникли некоторые затруднения в ответе на дополнительные вопросы.	Дан полный, развернутый ответ на поставленный вопрос, продемонстрировано свободное владение материалом, не допущено ни одной существенной ошибки, показана способность свободно оперировать понятиями, умение подчеркнуть ведущие причинно-следственные связи.
Уметь	Частично умеет анализировать альтернативные варианты решения исследовательских и практических задач.	В целом успешно, но не систематически умеет осуществлять анализ альтернативных вариантов решения исследовательских и практических задач.	В целом успешно умеет формулировать цели профессиональной и социальной деятельности и условия их достижения, исходя из современных тенденций развития гуманитарных, естественнонаучных, медико-биологических и клинических наук.	Успешно и систематично умеет формулировать цели личностного и профессионального развития и условия их достижения, исходя из современных тенденций развития гуманитарных, медико-биологических и клинических наук.

Владеть	Обладает фрагментарным применением навыков анализа методологических проблем.	Обладает общим представлением, но не систематически применяет навыки анализа методологических проблем при решении исследовательских и практических задач.	В целом успешно владеет навыками применения в профессиональной деятельности основных научных категорий.	Успешно применяет навыки анализа методологических проблем, возникающих при решении исследовательских и практических задач.
УК – 3 готовность к участию в педагогической деятельности по программам среднего и высшего медицинского образования или среднего и высшего фармацевтического образования, а также по дополнительным профессиональным программам для лиц, имеющих среднее профессиональное или высшее образование, в порядке, установленном федеральным органом исполнительной власти, осуществляющим функции по выработке государственной политики и нормативно-правовому регулированию в сфере здравоохранения				
Знать	Дан неполный и недостаточно развернутый ответ. Допущены ошибки при определении сущности раскрываемых понятий, употреблении терминов.	Ответы на поставленные основные и дополнительные вопросы прозвучали неполно, без должной глубины освещения поставленных вопросов, но без существенных неточностей, при этом в ответе очевидны трудности при обращении к смежным дисциплинам или в проявлении профессионального мышления.	Дан полный, развернутый ответ на поставленный вопрос, раскрыты основные положения темы, ответ построен четко, логично, последовательно, по ответу нет существенных замечаний, состоялось обсуждение в полном объеме и на достаточно профессиональном уровне. Возникли некоторые затруднения в ответе на дополнительные вопросы.	Дан полный, развернутый ответ на поставленный вопрос, продемонстрировано свободное владение материалом, не допущено ни одной существенной ошибки, показана способность свободно оперировать понятиями, умение подчеркнуть ведущие причинно-следственные связи.
Уметь	Частично умеет анализировать альтернативные варианты решения исследовательских и практических задач.	В целом успешно, но не систематически умеет осуществлять анализ альтернативных вариантов решения исследовательских и практических задач.	В целом успешно умеет формулировать цели профессиональной и социальной деятельности и условия их достижения, исходя из современных тенденций развития гуманитарных, естественнонаучных, медико-биологических и клинических наук.	Успешно и систематично умеет формулировать цели личностного и профессионального развития и условия их достижения, исходя из современных тенденций развития гуманитарных, медико-биологических и клинических наук.

Владеть	Обладает фрагментарным применением навыков анализа методологических проблем.	Обладает общим представлением, но не систематически применяет навыки анализа методологических проблем при решении исследовательских и практических задач.	В целом успешно владеет навыками применения в профессиональной деятельности основных научных категорий.	Успешно применяет навыки анализа методологических проблем, возникающих при решении исследовательских и практических задач.
ПК-1 - готовность к осуществлению комплекса мероприятий, направленных на сохранение и укрепление здоровья и включающих в себя формирование здорового образа жизни, предупреждение возникновения и (или) распространения заболеваний, их раннюю диагностику, выявление причин и условий их возникновения и развития, а также направленных на устранение вредного влияния на здоровье человека факторов среды его обитания				
Знать	Дан неполный и недостаточно развернутый ответ. Допущены ошибки при определении сущности раскрываемых понятий, употреблении терминов.	Ответы на поставленные основные и дополнительные вопросы прозвучали неполно, без должной глубины освещения поставленных вопросов, но без существенных неточностей, при этом в ответе очевидны трудности при обращении к смежным дисциплинам или в проявлении профессионального мышления.	Дан полный, развернутый ответ на поставленный вопрос, раскрыты основные положения темы, ответ построен четко, логично, последовательно, по ответу нет существенных замечаний, состоялось обсуждение в полном объеме и на достаточно профессиональном уровне. Возникли некоторые затруднения в ответе на дополнительные вопросы.	Дан полный, развернутый ответ на поставленный вопрос, продемонстрировано свободное владение материалом, не допущено ни одной существенной ошибки, показана способность свободно оперировать понятиями, умение подчеркнуть ведущие причинно-следственные связи.
Уметь	Частично умеет анализировать альтернативные варианты решения исследовательских и практических задач.	В целом успешно, но не систематически умеет осуществлять анализ альтернативных вариантов решения исследовательских и практических задач.	В целом успешно умеет формулировать цели профессиональной и социальной деятельности и условия их достижения, исходя из современных тенденций развития гуманитарных, естественнонаучных, медико-биологических и клинических наук.	Успешно и систематично умеет формулировать цели личного и профессионального развития и условия их достижения, исходя из современных тенденций развития гуманитарных, медико-биологических и клинических наук.

Владеть	Обладает фрагментарным применением навыков анализа методологических проблем.	Обладает общим представлением, но не систематически применяет навыки анализа методологических проблем при решении исследовательских и практических задач.	В целом успешно владеет навыками применения в профессиональной деятельности основных научных категорий.	Успешно применяет навыки анализа методологических проблем, возникающих при решении исследовательских и практических задач.
ПК-5 - готовность к определению у пациентов патологических состояний, симптомов, синдромов заболеваний, нозологических форм в соответствии с Международной статистической классификацией болезней и проблем, связанных со здоровьем				
Знать	Имеет фрагментарное представление о: -законодательстве Российской Федерации по вопросам организации помощи больным с заболеваниями; -общие вопросы организации помощи больным в стране, работу больнично-клинических учреждений, организацию работы скорой и неотложной помощи; -основных положениях экспертизы временной нетрудоспособности, медико-социальной экспертизы, а также судебно-медицинской и военно-врачебной экспертизы; -правовых основах оборота наркотических средств и психотропных веществ;	Имеет общие представления о: - законодательстве Российской Федерации по вопросам организации помощи больным с заболеваниями; -общие вопросы организации помощи больным в стране, работу больнично-клинических учреждений, организацию работы скорой и неотложной помощи; -основных положениях экспертизы временной нетрудоспособности, медико-социальной экспертизы, а также судебно-медицинской и военно-врачебной экспертизы; -правовых основах оборота наркотических средств и психотропных веществ;	Имеет достаточные представления о: - законодательстве Российской Федерации по вопросам организации помощи больным с заболеваниями; -общие вопросы организации помощи больным в стране, работу больнично-клинических учреждений, организацию работы скорой и неотложной помощи; -основных положениях экспертизы временной нетрудоспособности, медико-социальной экспертизы, а также судебно-медицинской и военно-врачебной экспертизы; -правовых основах оборота наркотических средств и психотропных веществ;	Имеет глубокое понимание и знание о: - законодательстве Российской Федерации по вопросам организации помощи больным с заболеваниями; -общие вопросы организации помощи больным в стране, работу больнично-клинических учреждений, организацию работы скорой и неотложной помощи; -основных положениях экспертизы временной нетрудоспособности, медико-социальной экспертизы, а также судебно-медицинской и военно-врачебной экспертизы; -правовых основах оборота наркотических средств и психотропных веществ;
Уметь	Не умеет: -использовать нормативную документацию, принятую в здравоохранении (законов Российской Федерации, технических регламентов, международных и национальных стандартов, приказов, рекомендаций, действующих	Частично, не систематично умеет: -использовать нормативную документацию, принятую в здравоохранении (законов Российской Федерации, технических регламентов, международных и национальных стандартов, приказов, рекомендаций, действующих классификаций, а также	В целом успешно умеет: -использовать нормативную документацию, принятую в здравоохранении (законов Российской Федерации, технических регламентов, международных и национальных стандартов, приказов, рекомендаций, действующих классификаций, а также	Успешно и систематично умеет: -использовать нормативную документацию, принятую в здравоохранении (законов Российской Федерации, технических регламентов, международных и национальных стандартов, приказов, рекомендаций, действующих классификаций, а также

	<p>классификаций, а также документации для оценки качества и эффективности работы медицинских организаций по оказанию помощи больным;</p> <p>-определять вопросы трудоспособности больного (временной или стойкой), перевода на другую работу;</p> <p>- оформлять медицинскую документацию, предусмотренную законодательством;</p>	<p>документации для оценки качества и эффективности работы медицинских организаций по оказанию помощи больным;</p> <p>-определять вопросы трудоспособности больного (временной или стойкой), перевода на другую работу;</p> <p>- оформлять медицинскую документацию, предусмотренную законодательством;</p>	<p>документации для оценки качества и эффективности работы медицинских организаций по оказанию помощи больным;</p> <p>-определять вопросы трудоспособности больного (временной или стойкой), перевода на другую работу;</p> <p>- оформлять медицинскую документацию, предусмотренную законодательством;</p>	<p>документации для оценки качества и эффективности работы медицинских организаций по оказанию помощи больным;</p> <p>-определять вопросы трудоспособности больного (временной или стойкой), перевода на другую работу;</p> <p>- оформлять медицинскую документацию, предусмотренную законодательством;</p>
Владеть	<p>Не владеет навыками: применением основных принципов организации и управления в сфере охраны здоровья граждан, в медицинских организациях и их структурных подразделениях</p>	<p>В целом успешно, но не систематично владеет навыками: применением основных принципов организации и управления в сфере охраны здоровья граждан, в медицинских организациях и их структурных подразделениях</p>	<p>В полном объеме владеет навыками применением основных принципов организации и управления в сфере охраны здоровья граждан, в медицинских организациях и их структурных подразделениях</p>	<p>В полном объеме и систематично владеет навыками применением основных принципов организации и управления в сфере охраны здоровья граждан, в медицинских организациях и их структурных подразделениях</p>
ПК – 6 готовность к ведению и лечению пациентов с травмами и (или) нуждающихся в оказании ортопедической медицинской помощи				
Знать	<p>Дан неполный и недостаточно развернутый ответ.</p> <p>Допущены ошибки при определении сущности раскрываемых понятий, употреблении терминов.</p>	<p>Ответы на поставленные основные и дополнительные вопросы прозвучали неполно, без должной глубины освещения поставленных вопросов, но без существенных неточностей, при этом в ответе очевидны трудности при обращении к смежным дисциплинам или в проявлении профессионального мышления.</p>	<p>Дан полный, развернутый ответ на поставленный вопрос, раскрыты основные положения темы, ответ построен четко, логично, последовательно, по ответу нет существенных замечаний, состоялось обсуждение в полном объеме и на достаточно профессиональном уровне.</p> <p>Возникли некоторые затруднения в ответе на дополнительные вопросы.</p>	<p>Дан полный, развернутый ответ на поставленный вопрос, продемонстрировано свободное владение материалом, не допущено ни одной существенной ошибки, показана способность свободно оперировать понятиями, умение подчеркнуть ведущие причинно-следственные связи.</p>

Уметь	Частично умеет анализировать альтернативные варианты решения исследовательских и практических задач.	В целом успешно, но не систематически умеет осуществлять анализ альтернативных вариантов решения исследовательских и практических задач.	В целом успешно умеет формулировать цели профессиональной и социальной деятельности и условия их достижения, исходя из современных тенденций развития гуманитарных, естественнонаучных, медико-биологических и клинических наук.	Успешно и систематично умеет формулировать цели личного и профессионального развития и условия их достижения, исходя из современных тенденций развития гуманитарных, медико-биологических и клинических наук.
Владеть	Обладает фрагментарным применением навыков анализа методологических проблем.	Обладает общим представлением, но не систематически применяет навыки анализа методологических проблем при решении исследовательских и практических задач.	В целом успешно владеет навыками применения в профессиональной деятельности основных научных категорий.	Успешно применяет навыки анализа методологических проблем, возникающих при решении исследовательских и практических задач.
ПК-12 - готовность к организации медицинской помощи при чрезвычайных ситуациях, в том числе медицинской эвакуации				
Знать	Дан неполный и недостаточно развернутый ответ. Допущены ошибки при определении сущности раскрываемых понятий, употреблении терминов.	Ответы на поставленные основные и дополнительные вопросы прозвучали неполно, без должной глубины освещения поставленных вопросов, но без существенных неточностей, при этом в ответе очевидны трудности при обращении к смежным дисциплинам или в проявлении профессионального мышления.	Дан полный, развернутый ответ на поставленный вопрос, раскрыты основные положения темы, ответ построен четко, логично, последовательно, по ответу нет существенных замечаний, состоялось обсуждение в полном объеме и на достаточно профессиональном уровне. Возникли некоторые затруднения в ответе на дополнительные вопросы.	Дан полный, развернутый ответ на поставленный вопрос, продемонстрировано свободное владение материалом, не допущено ни одной существенной ошибки, показана способность свободно оперировать понятиями, умение подчеркнуть ведущие причинно-следственные связи.

Уметь	Частично умеет анализировать альтернативные варианты решения исследовательских и практических задач.	В целом успешно, но не систематически умеет осуществлять анализ альтернативных вариантов решения исследовательских и практических задач.	В целом успешно умеет формулировать цели профессиональной и социальной деятельности и условия их достижения, исходя из современных тенденций развития гуманитарных, естественнонаучных, медико-биологических и клинических наук.	Успешно и систематично умеет формулировать цели личного и профессионального развития и условия их достижения, исходя из современных тенденций развития гуманитарных, медико-биологических и клинических наук.
Владеть	Обладает фрагментарным применением навыков анализа методологических проблем.	Обладает общим представлением, но не систематически применяет навыки анализа методологических проблем при решении исследовательских и практических задач.	В целом успешно владеет навыками применения в профессиональной деятельности основных научных категорий.	Успешно применяет навыки анализа методологических проблем, возникающих при решении исследовательских и практических задач.

9. УЧЕБНО – МЕТОДИЧЕСКОЕ И ИНФОРМАЦИОННОЕ ОБЕСПЕЧЕНИЕ ДИСЦИПЛИНЫ

9.1. Основная литература

Печатные источники

№	Издания	Количество экземпляров в библиотеке
1	Травматология и ортопедия : учебник / под редакцией Н.В. Корнилова. – Москва : ГЭОТАР-Медиа, 2014. - 592 с. - ISBN 978-5-9704-3085-9	100
2	Травматология и ортопедия : учебник / под ред В.Н. Шаповалова, А.И. Гриценова, А.Н. Ерохова. - Санкт-Петербург : Фолиант, 2004. – 544 с. - ISBN 5-93929-103-1	100

Электронные источники

№	Издания
1	Меркулов В.Н., Детская травматология / Меркулов В.Н., Дорохин А.И., Бухтин К.М. - Москва: ГЭОТАР-Медиа, 2019. - 256 с. (Серия "Библиотека врача-специалиста") - ISBN 978-5-9704-4705-5 - Текст : электронный // URL : https://www.rosmedlib.ru/book/ISBN9785970447055.html
2	Миронов С.П., Ортопедия / под ред. Миронова С.П. - Москва: ГЭОТАР-Медиа, 2018. - 784 с. - ISBN 978-5-9704-4520-4 - Текст : электронный // URL : https://www.rosmedlib.ru/book/ISBN9785970445204.html
3	Снетков А. И., Диагностика и лечение доброкачественных опухолей и опухолеподобных заболеваний костей у детей / А. И. Снетков, С. Ю. Батраков, А. К. Морозов [и др.]; под ред. С. П. Миронова. - Москва: ГЭОТАР-Медиа, 2017. - 352 с. - ISBN 978-5-9704-4263-0 - Текст : электронный // URL : https://www.rosmedlib.ru/book/ISBN9785970442630.html

9.2. Дополнительная литература

Печатные источники

№	Издания	Количество экземпляров в библиотеке
1	Корнилов Н.В. Амбулаторная травматология и ортопедия (руководство для врачей). Санкт-Петербург : «Оргтехиздат», 1994. – 320 с. ISBN 5-7049-0024-0	3
2	Ахтямов И.Ф. Заболевания тазобедренного сустава у детей (диагностика и хирургическое лечение) Ахтямов И.Ф., Абакаров А.А., Белецкий А.В., Богосян А.Б., Соколовский О.А.. - Казань. - 2008. - 455с. ISBN: 978-5-94541-062-6	5
3	Травматология и ортопедия детского возраста : учебное пособие / под ред. М. П. Разина, В. И. Шешунова. – Москва : ГЭОТАР-Медиа, 2016. – 240 с. ISBN978-5-9704-3636-3	14
4	Травматология и ортопедия: национальное руководство / под ред. Г.П. Котельникова, С.П. Миронова. – Москва : ГЭОТАР-Медиа, 2008. - 400 с. ISBN 978-5-9704-4221-0	2

Электронные источники.

1.	Жила Н.Г., Особенности диагностики и формулирования диагноза в детской травматологии / Жила Н.Г. - Москва: ГЭОТАР-Медиа, 2016. - 112 с. - ISBN 978-5-9704 - 3920-3 - Текст : электронный // URL : https://www.rosmedlib.ru/book/ISBN9785970439203.html
----	---

10. ПЕРЕЧЕНЬ РЕСУРСОВ ИНФОРМАЦИОННО-ТЕЛЕКОММУНИКАЦИОННОЙ СЕТИ «ИНТЕРНЕТ»

10.1 Электронные версии журналов

№	Наименование ресурса	Адрес сайта
1.	Кафедра травматологии и ортопедии.	https://jkto.ru/
2.	Вестник травматологии и ортопедии им. Н.Н. Приорова.	https://journals.eco-vector.com/0869-8678/index
3.	Гений Ортопедии ORTHOPAEDIC QENIUS.	http://ilizarov-journal.com/index.php/go
4.	Травматология и ортопедия России.	https://journal.rniito.org/jour/index
5.	Ортопедия, травматология и восстановительная хирургия детского возраста	https://journals.eco-vector.com/turner/issue/archive
6.	Вестник Национального Медико-хирургического Центра им. Н.И. Пирогова	https://www.pirogov-vestnik.ru/?LANG=RU

7.	Вестник Российского государственного медицинского университета	https://vestnik.rsmu.press/
8.	Пластическая хирургия и эстетическая медицина	https://www.mediasphera.ru/journal/plasticheskaya-khirurgiya-i-esteticheskaya-meditcina
9.	Политравма	https://poly-trauma.ru/index.php/pt
10.	Российский медицинский журнал	https://journals.eco-vector.com/0869-2106

Перечень лицензионного программного обеспечения:

1. Операционная система Microsoft WINDOWS 7 Professional
2. Пакет прикладных программ MS OFFICE 2007: Microsoft Word; Microsoft Power Point.
3. Антивирусное ПО - Kaspersky Endpoint Security 10 для WINDOWS.

Перечень информационных справочных систем:

1. **Электронная информационно-образовательная среда(ЭИОС) ДГМУ.**
URL: <https://eos-dgmu.ru>
2. **Консультант студента:** электронная библиотечная система. URL: <http://www.studentlibrary.ru>
3. **Консультант врача:** электронная библиотечная система. URL: <http://www.rosmedlib.ru>
4. **Федеральная электронная медицинская библиотека (ФЭМБ).**URL: <http://feml.scsml.rssi.ru>
5. **Научная электронная библиотека eLibrary.**URL:<https://elibrary.ru/defaultx.asp>
6. **Медицинская справочно-информационная система.**URL:<http://www.medinfo.ru/>
7. **Научная электронная библиотека КиберЛенинка.**URL:<http://cyberleninka.ru>
8. **Электронная библиотека РФФИ.**URL:<http://www.rfbr.ru/>
9. **Всероссийская образовательная Интернет-программа для врачей.**
URL:<http://www.internist.ru>

10.2. Информационные технологии

Перечень лицензионного программного обеспечения:

1. *Операционная система WINDOWS 10 Pro.
2. *Пакет прикладных программ MS OFFICE Professional Plus 2013 (в составе Microsoft Word 2013, Microsoft Excel 2013, Microsoft Power Point 2013)
MS OFFICE Standart 2016 ((в составе Microsoft Word 2016, Microsoft Excel 2016, Microsoft Power Point 2016)
3. Антивирус ПО – Kaspersky Endpoint Security 10 для WINDOWS

Перечень информационных справочных систем:

10. **Электронная информационно-образовательная среда (ЭИОС) ДГМУ.** URL: <https://eos-dgmu.ru>
11. **Консультант студента:** электронная библиотечная система. URL: <http://www.studentlibrary.ru>
12. **Консультант врача:** электронная библиотечная система. URL: <http://www.rosmedlib.ru>
13. **Федеральная электронная медицинская библиотека (ФЭМБ).** URL: <http://feml.scsml.rssi.ru>
14. **Научная электронная библиотека eLibrary.** URL: <https://elibrary.ru/defaultx.asp>
15. **Медицинская справочно-информационная система.** URL: <http://www.medinfo.ru/>
16. **Научная электронная библиотека КиберЛенинка.** URL: <http://cyberleninka.ru>
17. **Электронная библиотека РФФИ.** URL: <http://www.rfbr.ru/>
18. **Всероссийская образовательная Интернет-программа для врачей.** URL: <http://www.internist.ru>

11. МАТЕРИАЛЬНО - ТЕХНИЧЕСКОЕ ОБЕСПЕЧЕНИЕ ПРАКТИКИ

Реализация производственной (клинической) практики по специальности «Травматология и ортопедия» обеспечена материально-технической базой, соответствующей действующим санитарным и противопожарным правилам и нормам.

Перечень оборудования для сдачи практических навыков и умений в структурных подразделениях:

Наименование подразделения	Наименование специализированных аудиторий, кабинетов, лабораторий и прочее с перечнем основного оборудования
- Кафедра травматологии и ортопедии ФПК и ППС РКБ	–Учебные классы с комплексом учебно-методического обеспечения. Учебные слайды, видеофильмы. Компьютерный класс: компьютерные обучающие программы. Клинические демонстрации. Мультимедийный проектор с набором презентаций. Ноутбук; Тестовые вопросы и задачи. Набор методических рекомендаций и пособий, монографий в учебном классе Набор деталей аппарата Илизарова, интрамедуллярные стержни, набор для однополюсного эндопротезирования, общехирургический инструментарий.
Аккредитационно-симуляционный центр пр-т И. Шамяля 46.	Тренажер реанимации взрослого человека с интерактивным имитатором аритмий; Тренажер реанимации и ОБЖ с имитатором аритмий; Манекен с возможностью регистрации (по завершении) следующих показателей в процентах: 1) глубина компрессий; 2) положение рук при компрессиях; 3) высвобождение рук между компрессиями; 4) частота компрессий; 5) дыхательный объём; 6) скорость вдоха. Учебный автоматический наружный дефибриллятор (АНД)

12. ОСОБЕННОСТИ ОРГАНИЗАЦИИ И ПРОХОЖДЕНИЯ ПРАКТИКИ ОБУЧАЮЩИХСЯ, ОТНОСЯЩИХСЯ К КАТЕГОРИИ ИНВАЛИДОВ И ЛИЦ С ОГРАНИЧЕННЫМИ ВОЗМОЖНОСТЯМИ ЗДОРОВЬЯ

При выборе мест прохождения практик для обучающихся, относящихся к категории инвалидов и лиц с ограниченными возможностями здоровья, с учетом требований их доступности необходимо учитывать рекомендации медико-социальной экспертизы, отраженные в индивидуальной программе реабилитации инвалида, относительно рекомендованных условий и видов труда.

При необходимости для прохождения практики следует создать специальные рабочие места в соответствии с характером нарушений, а также с учетом профессионального вида деятельности и характера труда, выполняемых обучающимся-инвалидом трудовых функций.

13. ЛИСТ ИЗМЕНЕНИЙ

Перечень дополнений и изменений, внесенных в программу практики	Дата	Номер протокола заседания кафедры	Подпись заведующего кафедрой