



**ФЕДЕРАЛЬНОЕ ГОСУДАРСТВЕННОЕ БЮДЖЕТНОЕ
ОБРАЗОВАТЕЛЬНОЕ УЧРЕЖДЕНИЕ ВЫСШЕГО ОБРАЗОВАНИЯ
«ДАГЕСТАНСКИЙ ГОСУДАРСТВЕННЫЙ МЕДИЦИНСКИЙ УНИВЕРСИТЕТ»
МИНИСТЕРСТВА ЗДРАВООХРАНЕНИЯ РОССИЙСКОЙ ФЕДЕРАЦИИ
(ФГБОУ ВО ДГМУ Минздрава России)**

УТВЕРЖДАЮ
И.о. проректора по учебной работе
профессор  Р.М. Рагимов
«03» 11 2022 г.



Б3.Б.01 ПРОГРАММА ГОСУДАРСТВЕННОЙ ИТОГОВОЙ АТТЕСТАЦИИ (ГИА)

Специальность

31.08.49 Терапия

Уровень высшего образования

подготовка кадров высшей квалификации по программам ординатуры

Квалификация выпускника

Врач - терапевт

Форма обучения

Очная

Махачкала

2022

Программа государственной итоговой аттестации (ГИА) разработана в соответствии с требованиями федерального государственного образовательного стандарта высшего образования (ФГОС ВО) по специальности 31.08.49 Терапия, утвержденным приказом Министерства образования и науки Российской Федерации №1092 от 25.08.2014г.

Рабочая программа ГИА одобрена на заседании кафедры терапии ФПК и ППС от «05» июня 2022г., протокол №6.

Заведующий кафедрой

д.м.н., профессор



М.Т. Кудаев

Разработчики программы ГИА:

Атаева З.Н. - к.м.н., доцент, заведующая учебной частью кафедры терапии ФПК и ППС

Согласовано:


Декан факультета подготовки

кадров высшей квалификации



А.М. Магомедова

Утверждено ЦКМС ДГМУ «02» ноября 2022 года, протокол № 11.

Председатель ЦКМС, и.о. проректора по стратегическому развитию и цифровой трансформации, доцент  Д.А. Омарова.

СОДЕРЖАНИЕ

1. ОБЩИЕ ПОЛОЖЕНИЯ.
2. ЦЕЛИ И ЗАДАЧИ ГОСУДАРСТВЕННОЙ ИТОГОВОЙ АТТЕСТАЦИИ.
3. ТРЕБОВАНИЯ К РЕЗУЛЬТАТАМ ОСВОЕНИЯ ОБЩЕЙ ПРОФЕССИОНАЛЬНОЙ ОБРАЗОВАТЕЛЬНОЙ ПРОГРАММЫ ВЫСШЕГО ОБРАЗОВАНИЯ, ПРОВЕРЯЕМЫМ В ХОДЕ ГОСУДАРСТВЕННОГО ЭКЗАМЕНА
4. ТРУДОЕМКОСТЬ ГОСУДАРСТВЕННОЙ ИТОГОВОЙ АТТЕСТАЦИИ И ПЕРИОД ЕЕ ПРОВЕДЕНИЯ.
5. ФОРМА ПРОВЕДЕНИЯ ГОСУДАРСТВЕННОЙ ИТОГОВОЙ АТТЕСТАЦИИ.
6. УЧЕБНО-МЕТОДИЧЕСКОЕ ИНФОРМАЦИОННОЕ ОБЕСПЕЧЕНИЕ ГИА.
7. КРИТЕРИИ ОЦЕНКИ РЕЗУЛЬТАТОВ СДАЧИ ГОСУДАРСТВЕННОГО ЭКЗАМЕНА.
8. ПОРЯДОК ПОДАЧИ И РАССМОТРЕНИЯ АПЕЛЛЯЦИИ.
9. МЕТОДИЧЕСКИЕ РЕКОМЕНДАЦИИ СТУДЕНТАМ ПО ПОДГОТОВКЕ К ГОСУДАРСТВЕННОМУ ЭКЗАМЕНУ.

1. ОБЩИЕ ПОЛОЖЕНИЯ

Программа государственного экзамена составлена в соответствии с требованиями ФГОС ВО специальности 31.08.49 Терапия ОПОП ВО по направлению специальности 31.08.49 Терапия, разработанной в ДГМУ.

2. ЦЕЛИ И ЗАДАЧИ ГОСУДАРСТВЕННОЙ ИТОГОВОЙ АТТЕСТАЦИИ

Целью ГИА является установление уровня подготовки кадров высшей квалификации по программам ординатуры к выполнению профессиональных задач и соответствия его подготовки требованиям ФГОС ВО, профессиональным стандартам и ОПОП ВО по специальности 31.08.49 Терапия.

Задачами ГИА являются:

- определение соответствия подготовки выпускника требованиям образовательного стандарта по специальности 31.08.49 Терапия;
- принятие решения о выдаче обучающемуся, успешно прошедшему государственную итоговую аттестацию по программе ординатуры, диплома об окончании ординатуры и присвоении квалификации.

3. ТРЕБОВАНИЯ К РЕЗУЛЬТАТАМ ОСВОЕНИЯ ОБЩЕЙ ПРОФЕССИОНАЛЬНОЙ ОБРАЗОВАТЕЛЬНОЙ ПРОГРАММЫ ВЫСШЕГО ОБРАЗОВАНИЯ, ПРОВЕРЯЕМЫМ В ХОДЕ ГОСУДАРСТВЕННОЙ ИТОГОВОЙ АТТЕСТАЦИИ

Цель ГИА полностью определяется основными задачами ОПОП ВО и состоит в оценке уровня сформированности следующих компетенций: УК, ПК.

Перечень компетенций, вынесенных на ГИА для оценки уровня их сформированности

Наименование категории (группы) компетенций	Код и наименование компетенции
<i>Универсальные компетенции (УК)</i>	
УК-1	Готовностью к абстрактному мышлению, анализу, синтезу
УК-2	Готовностью к управлению коллективом, толерантно воспринимать социальные, этнические, конфессиональные и культурные различия
УК-3	Готовностью к участию в педагогической деятельности по программам среднего и высшего медицинского образования или среднего и высшего фармацевтического образования, а также по дополнительным профессиональным программам для лиц, имеющих среднее профессиональное или высшее образование, в порядке, установленном федеральным органом исполнительной власти, осуществляющим функции по выработке государственной политики и нормативно-правовому регулированию в сфере здравоохранения

<i>Профессиональные компетенции (ПК)</i>	
ПК-1	Готовность к осуществлению комплекса мероприятий, направленных на сохранение и укрепление здоровья и включающих в себя формирование здорового образа жизни, предупреждение возникновения и (или) распространения заболеваний, их раннюю диагностику, выявление причин и условий их возникновения и развития, а также направленных на устранение вредного влияния на здоровье человека факторов среды его обитания
ПК-2	Готовность к проведению профилактических медицинских осмотров, диспансеризации и осуществлению диспансерного наблюдения за здоровыми и хроническими больными
ПК-3	Готовность к проведению противоэпидемических мероприятий, организации защиты населения в очагах особо опасных инфекций, при ухудшении радиационной обстановки, стихийных бедствиях и иных чрезвычайных ситуациях
ПК-4	Готовность к применению социально-гигиенических методик сбора и медико-статистического анализа информации о показателях здоровья взрослых и подростков
ПК-5	Готовность к определению у пациентов патологических состояний, симптомов, синдромов заболеваний, нозологических форм в соответствии с Международной статистической классификацией болезней и проблем, связанных со здоровьем
ПК-6	Готовность к ведению и лечению пациентов, нуждающихся в оказании терапевтической медицинской помощи
ПК-7	Готовность к оказанию медицинской помощи при чрезвычайных ситуациях, в том числе участию в медицинской эвакуации
ПК-8	Готовность к применению природных лечебных факторов, лекарственной, немедикаментозной терапии и других методов у пациентов, нуждающихся в медицинской реабилитации и санаторно-курортном лечении
ПК-9	Готовность к формированию у населения, пациентов и членов их семей мотивации, направленной на сохранение и укрепление своего здоровья и здоровья окружающих
ПК-10	Готовность к применению основных принципов организации и управления в сфере охраны здоровья граждан, в медицинских организациях и их структурных подразделениях
ПК-11	Готовность к участию в оценке качества оказания медицинской помощи с использованием основных медико-статистических показателей
ПК-12	Готовность к организации медицинской помощи при чрезвычайных ситуациях, в том числе медицинской эвакуации

4. ТРУДОЕМКОСТЬ ГОСУДАРСТВЕННОЙ ИТОГОВОЙ АТТЕСТАЦИИ И ПЕРИОД ЕЕ ПРОВЕДЕНИЯ

Общая трудоемкость ГИА составляет 3 зачетных единиц (108 часов).

Вид работы	Трудоемкость (часов / зачетных единиц)	
	4 семестр	всего
Общая трудоемкость ГИА (в часах/зет)	108/3	108/3
Подготовка к государственной итоговой аттестации	72/2	72/2
Сдача государственной итоговой аттестации	36/1	36/1

5. ФОРМА ПРОВЕДЕНИЯ ГОСУДАРСТВЕННОЙ ИТОГОВОЙ АТТЕСТАЦИИ

ГИА включает подготовку к сдаче и собственно сдачу государственной итоговой аттестации ординатором-выпускником.

Процедура сдачи ГИА состоит из двух этапов, проводимых последовательно:

I этап – междисциплинарное аттестационное тестирование;

II этап – оценка уровня знаний и сформированности компетенций у выпускника ординатуры в форме собеседования по билетам.

6. УЧЕБНО-МЕТОДИЧЕСКОЕ ИНФОРМАЦИОННОЕ ОБЕСПЕЧЕНИЕ ГИА

6.1. Перечень вопросов к государственной итоговой аттестации.

1. Изменение ЭКГ при инфаркте миокарда в зависимости от локализации, стадии болезни.
2. Инфаркт миокарда. Варианты клинического течения.
3. Понятие «острый коронарный синдром». Диагностика, диф. диагностика. Варианты. Алгоритм оказания неотложной помощи на дому.
4. Клинические формы нестабильной стенокардии. Критерии диагноза.
5. ТЭЛА, диагностика. Неотложная помощь.
6. Хроническая сердечная недостаточность. Классификация, клиника и диагностика, лечение.
7. Перикардиты. Этиология, классификация, диагностика, клиника, лечение.
8. Гипертонические кризы: классификация, лечение.
9. Медикаментозное лечение артериальной гипертензии.
10. Клиническая картина различных стадий ГБ.
11. Диагностика и лечение нарушений ритма и проводимости при инфаркте миокарда.
12. Пароксизмальные тахикардии. Диагностика, купирование приступов.
13. Кардиомиопатия. Классификация, диагностика, лечение.
14. Экстрасистолия. Классификация, лечение.
15. Фибрилляция предсердий. Диагностика, лечение.
16. Клинические формы стенокардии, критерии диагноза, тактика лечения.
17. Диагностика, диф. диагностика митральных пороков сердца.
18. Атриовентрикулярные блокады, критерии диагноза, тактика врача.

19. Миокардиты. Классификация, диагностика, лечение. Аортальные пороки сердца.
20. Дистрофия миокарда, классификация, диагностика, лечение.
21. Синдром вегетативной дисфункции (НЦД).
22. Вегетативные кризы, диагностика, лечение.
23. Тромбоэмболия легочной артерии. Этиология, клиника, диагностика, неотложная помощь.
24. Острая сердечная недостаточность, клинические формы. Диагностика, лечение.
25. Симптоматические гипертензии. Классификация, диагностика, диф. диагностика.
26. Стратификация риска ССО у больных АГ. Диспансерное наблюдение.
27. Лечение инфаркта миокарда.
28. Принципы диспансеризации больных стенокардией.
29. Поликлинический этап реабилитации больных, перенесших инфаркт миокарда.
30. ХОБЛ, диагностика и лечение в стадии обострения.
31. Классификация пневмоний.
32. Астматическое состояние. Диагностика, лечение.
33. Внебольничные пневмонии. Этиология, патогенез, классификация, диагностика, лечение на дому. Диспансерное наблюдение.
34. Лечение дыхательной недостаточности при заболеваниях легких.
35. Хроническое легочное сердце. Диагностика, лечение.
36. Плевриты, классификация, диагностика, лечение. Диспансерное наблюдение.
37. Диагностика и лечение бронхиальной астмы в амбулаторных условиях.
38. Аспирационная пневмония. Факторы риска, этиология, диагностика, лечение.
39. Бронхиальная астма. Классификация.
40. Лечение язвенной болезни желудка и 12-перстной кишки.
41. Холецистит. Диагностика, лечение.
42. Гломерулонефриты. Классификация, диагностика, лечение.
43. Хронический холецистит. Диагностика, лечение, диспансерное наблюдение.
44. Хронические гепатиты. Классификация, лечение.
45. Гастриты. Классификация. Роль хеликобактер пилори.
46. Циррозы печени. Клиника, диагностика, лечение.
47. Синдром раздраженного кишечника.
48. Хронический панкреатит. Диагностика, лечение.
49. Ревматоидный артрит. Принципы и методы терапии ревматоидного артрита, диспансеризация.
50. Системные заболевания соединительной ткани. Классификация, диф. диагностика.
51. Остеоартрозы. Медикаментозные и немедикаментозные методы лечения.
52. Подагра. Диагностика, диф. диагноз, лечение.
53. Хроническая ревматическая болезнь сердца. Диагностика, диф. диагностика. Диспансерное наблюдение.
54. Нефротический синдром. Диагностика, лечение
55. Хроническая болезнь почек. Методы диагностики и лечения.
56. Пиелонефриты. Клиника, классификация, лечение.
57. Анемии. Классификация, диагностика, лечение.
58. Синдром приобретенного иммунодефицита.
59. Гипергликемическая кома. Диагностика, неотложная помощь.
60. Анафилактический шок. Клиника, диагностика, неотложная терапия.
61. Острые аллергические реакции. Крапивница. Отек Квинке. Диагностика, неотложная помощь.
62. Метаболический синдром X. Определение, диагностика, клиническое значение.
63. Диагностика, диф. диагностика заболеваний щитовидной железы.
64. Ожирение. Классификация, лечение.

**6.2. Перечень литературы, рекомендованной для подготовки к государственной
итоговой аттестации**

Основная литература

Печатные источники:

№	Издания:	Количество экземпляров в библиотеке
1	Внутренние болезни: руководство к практическим занятиям по госпитальной терапии: учеб. пособие / В. Г. Ананченко [и др.]; под ред. Л. И. Дворецкого. – Москва: ГЭОТАР-Медиа, 2015. – 456 с.: ил. ISBN 978-5-9704-1397-5	20
2	Ивашкин В.Т. Рациональная фармакотерапия заболеваний органов пищеварения (compendium) – Литтера, Москва. 2016.– 250 с. ISBN 5:98216;004;0	3
3	Клинические рекомендации. Кардиология / под ред. Ю.Н. Беленкова, Р.Г. Оганова. – Москва: ГЭОТАР-Медиа, 2019.– 912 с. ISBN 978-5-9704-2732-3.	2
4	Клинические рекомендации. Пульмонология / под ред. А.Г. Чучалина – Москва: ГЭОТАР-Медиа, 2018. – 240 с. ISBN 978-5-9704-5323-0.	2
5	Клинические рекомендации. Гастроэнтерология / под ред. В.Т. Ивашкина – Москва: ГЭОТАР-Медиа, 2018. – 208 с. ISBN 978-5-9704-4406-1.	3
6	Клинические рекомендации. Стандарты ведения больных. Вып 2-й. / Под ред. А.А. Баранова, Ю.Н. Беленкова – Москва: ГЭОТАР-Медиа, 2018. – 1376 с. ISBN: 978-5-9704-1581-8	5
7	Кушаковский М.С. Аритмии сердца: Руководство для врачей/Санкт-Петербург.: ООО «Издательство Фолиант», 2019. – 672 с. ISBN 978-5-93929-245-0	4
8	Моисеев В.С. Внутренние болезни с основами доказательной медицины и клинической фармакологией. / Руководство для врачей.- Москва: ГЭОТАР-Медиа, 2018.– 832 с. ISBN: 978-5-9704-0849-0	2
9	Мурашко В.В., Струтынский А.В. Электрокардиограмма: анализ и интерпретация. – Медпресс, Москва. 2016. – 224 с. ISBN 978-5-00030-689-5	2
10	Национальное руководство. Эндокринология. /Под ред. И.И. Дедова, Г.А. Мельниченко.- Москва: ГЭОТАР-Медиа, 2018. – 1072 с. ISBN 978-5-9704-5083-3.	6
11	Национальное руководство. Кардиология. /Под ред. Р.Г. Оганова, Ю.Н. Беленкова.- Москва: ГЭОТАР-Медиа, 2018.– 1232 с. ISBN 978-5-9704-2767-5.	6
12	Национальное руководство. Пульмонология. /Под ред. А.Г. Чучалина.- Москва: ГЭОТАР-Медиа, 2019. – 960 с. ISBN 978-5-9704-5323-0.	3
13	Национальное руководство. Ревматология. /Под ред. Е.Л. Насоновой, В.А. Насонова.- Москва: ГЭОТАР-Медиа, 2018.– 720 с. ISBN 978-5-9704-1650-1.	2
14	Национальное руководство. Гастроэнтерология. /Под ред. В.Т. Ивашкина, Т.Л. Лапиной.- Москва: ГЭОТАР-Медиа, 2017.– 480 с. ISBN 978-5-9704-4406-1.	5
15	Национальное руководство. Интенсивная терапия. /Под ред. Б.Р. Гельфанд, А.И. Салтанов.- Москва: ГЭОТАР-Медиа, 2019. 1-й том – 956 с., 2-й том 784 с. ISBN 978-5-9704-2663-0.	2
16	Неотложная помощь в терапии и кардиологии: учеб. пособие / Под ред. Ю.И. Гринштейна. – Москва: ГЭОТАР-Медиа, 2018. – 224 с.	2

	ISBN 978-5-9704-1162-9.	
17	Руководство по амбулаторно-поликлинической кардиологии / Под ред. Ю.Н. Беленкова, Р.Г. Оганова– Москва: ГЭОТАР-Медиа, 2016.– 416 с. ISBN 5-9704-0308-3.	5
18	Руководство по амбулаторно-поликлинической инструментальной диагностике / Под ред. С.К. Тернового – Москва: ГЭОТАР-Медиа, 2018. – 752 с. ISBN 5-9704-0308-3.	3
19	Руководство по геронтологии и гериатрии: в 4-х т. / Под ред. В.Н. Ярыгина, А.С. Мелентьева – Москва: ГЭОТАР-Медиа, 2018. – 248 с. ISBN 978-5-9704-0731-8.	2
20	Руководство по медицинской профилактике / Под ред. Р.Г. Оганова, Р.А. Хальфина– Москва: ГЭОТАР-Медиа, 2016. – 464 с. ISBN 5-9704-0338-5.	6
21	Руководство по первичной медико-санитарной помощи / Под ред. А.А. Баранова, И.Н. Денисова, А.Г. Чучалина– Москва: ГЭОТАР-Медиа, 2016. – 1584 с. ISBN 5-9704-0200-1	9
22	Руководство по рациональному использованию лекарственных средств / Под ред. А.Г. Чучалина, Ю.Б. Белоусова, Р.У. Хабриева, Л.Е. Зиганшиной– Москва: ГЭОТАР-Медиа, 2016. – 768 с. ISBN 5-9704-0220-6.	6
23	Руководство по лабораторным методам диагностики / Под ред. А.А. Кишкун.- Москва: ГЭОТАР-Медиа, 2017. – 800с. ISBN 978-5-9704-3102-3.	6
24	Харкевич, Д. А. Фармакология: учебник / Д. А. Харкевич. – 10-е изд., испр., перераб. И доп. – Москва: ГЭОТАР-Медиа, 2015. – 752 с.: ил. ISBN 978-5-9704-0850-6.	100
25	Н.У. Чамсутдинов С.Н. Маммаев Д.Н. Абдулманапова. Диагностика и лечение бронхиальной астмы коморбидной с заболеваниями желудочно- кишечного тракта. Монография. Москва. 2018. ISBN: 978-5-00122-861-5	5
26	Чиликина Н.С. Биологическая терапия ревматических заболеваний: учебное пособие/Н.С. Чиликина, С.Н. Маммаев, А. Ш. Хасаев –Махачкала: ИПЦ ДГМУ,2018.80 с. Рекоменд. Протокол № 6 от 21.03.2018 г.	5
27	Кудаев М. Т. Махмудов в, Э. Р. Патогенез, диагностика и лечение аллергических заболеваний: учебное пособие для врачей – интернов, ординаторов, слушателей ф-та ПП, ПК спец. «терапия»/ Э. Р. Махмудова, М. т. Кудаев, Р. Х. Хабчабов. -Махачкала: ИПЦ ДГМА, 2016.-105 с.	5
28	Кудаев М.Т. Неотложная диагностика и терапия 616.12 аритмий сердца: учебное пособие врачей-интернов, ординаторов, врачей ФПП/М. Т. Кудаев.- Махачкала: ИПЦ ДГМА, для 2015.-160 с.	5
29	Шамов И.А. Алгоритмы экстренной оказания помощи при неотложных состояниях/И.А. Шамов, Д.Д. Абдулпатахов, А.А. Абдуллаев .-Махачкала: ИПЦ ДГМА, 2015.-252 з.	5
30	Маммаев С.Н. Чиликина, Н.С. Биологическая терапия ревматических заболеваний: учебное пособие/Н.С. Чиликина, С.Н. Маммаев. А. Ш. Хасаев. – Махачкала: ИПЦ ДГМУ,2018.80 с.	5
31	Воспаление при артериальной гипертензии: монография/С.Н. Маммаев, Н.Б. Ханмурзаева, С.Б. Ханмурзаева. -Махачкала: ИПЦ ДГМУ, 2017.-142 с.	5
32	Маммаев С. Н. Ахмедова, М.Д. Миокардиты: клиника, диагностика и лечение: монография/М.Д. Ахмедова, С.Н. Маммаев, А.Ш. Хасаев, У.У. Гишиев.-2-е изд. Перераб. И доп.-М., : [изд. «Перо»],2019.-156 с.	5
33	Маммаев С.Н. Заглиев, С.Г. ЭКГ. Диагностика нарушений ритма и проводимости сердца (Атлас электро- кардиограмм)/С.Г. Заглиев, С.Н. Маммаев С.С, Заглиева .-Махачкала: ИПЦ ДГМУ,2019.-316 с.	5

34	Электрокардиография / С Г. Заглиев, С. Н. Маммаев, С. С. Заглиева ; МЗ РФ, ФГБОУ ВО «ДГМУ»– Махачкала : ИПЦ ДГМУ, 2020.-388 с.	5
35	Ивашкин, В. Т. Гастроэнтерология. Национальное руководство / под ред. В. Т. Ивашкина, Т. Л. Лапиной – Москва: ГЭОТАР-Медиа, 2018. – 208 с. ISBN 978-5-9704-4406-1.	5
36	Чучалин, А. Г. Пульмонология. Национальное руководство. Краткое издание / под ред. А. Г. Чучалина. – Москва: ГЭОТАР-Медиа, 2018. – 800 с. – 800 с. ISBN 978-5-9704-3787-2.	5
37	Мухин, Н. А. Нефрология. Национальное руководство. Краткое издание / гл. ред. Н. А. Мухин. – Москва: ГЭОТАР-Медиа, 2020. – 608 с. ISBN 978-5-9704-5702-3.	5
38	Интенсивная терапия / под ред. Гельфанда Б. Р. , Заболотских И. Б. – Москва: ГЭОТАР-Медиа, 2019. – 928 с. ISBN 978-5-9704-4832-8.	5

Электронные источники:

№	Издания:
1.	Стандарты первичной медико-санитарной помощи [Электронный ресурс] / - М.: ГЭОТАР-Медиа, 2019. – ISBN -- - Режим доступа: http://www.rosmedlib.ru/book/StandartSMP1.html
2.	Хаитова, Р. М. Аллергология и клиническая иммунология / под ред. Р. М. Хаитова, Н. И. Ильиной – Москва: ГЭОТАР-Медиа, 2019. – 336 с. (Серия «Клинические рекомендации») – ISBN 978-5-9704-5010-9. – Текст: электронный // URL: https://www.rosmedlib.ru/book/ISBN9785970450109.html
3.	Ивашкин, В. Т. Гастроэнтерология. Национальное руководство / под ред. В. Т. Ивашкина, Т. Л. Лапиной – Москва: ГЭОТАР-Медиа, 2018. – ISBN 978-5-9704-4406-1. – Текст: электронный // URL : https://www.rosmedlib.ru/book/ISBN9785970444061.html
4.	Белялов, Ф. И. Клинические рекомендации по кардиологии / под ред. Ф. И. Белялова– Москва: ГЭОТАР-Медиа, 2017. – 288 с. (Серия «Библиотека врача-специалиста») – ISBN 978-5-9704-4141-1. – Текст: электронный // URL: https://www.rosmedlib.ru/book/ISBN9785970441411.html
5.	Чучалин, А. Г. Пульмонология. Национальное руководство. Краткое издание / под ред. А. Г. Чучалина. – Москва: ГЭОТАР-Медиа, 2018. – 800 с. – 800 с. – ISBN 978-5-9704-4814-4. – Текст: электронный // URL: https://www.rosmedlib.ru/book/ISBN9785970448144.html
6.	Дедов, И. И. Российские клинические рекомендации. Эндокринология / Дедова И. И. , Мельниченко Г. А. – Москва: ГЭОТАР-Медиа, 2018. – 592 с. – ISBN 978-5-9704-4603-4. – Текст: электронный // URL: https://www.rosmedlib.ru/book/ISBN9785970446034.html
7.	Маммаев, С. Н. Аритмии сердца. Тахикардии и брадикардии / Маммаев С. Н. , Заглиев С. Г. , Заглиева С. С. – Москва: ГЭОТАР-Медиа, 2019. – 240 с. (Серия «Библиотека врача-специалиста») – ISBN 978-5-9704-5080-2. – Текст: электронный // URL: https://www.rosmedlib.ru/book/ISBN9785970450802.html
8.	Мухин, Н. А. Нефрология. Национальное руководство. Краткое издание / гл. ред. Н. А. Мухин. – Москва: ГЭОТАР-Медиа, 2020. – 608 с. – 608 с. – ISBN 978-5-9704-5702-3. – Текст: электронный // URL: https://www.rosmedlib.ru/book/ISBN9785970457023.html
9.	Рукавицын, О. А. Гематология / под ред. Рукавицына О. А. – Москва : ГЭОТАР-Медиа, 2019. – 784 с. (Серия «Национальные руководства») – ISBN 978-5-9704-5270-7. – Текст: электронный // URL: https://www.rosmedlib.ru/book/ISBN9785970452707.html
10.	Насонов, Е. Л. Российские клинические рекомендации. Ревматология / Е. Л. Насонов – Москва: ГЭОТАР-Медиа, 2017. – 464 с. – ISBN 978-5-9704-4261-6. – Текст: электронный // URL: https://www.rosmedlib.ru/book/ISBN9785970442616.html
11.	Интенсивная терапия / под ред. Гельфанда Б. Р. , Заболотских И. Б. – Москва: ГЭОТАР-Медиа, 2019. – ISBN 978-5-9704-4832-8. – Текст: электронный // URL: https://www.rosmedlib.ru/book/ISBN9785970448328.html

Дополнительная литература

Печатные издания

№	Наименование издания	Количество экземпляров в библиотеке
1	Балаболкин М.И. «Эндокринология». Москва, 1998.- 416 с. ISBN 5-7736-0018-8	10
2	Бондаренко В.М., Мацулевич Т.В. Дисбактериоз кишечника как клинико-лабораторный синдром: современное состояние проблемы/ Москва: ГЭОТАР-Медиа, 2007. – 304 с. ISBN: 978-5-9704-0430-0	5
3	Гусев Е.И., Никифоров А.С. Неврологические симптомы, синдромы и болезни. Энциклопедический справочник. – Москва: ГЭОТАР-Медиа, 2006. – 1184 с. ISBN 978-5-9704-3089-7.	5
4	Зудбинов Ю.И. Азбука ЭКГ и боли в сердце.- Ростов-на-Дону, Феникс, 2016.- 240 с. ISBN 978-5-222-34137-7	3
5	Инфекционные болезни. Руководство для врачей. Ред. Покровский В.И., Москва, 2003. ISBN 978-5-9704-0471-3	6
6	Клинические рекомендации. Дерматовенерология / под ред. А.А. Кубановой – Москва: ГЭОТАР-Медиа, 2006. – 320 с. ISBN 5-9704-0314-8.	3
7	Клинические рекомендации. Онкология / под ред. В.И. Чиссова, С.Л. Дарьяловой – Москва: ГЭОТАР-Медиа, 2006. – 560 с. ISBN 978-5-9704-1158-2.	3
8	Мюллер Неотложная помощь. – Москва. Медпресс, 2005. – 445 с. ISBN 5-98322-128-0	3
9	Наглядная эндокринология. /Под ред. Г.А. Мельниченко, пер. с англ./.- Москва: ГЭОТАР-Медиа, 2008. – 120 с. ISBN 978-5-9704-0624-3	10
10	Нефрология / под ред. Е.М. Шилова.- Москва: ГЭОТАР-Медиа, 2008. – 696 с. ISBN 978-5-9704-3714-8.	10
11	Остеоартрит. Клинические рекомендации /под ред. О.М. Лесняк. – Москва: ГЭОТАР-Медиа, 2006. – 176 с. ISBN 5-9704-0191-9	3
12	Я. Ю. Попелянский. Болезни периферической нервной системы. – Москва. Медпресс, 2005. – 528 с. ISBN 5-98322-136-1	6
13	Справочник Видаль Лекарственные препараты в России: справочник/ Москва: АстраФармСервис, 2018. – 1696 с. ISBN: 978-5-89892-151-4	3
14	Чучалин А.Г. «Хронические обструктивные заболевания легких», Москва, 1999. ISBN: 9999909256	2

Электронные издания

№	Наименование издания:
1.	Кукес В.Г., Клиническая фармакология и фармакотерапия [Электронный ресурс] : учебник / Под ред. В. Г. Кукеса, А. К. Стародубцева. – 3-е изд., доп. и перераб. – М.: ГЭОТАР-Медиа, 2013. – 832 с. – ISBN 978-5-9704-2646-3 – Режим доступа: http://www.rosmedlib.ru/book/ISBN9785970426463.html
2.	Андреев Д.А., Профилактика неблагоприятных побочных реакций: врачебная тактика рационального выбора и применения лекарственных средств [Электронный ресурс] / Андреев Д.А., Архипов В.В., Бердникова Н.Г. и др. / Под ред. Н.В. Юргеля, В.Г. Кукеса. – М. : ГЭОТАР-Медиа, 2009. – 448 с. (Серия «Библиотека врача-специалиста») – ISBN 978-5-9704-1432-3 – Режим доступа: http://www.rosmedlib.ru/book/ISBN9785970414323.html

3.	Чазов Е.И., Рациональная фармакотерапия сердечно-сосудистых заболеваний [Электронный ресурс] / под общ.ред. Е.И. Чазова, Ю.А. Карпова – М. : Литтерра, 2016. – 784 с. (Серия «Рациональная фармакотерапия : Compendium) – ISBN 978-5-4235-0243-0 – Режим доступа: http://www.rosmedlib.ru/book/ISBN9785423502430.html
-----------	---

6.3. Информационное обеспечение государственной итоговой аттестации

Информационное обеспечение ГИА осуществляется посредством:

- размещения программы, даты и места проведения ГИА на сайте www.dgmu.ru и информационных стендах кафедр;
- оповещения о времени и месте проведения, порядке ГИА посредством информирования ординаторов, организованного управлением интернатуры, ординатуры и аспирантуры.

7. КРИТЕРИИ ОЦЕНКИ РЕЗУЛЬТАТОВ СДАЧИ ГИА

Оценивание I этапа ГИА проводится по результатам тестирования в процентах:

Оценка результатов тестирования

% правильных ответов	Оценка
70 % и более	зачтено
69,9% и менее	не зачтено

Ординатор, получивший по результатам тестирования «зачет», допускается ко второму этапу ГИА.

Ординатор, получивший по результатам тестирования «незачет», не допускается ко второму этапу ГИА.

ГИА оценивается по четырех бальной шкале («отлично», «хорошо», «удовлетворительно», «неудовлетворительно»).

Оценки «отлично», «хорошо», «удовлетворительно» означают успешное прохождение выпускником государственных аттестационных испытаний.

- оценка «отлично» выставляется в том случае, если обучающийся показывает полное освоение планируемых результатов обучения по пройденным дисциплинам, правильно ставит диагноз с учетом принятой классификации, правильно отвечает на вопросы с привлечением лекционного материала, основной и дополнительной литературы;
- оценка «хорошо» выставляется в том случае, если обучающийся показывает полное освоение планируемых результатов обучения по пройденным дисциплинам, правильно ставит диагноз с учетом принятой классификации, но допускает неточности при его обосновании и несущественные ошибки при ответах на вопросы;
- оценка «удовлетворительно» выставляется в том случае, если обучающийся показывает частичное освоение планируемых результатов обучения по пройденным дисциплинам, ориентирован в заболевании, но не может поставить диагноз с учетом

- принятой классификации. Допускает существенные ошибки при ответе на вопросы, демонстрируя поверхностное знание предмета;
- оценка «неудовлетворительно» выставляется в том случае, если обучающийся не показывает освоение планируемых результатов обучения по пройденным темам, не может сформулировать диагноз или неправильно его ставит. Не может правильно ответить на большинство дополнительных вопросов.

По результатам двух этапов государственной итоговой аттестации решением экзаменационной комиссии выставляется итоговая оценка.

Успешно прошедшим итоговую государственную аттестацию считается ординатор, получивший по I этапу «зачет» и сдавший II этап на положительную оценку («удовлетворительно», «хорошо», «отлично»).

При получении оценки «неудовлетворительно» на II этапе государственной аттестации решением экзаменационной комиссии назначается повторная сдача ГИА в установленном порядке.

Результаты государственного аттестационного испытания, проводимого в устной форме, объявляются в день его проведения.

Решения, принятые комиссией, оформляются протоколами. В протоколе заседания государственной экзаменационной комиссии по приему государственного аттестационного испытания отражаются перечень заданных обучающемуся вопросов и характеристика ответов на них, мнения членов государственной экзаменационной комиссии о выявленном в ходе государственного аттестационного испытания уровне подготовленности обучающегося к решению профессиональных задач, а также о выявленных недостатках в теоретической и практической подготовке обучающегося.

Протоколы заседаний комиссии подписываются председателем и секретарем. Протоколы заседаний комиссии хранятся в течение 5 лет, затем передаются и хранятся в архиве ДГМУ.

Для обучающихся из числа инвалидов государственная итоговая аттестация проводится ДГМУ с учетом особенностей их психофизического развития, их индивидуальных возможностей и состояния здоровья.

8. ПОРЯДОК ПОДАЧИ И РАССМОТРЕНИЯ АПЕЛЛЯЦИИ

По результатам государственных аттестационных испытаний обучающийся имеет право на апелляцию.

В ходе рассмотрения апелляции проверяется соблюдение установленного порядка проведения вступительного испытания и (или) правильность оценивания результатов вступительного испытания.

Апелляция подается в день объявления результатов вступительного испытания или в течение следующего рабочего дня. Апелляция о нарушении установленного порядка проведения вступительного испытания также может быть подана в день проведения вступительного испытания.

Апелляция рассматривается не позднее 2 рабочих дней со дня подачи апелляции на заседании апелляционной комиссии, на которое приглашаются председатель государственной экзаменационной комиссии и обучающийся, подавший апелляцию.

Решение апелляционной комиссии доводится до сведения обучающегося, подавшего апелляцию, в течение 3 рабочих дней со дня заседания апелляционной комиссии.

Поступающий (доверенное лицо) имеет право дистанционно присутствовать при рассмотрении апелляции.

После рассмотрения апелляции апелляционная комиссия принимает решение об изменении оценки результатов вступительного испытания или оставлении указанной оценки без изменения.

Решение апелляционной комиссии не позднее следующего рабочего дня передается в государственную экзаменационную комиссию. Решение апелляционной комиссии является основанием для аннулирования ранее выставленного результата государственного экзамена и выставления нового.

Решение апелляционной комиссии является окончательным и пересмотру не подлежит.

Апелляция на повторное проведение государственного аттестационного испытания не принимается.

В случае удовлетворения апелляции обучающемуся предоставляется возможность пройти государственное аттестационное испытание (в случае подачи апелляции о нарушении установленной процедуры проведения государственного аттестационного испытания) в сроки, установленные распоряжением начальника управления ординатуры и аспирантуры.

Информация о проведении заседания апелляционной комиссии (дате, времени) доводится до сведения обучающегося по электронной почте и/или путем размещения информации в личном кабинете обучающегося в информационно - образовательной среде университета <https://eos-dgmu.ru/>. Для обучающихся с особыми образовательными потребностями информация доводится в доступной для них форме.

9. МЕТОДИЧЕСКИЕ РЕКОМЕНДАЦИИ ПО ПОДГОТОВКЕ К ГОСУДАРСТВЕННОЙ ИТОГОВОЙ АТТЕСТАЦИИ

Государственная итоговая аттестация проводится по утвержденной программе, входящей в основную профессиональную образовательную программу ординатуры, содержащую перечень вопросов, выносимых на ГИА, и рекомендации ординаторам по подготовке к ГИА, в том числе перечень рекомендуемой литературы для подготовки к ГИА.

Перед государственной итоговой аттестацией проводится консультирование обучающихся по вопросам, включенным в программу ГИА.

По каждому заболеванию ординатор должен знать этиологию, патогенез, современную классификацию, клиническую картину, особенности течения и возможные осложнения заболеваний, программу обследования и методы диагностики, принципы лечения, диспансеризацию, реабилитацию, экспертизу трудоспособности больных. Выпускник должен уметь собрать анамнез у больного, провести обследование, поставить диагноз (на основании клиники, лабораторных и инструментальных данных), определить тактику лечения, оказать неотложную помощь при неотложных состояниях.

Тестовый контроль. Тестирование ординаторов проводится с целью контроля теоретических знаний по всем разделам основной профессиональной образовательной программы. Используются различные типы тестовых заданий для установления и оценки различных сторон логики клинического мышления: сравнение, сопоставление и противопоставление медицинских данных, анализ и синтез предполагаемой информации, установление причинно-следственных связей. Тестовый контроль осуществляется методом компьютерного тестирования. На 1 ординатора – 1 компьютер. Время тестирования фиксированное – 45 минут.

Заключительное собеседование – второй этап итоговой государственной аттестации. Проверяется способность экзаменуемого в использовании приобретенных знаний, умений и практических навыков для решения профессиональных задач специалиста – врача-терапевта.

Заключительное собеседование проводится по билетам. В билеты включены 4 вопроса: 2 теоретических вопроса, 1 ситуационная задача и 1 практический навык. За каждый вопрос выставляется оценка. Итоговая оценка по заключительному собеседованию выставляется исходя из среднеарифметического результата по оценкам всех вопросов.