

ФЕДЕРАЛЬНОЕ ГОСУДАРСТВЕННОЕ БЮДЖЕТНОЕ ОБРАЗОВАТЕЛЬНОЕ
УЧРЕЖДЕНИЕ ВЫСШЕГО ОБРАЗОВАНИЯ «ДАГЕСТАНСКИЙ
ГОСУДАРСТВЕННЫЙ МЕДИЦИНСКИЙ УНИВЕРСИТЕТ»
МИНИСТЕРСТВА ЗДРАВООХРАНЕНИЯ РОССИЙСКОЙ ФЕДЕРАЦИИ
ИНСТИТУТ ДОПОЛНИТЕЛЬНОГО ПРОФЕССИОНАЛЬНОГО ОБРАЗОВАНИЯ

УТВЕРЖДАЮ

Директор ИДПО  Л.С. Агаларова

« 10 »  2020г.

**ДОПОЛНИТЕЛЬНАЯ ПРОФЕССИОНАЛЬНАЯ
ПРОГРАММА ПРОФЕССИОНАЛЬНОЙ ПЕРЕПОДГОТОВКИ
ВРАЧЕЙ
ПО СПЕЦИАЛЬНОСТИ «ДЕРМАТОВЕНЕРОЛОГИЯ»
(СРОК ОСВОЕНИЯ 576 АКАДЕМИЧЕСКИХ ЧАСОВ)**

Махачкала

2020 г.

Дополнительная профессиональная программа профессиональной переподготовки является учебно-методическим нормативным документом, регламентирующим содержание и организационно-методические формы дополнительного профессионального образования.

При разработке дополнительной профессиональной программы профессиональной переподготовки по специальности «*дерматовенерология*», в основу положены:

- Федеральный закон от 29 декабря 2012г. N 273-ФЗ "Об образовании в Российской Федерации".
- Приказ Министерства образования и науки РФ от 1 июля 2013 г. N 499 "Об утверждении Порядка организации и осуществления образовательной деятельности по дополнительным профессиональным программам".
- Приказ Министерства здравоохранения Российской Федерации от 3 августа 2012 г. N 66н "Об утверждении Порядка и сроков совершенствования медицинскими работниками и фармацевтическими работниками профессиональных знаний и навыков путем обучения по дополнительным профессиональным образовательным программам в образовательных и научных организациях".
- Профессиональный стандарт «врач-дерматовенеролог», утверждён приказом Минтруда России №142н от 14 марта 2014г

Дополнительная профессиональная программа одобрена на заседании кафедры кожных и венерических болезней, протокол № 1 от «10» сентября 2020 г.,

Заведующий кафедрой д.м.н., доцент Гаджимурадов подпись Гаджимурадов ФИО

Дополнительная профессиональная программа утверждена Ученым Советом ИДПО «ДГМУ» протокол № _____ от «_____» _____ 2020г.,

председатель, д.м.н. доцент Агаларова Л.С. Агаларова

Разработчики:

Заведующий кафедрой
д.м.н., доцент

Гаджимурадов

(подпись)

М.Н. Гаджимурадов

Актуальность дополнительной профессиональной программы профессиональной переподготовки врачей по специальности «дерматовенерология» обусловлена востребованностью медицинским сообществом овладения современными знаниями и профессиональными компетенциями в соответствии с требованием профессионального стандарта «врач-дерматовенеролог».

Рецензенты:

Заведующий кафедрой кожных и венерических болезней с курсом медицинской косметологии ФГБОУ ВО СГМУ МЗ РФ, доктор медицинских наук, профессор.

И.Е.Торшина

Заведующий кафедрой дерматовенерологии Андижанского государственного медицинского института МЗ Республики Узбекистан

А.Б. Пакирдинов

УДК
ББК


2. ЛИСТ СОГЛАСОВАНИЯ

дополнительной профессиональной образовательной программы
профессиональной переподготовки врачей по специальности
«дерматовенерология»


(срок освоения 576 академических часа)

СОГЛАСОВАНО:


Проректор по лечебной
работе:

10.01.20  Хамидов М.А.
(дата) (подпись) (ФИО)

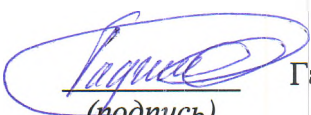
Директор института
дополнительного
профессионального
образования

10.01.20  Агаларова Л.С.
(дата) (подпись) (ФИО)

Декан института
дополнительного
профессионального
образования

10.01.20  Гусейнова Р.К.
(дата) (подпись) (ФИО)

Заведующий кафедрой:

10.01.20  Гаджимурадов М.Н.
(дата) (подпись) (ФИО)

КАЛЕНДАРНЫЙ УЧЕБНЫЙ ГРАФИК

Дни цикла	Часы	Лекц/ практ стажировка	Тема
1	6	ОСК Тренинг	Базовая сердечно-легочная реанимация с дефибрилляцией
2	6	ОСК Тренинг	Экстренная медицинская помощь взрослому
3	6	ОСК Тренинг	Физикальное обследование пациента
4	6	ОСК	Физикальное обследование пациента

		Тренинг	
5	6	ОСК Тренинг	Регистрация и интерпретация электрокардиограммы
6	6	ОСК Тренинг	Коммуникация
7	4	П	-Доклад курсанта «Уход за кожей лица при склонности к демодекозу у женщин старше 40 лет»; -Уход за кожей лица, рук, ног и волосами.
	2	Л	Уход за кожей лица, рук, ног и волосами.
8	3	П	Определение типа кожи больных с дерматозами
	3	С	Определение типа кожи на амбулаторном приеме
9	3	П	Гидролипидная мантия кожи, подбор пациентам воды, мыла в зависимости от типа кожи. Разбор больных с различным типом кожи
	3	С	Гидролипидная мантия кожи, подбор воды, мыла в зависимости от типа кожи на амбулаторном приеме
10	3	П	Гигиена жирной и сухой кожи лица с учетом метеофакторов, роль косметевтики; системные биопрепараты и местные средства. Восстановление рН сухой кожи. Разбор вопросов на примере больных
	3	С	Гигиена жирной и сухой кожи лица с учетом метеофакторов, назначение косметевтики; системных биопрепаратов и местных средств. Назначение биопрепаратов для восстановления рН сухой кожи
11	3	П	Фазы роста волос, особенности у детей. Подходы к стимулированию роста волос
	3	С	Определение фазы роста волос у детей и стимулирование роста их волос на амбулаторном приеме
12	3	П	Разбор мероприятий профилактики морщин.
	3	С	Профилактика морщин у женщин среднего возраста

			на амбулаторном приеме.
13	3	П	Подходы и этапы лечения повышенной потливости кожи ног.
	3	С	Лечение повышенной потливости кожи ног на амбулаторном приеме
14	1	С	Общественное здоровье и здравоохранение
	2	Л	Принципы лечения кожных болезней. Основы профилактики (1 час); Дерматиты и токсикодермии. Экзема (1 час).
	3	П	Принципы лечения кожных болезней. Основы профилактики.
15	3	П	Роль витаминов в дерматологии.
	3	С	Назначение витаминов пациентам с дерматозами на амбулаторном приеме
16	3	П	Использование лазеров в терапии хронических дерматозов.
	3	С	Работа с лазером в терапии хронических дерматозов на амбулаторном приеме.
17	3	П	Роль наружных средств в дерматологии.
	3	С	Назначение наружных препаратов при дерматозах на амбулаторном приеме
18	3	П	Системная терапия при дерматозах
	3	С	Назначение системных препаратов при дерматозах на амбулаторном приеме
19	3	П	Роль топических кортикостероидов в лечении дерматозов.
	3	С	Назначение топических кортикостероидов в лечении дерматозов на амбулаторном приеме
20	3	П	Свойства различных перевязочных материалов при ВБЭ.
	3	С	Подбор перевязочных материалов больным ВБЭ на амбулаторном приеме.

21	2	Л	Фотодерматозы (1 час). Пузырные дерматозы (1 час).
	4	П	Доклад курсанта «Питание при акантолитической пузырчатке». Фотодерматозы; Пузырные дерматозы.
22	3	П	Подход к профилактике фотодерматозов.
	3	С	Рекомендации профилактики фотодерматозов больным на амбулаторном приеме
23	3	П	Подходы к терапии пузырчатки
	3	С	Ведение больных пузырчаткой в стационаре
24	2	Л	Липоидный некробиоз(1 час). Атопический дерматит(1 час).
	4	П	Доклад курсанта «Питание при атопическом дерматите»; Разбор больных по темам «Липоидный некробиоз. Атопический дерматит».
25	3	П	Подход к терапии липоидного некробиоза
	3	С	Ведение больных липоидным некробиозом в амбулаторных условиях
26	3	П	Диета при атопическом дерматите.
	3	С	Назначение диеты больным атопическим дерматитом на амбулаторном приеме исходя из тяжести кожного процесса
27	2	Л	Наследственные дерматозы. Приобретённый буллёзный эпидермолиз (1 час); Предрак кожи и слизистых оболочек (1 час).
	3	П	Доклад курсанта «Симптоматическая терапия при ВБЭ»; Разбор больных по темам Болезни волос; Наследственные дерматозы. Приобретённый буллёзный эпидермолиз; Предрак кожи и слизистых оболочек
	1	С	Наследственные дерматозы. Приобретённый буллёзный эпидермолиз; Предрак кожи и слизистых оболочек (амбулаторный прием/стационар)
28	3	П	Классификация предрака кожи и слизистых оболочек.
	3	С	Идентификация предрака кожи и слизистых

			оболочек на амбулаторном приеме.
29	3	П	Этиопатогенез и классификация болезней волос.
	3	С	Лечение очагового облысения в стационаре
30	3	П	Наследственные дерматозы – идентификация и классификация ВБЭ.
	3	С	Приобретённый буллёзный эпидермолиз – подход к диагностике в амбулаторных условиях
31	3	П	Заболевания слизистых оболочек и красной каймы губ.
	3	С	Идентификация и лечение собственно хейлитов на амбулаторном приеме
32	1	Л	Опухоли кожи (1 час); Поражения кожи при заболеваниях внутренних органов и систем, нарушениях обмена веществ(1 час).
	2	П	Разбор больных на тему Опухоли кожи; Поражения кожи при заболеваниях внутренних органов и систем, нарушениях обмена веществ.
	3	С	Диагностика и профилактика сифилиса (амбулаторный прием)
33	3	П	Опухоли кожи как проявление дерматозов.
	3	С	Идентификация опухолей кожи на амбулаторном приеме.
34	2	Л	Красная волчанка (1 час), Склеродермия (1 час)
	4	П	Красная волчанка, склеродермия
35	3	П	Подходы к диагностике диссеминированной красной волчанки.
	3	С	Диагностика и лечение диссеминированной красной волчанки.
36	3	П	Развитие осложнений линейной склеродермии у детей

	3	С	Профилактические мероприятия развития осложнений линейной склеродермии у детей
37	1	П	Доклад курсанта «Контактные дерматиты у работников сельского труда в Дагестане и их профилактика»; Разбор больных по теме «Дерматиты и токсикодермии. Экзема»
	3	Л	Клиническая характеристика атипичных форм красного плоского лишая(1 час); Болезнь КИРЛЕ(1 час); Хламидиоз(1 час)
	2	П	Клиническая характеристика атипичных форм красного плоского лишая; Болезнь КИРЛЕ
38	3	П	Дифференциальная диагностика болезни КИРЛЕ
	3	С	Идентификация болезни КИРЛЕ на амбулаторном приеме
39	3	П	Подход к профилактике эстетических дефектов при атрофической форме красного плоского лишая
	3	С	Рекомендации для профилактики эстетических дефектов при атрофической форме красного плоского лишая на амбулаторном приеме
40	3	П	Простой контактный и контактный аллергический дерматиты
	3	С	Идентификация и лечение простого контактного и контактного аллергического дерматитов на амбулаторном приеме
41	3	П	Дифференциальная диагностика и лечение псориаза и парапсориаза.
	3	С	Лечение больных псориазом и парапсориазом в стационаре
42	3	П	Подход к терапии болезни сальных и потовых желез. Себорея, акне.
	3	С	Назначение лечения больным себореей и акне на

			амбулаторном приеме.
43	2	Л	Эритродермия Девержи (1 час); Зудящие дерматозы (1 час).
	2	П	Доклад курсаната «Профилактика манифестации стропулюса у детей раннего детского возраста»; Разбор больных по теме «Эритродермия Девержи. Зудящие дерматозы»
	2	С	Комфронтация при сифилисе
44	3	П	Терапия папулезной крапивницы
	3	С	Ведение больных с папулезной крапивницей в стационаре
45	3	П	Протокол ведение больных эритродермией Девержи в стационаре.
	3	С	Назначение терапии и ведение больных эритродермией Девержи в стационаре.
46	2	Л	Пиодермии, редкие и атипичные пиодермиты (1 час); Туберкулез кожи (1 час).
	2	П	Доклад курсанта на тему «Скрофулодерма, туберкулезная волчанка – диагностика и дифференциальная диагностика». Разбор больных на тему Пиодермии, редкие и атипичные пиодермиты.
	2	С	Пиодермии, редкие и атипичные пиодермиты. Туберкулез кожи. (амбулаторный прием/стационар)
47	3	П	Клинические особенности ограниченных форм туберкулеза кожи
	3	С	Дифференциальная диагностика туберкулезной волчанки – ее патогномоничные симптомы
48	3	П	Классификация диссеминированных форм туберкулеза кожи
	3	С	Патогномоничные симптомы милиарного туберкулеза кожи
49	3	П	Стрептодермия –подходы к лечению
	3	С	Лечение больных стрептодермией в детском отделении

50	3	П	Стафилодермия-подходы к терапии и дифференциальной диагностике
	3	С	Лечение больных стафилодермией на амбулаторном приеме
51	2	Л	Лепра (1 час); Лейшманиоз (1 час).
	2	П	Доклад курсанта «Диагностика лейшманиоза у мигрантов в условиях Дагестана». Разбор темы - лепра
	2	С	Лечение сифилиса (стационар)
52	3	П	Диагностика и клиника лейшманиоза
	3	С	Дифференциальная диагностика антропонозного типа лейшманиоза в амбулаторных условиях
53	3	П	Профилактика лейшманиоза в миграционном центре
	3	С	Лабораторная идентификация лейшманиоза в лабораторном отделении РКВД
54	3	П	Диагностика и клиника манифестных проявлений лепры
	3	С	Работа в лепрозном кабинете РКВД
55	3	П	Профилактика лепры в миграционном центре
	3	С	Лабораторная идентификация лепры в лабораторном отделении РКВД
56	2	Л	Вирусные заболевания (1 час); Дерматозоозы (1 час).
	4	П	Доклад курсанта «Подходы к терапии опоясывающего герпеса»; Разбор больных по теме Вирусные заболевания. Дерматозоозы.
57	3	П	Чесотка у детей
	3	С	Идентификация детской чесотки на амбулаторном приеме

58	3	П	Педикулез – классификация
	3	С	Идентификация лобковой площади на амбулаторном приеме
59	3	П	Подход к терапии узелков доильщиц
	3	С	Лечение узелков доильщиц на амбулаторном приеме
60	3	П	Подход к терапии болезни кошачьих царапин
	3	С	Лечение кошачьих царапин на амбулаторном приеме
61	2	Л	1 час - Поверхностные микозы 2 час - трихомоноз
	1	П	Доклад курсанта на тему «Антропонозные микозы волосистой части головы»; Разбор больных с микозами (зачет)
	3	С	Инфекционные болезни
62	3	П	Хроническая трихофития – дифференциальная диагностика и лечение
	3	С	Лечение и идентификация хронической трихофитии на амбулаторном приеме
63	3	П	Диагностика и лечение микроспории волосистой части головы
	3	С	Лечение микроспории в детском отделении стационара
64	3	П	Атипичные формы фавуса, подходы к терапии
	3	С	Дифференциальная диагностика фавуса и подходы к терапии
65	3	П	Клиника кандидозного поражения кожи и слизистой оболочки рта
	3	С	Идентификация кандидозных поражений кожи и слизистой оболочки полости рта на амбулаторном приеме
66	3	П	Дифференциальная диагностика отрубевидного лишая – йодная проба Бальцера, симптом стружки
	3	С	Идентификация отрубевидного лишая гладкой кожи и его лечение на амбулаторном приеме
67	3	П	Профилактика, диагностика и лечение эпидермофитии стоп

	3	С	Диагностика и лечение эпидермофитии стоп у групп риска на амбулаторном приеме
68	2	Л	Этиология и патогенез сифилиса. Клиника сифилиса, редкие манифестные проявления вторичного сифилиса (1 час). Диагностика, лечение и профилактика сифилиса (2 час).
	2	П	Доклад курсанта на тему «Профилактика бытового и врожденного сифилиса»; Разбор больных с манифестными проявлениями вторичного сифилиса. Обсуждение методов лечения, диагностики и профилактики сифилиса
	2	С	Первичный сифилис
69	3	П	Возбудитель сифилиса
	3	С	Инкубационный период сифилиса
70	3	П	Первичный период сифилиса
	3	С	Идентификация атипичных форм твердого шанкра на амбулаторном приеме
71	3	П	Факторы острых и хронических ложноположительных серореакций к антителам бледной трепонемы
	3	С	Изучение специфичности и чувствительности тест систем к антителам бледной трепонемы в лабораторном отделении РКВД
72	3	П	Индивидуальная профилактика сифилиса
	3	С	Проведение индивидуальной профилактики сифилиса в урологическом кабинете РКВД
73	3	П	Методы лечения поздних форм сифилиса
	3	С	Лечение позднего скрытого сифилиса в венерологическом отделении РКВД
74	3	П	Первичная профилактика сифилиса
	3	С	Проведение бесед и лекций с пациентами урологического кабинета по первичной профилактике сифилиса

75	3	П	Вторичная профилактика сифилиса
	3	С	Своевременная идентификация манифестного сифилиса на амбулаторном приеме в поликлиническом отделении РКВД
76	2	Л	Гуммозный и врожденный сифилис (1 час). Особенности течения сифилиса у ВИЧ–инфицированных (2 час).
	2	П	Доклад курсанта «Серодиагностика сифилиса у ВИЧ - инфицированных»; Разбор клиники сифилиса гуммозного и врожденного по данным фотоархива кафедры.
	2	С	Сифилис (амбулаторный прием/стационар)
77	3	П	Третичный период сифилиса
	3	С	Подход к терапии манифестных форм третичного сифилиса
78	3	П	Поражение органов и систем плода при внутриутробном сифилисе
	3	С	Лечение беременной, инфицированной сифилисом
79	3	П	Подходы к терапии позднего врожденного сифилиса
	3	С	Подходы к терапии раннего врожденного сифилиса
80	3	П	Особенности диагностики сифилиса у ВИЧ–инфицированных
	3	С	Забор крови у больных микст-инфекцией (сифилис и ВИЧ) и интерпритация результатов тест систем в лабораторном отделении
81	3	П	Особенности лечения сифилиса у ВИЧ–инфицированных
	3	С	Терапия сифилиса у больных сифилисом из группы риска ВИЧ инфекции
82	2	Л	ИППП. Гонорея. Профилактика венерических заболеваний
	2	П	Доклад курсанта «Особенности клиники и диагностики хламидиоза и трихомониаза»; Разбор больных по теме ИППП. Гонорея. Профилактика

			венерических заболеваний (зачет)
	2	С	ИППП. Гонорея. Профилактика венерических заболеваний (амбулаторный прием/стационар)
83	3	П	Строение органов малого таза у мужчин
	3	С	Особенности органов малого таза и эпителия уретры у пожилых мужчин
84	3	П	Строение органов малого таза у женщин
	3	С	Особенности урогенитального тракта у девочек дошкольного возраста
85	3	П	Уретроскопия
	3	С	Проведение передней уретроскопии в урологическом кабинете РКВД
86	3	П	Профилактика и лечение гонореи у детей
	3	С	Дифференциальная диагностика гонореи и бактериального вагиноза у девочек – этиология и профилактика
87	3	П	Индивидуальная профилактика гонореи
	3	С	Обучение пациентов и проведение индивидуальной профилактики гонореи в урологическом кабинете РКВД
88	3	П	Экстрагенитальная гонорея
	3	С	Гонобленорея – методы профилактики
89	3	П	Методы профилактики внутриутробного инфицирования плода хламидиозом
	3	С	Профилактическая терапия беременных, инфицированных хламидиозом, в амбулаторных условиях
90	3	П	Уреаплазма уреалитикум
	3	С	Диагностика и лечение уреоплазмы уреалитикум в стационаре
91	3	П	Микоплазма гениталиум
	3	С	Диагностика и лечение микоплазмы гениталиум в стационаре

92	3	П	Урогенитальный кандидоз
	3	С	Диагностика и лечение урогенитального кандидоза в стационаре
93	3	П	Остроконечные кондиломы уретры и вагины
	3	С	Лечение остроконечных кондилом уретры и вагины в поликлиническом отделении РКВД
94	3	П	Цитомегаловирус
	3	С	Диагностика цитомегаловируса в лабораторном отделении РКВД
95	2	СР	патологическая анатомия
	1	П	гигиена
	1	П	клиническая фармакология
	2	СР	онкология
96	6	Тестовый контроль, экзамен	