

ФЕДЕРАЛЬНОЕ ГОСУДАРСТВЕННОЕ БЮДЖЕТНОЕ ОБРАЗОВАТЕЛЬНОЕ
УЧРЕЖДЕНИЕ ВЫСШЕГО ОБРАЗОВАНИЯ «ДАГЕСТАНСКИЙ
ГОСУДАРСТВЕННЫЙ МЕДИЦИНСКИЙ УНИВЕРСИТЕТ»
МИНИСТЕРСТВА ЗДРАВООХРАНЕНИЯ РОССИЙСКОЙ ФЕДЕРАЦИИ
ИНСТИТУТ ДОПОЛНИТЕЛЬНОГО ПРОФЕССИОНАЛЬНОГО ОБРАЗОВАНИЯ

УТВЕРЖДАЮ

Директор ИДПО  Л.С. Агаларова

« 10 »  2020г.

**ДОПОЛНИТЕЛЬНАЯ ПРОФЕССИОНАЛЬНАЯ
ПРОГРАММА ПРОФЕССИОНАЛЬНОЙ ПЕРЕПОДГОТОВКИ
ВРАЧЕЙ
ПО СПЕЦИАЛЬНОСТИ «ДЕРМАТОВЕНЕРОЛОГИЯ»
(СРОК ОСВОЕНИЯ 576 АКАДЕМИЧЕСКИХ ЧАСОВ)**

Махачкала

2020 г.

Дополнительная профессиональная программа профессиональной переподготовки является учебно-методическим нормативным документом, регламентирующим содержание и организационно-методические формы дополнительного профессионального образования.

При разработке дополнительной профессиональной программы профессиональной переподготовки по специальности «*дерматовенерология*», в основу положены:

- Федеральный закон от 29 декабря 2012г. N 273-ФЗ "Об образовании в Российской Федерации".
- Приказ Министерства образования и науки РФ от 1 июля 2013 г. N 499 "Об утверждении Порядка организации и осуществления образовательной деятельности по дополнительным профессиональным программам".
- Приказ Министерства здравоохранения Российской Федерации от 3 августа 2012 г. N 66н "Об утверждении Порядка и сроков совершенствования медицинскими работниками и фармацевтическими работниками профессиональных знаний и навыков путем обучения по дополнительным профессиональным образовательным программам в образовательных и научных организациях".
- Профессиональный стандарт «врач-дерматовенеролог», утверждён приказом Минтруда России №142н от 14 марта 2014г

Дополнительная профессиональная программа одобрена на заседании кафедры кожных и венерических болезней, протокол № 1 от « 10 » сентябрь 2020 г.,

Заведующий кафедрой д.м.н., доцент Гаджимурадов подпись Гаджимурадов ФИО

Дополнительная профессиональная программа утверждена Ученым Советом ИДПО «ДГМУ» протокол № _____ от « _____ » _____ 2020г.,

председатель, д.м.н. доцент Агаларова Л.С. Агаларова

Разработчики:

Заведующий кафедрой
д.м.н., доцент

Гаджимурадов

(подпись)

М.Н. Гаджимурадов

Актуальность дополнительной профессиональной программы профессиональной переподготовки врачей по специальности «дерматовенерология» обусловлена востребованностью медицинским сообществом овладения современными знаниями и профессиональными компетенциями в соответствии с требованием профессионального стандарта «врач-дерматовенеролог».

Рецензенты:

Заведующий кафедрой кожных и венерических болезней с курсом медицинской косметологии ФГБОУ ВО СГМУ МЗ РФ, доктор медицинских наук, профессор.

И.Е.Торшина

Заведующий кафедрой дерматовенерологии Андиганского государственного медицинского института МЗ Республики Узбекистан

А.Б. Пакирдинов

УДК
ББК


2. ЛИСТ СОГЛАСОВАНИЯ

дополнительной профессиональной образовательной программы
профессиональной переподготовки врачей по специальности
«дерматовенерология»


(срок освоения 576 академических часа)

СОГЛАСОВАНО:


Проректор по лечебной
работе:

10.01.20  Хамидов М.А.
(дата) (подпись) (ФИО)


Директор института
дополнительного
профессионального
образования

10.01.20  Агаларова Л.С.
(дата) (подпись) (ФИО)

Декан института
дополнительного
профессионального
образования

10.01.20  Гусейнова Р.К.
(дата) (подпись) (ФИО)

Заведующий кафедрой:

10.01.20  Гаджимурадов М.Н.
(дата) (подпись) (ФИО)

РАБОЧАЯ ПРОГРАММА УЧЕБНОГО МОДУЛЯ 4 «ОБУЧАЮЩИЙ СИМУЛЯЦИОННЫЙ КУРС»

Обучающий симуляционный курс проводится на базе симуляционного центра ФГБОУ ВО ДГМУ с использованием инновационных технологий в обучении - интерактивных тренажеров.

Раздел 4.1. Базовая сердечно-легочная реанимация с дефибрилляцией.

Симуляционное оборудование: виртуальный робот-пациент - симулятор для проведения базовой СЛР «Родам» с возможностью регистрации (по завершении) следующих показателей: 1) глубина компрессий; 2) положение рук при компрессиях; 3) высвобождение рук между компрессиями; 4) частота компрессий; 5) дыхательный объём; 6) скорость вдоха. Учебный автоматический наружный дефибриллятор (АНД).

Код	Наименование тем, элементов
4.1.1	Тема 1. Оказание экстренной и медицинской помощи при остановке кровообращения в амбулаторно-поликлинической практике
4.1.1.1	Элемент 1. Обеспечение свободной проходимости дыхательных путей.
4.1.1.2	Элемент 2. . Выбор точки для компрессии грудной клетки.
4.1.1.3	Элемент 3. Обеспечение непрямого массажа сердца.

4.1.1.4	Элемент 4. Проведение ИВЛ и массажа сердца при базовой реанимации
4.1.1.5	Элемент 5. Проведение дефибриляции, ЭИТ
4.1.1.6	Элемент 6. Обеспечения искусственной вентиляции легких (ИВЛ)
4.1.1.7	Элемент 7. Организация согласованной работы в команде

Раздел 4.2 Экстренная медицинская помощь взрослому

Симуляционное оборудование: Многофункциональная интерактивная система «Боди-Интеракт» робот-симулятор (модель взрослого пациента), позволяющий оценить состояние, выделить ведущие синдромы и оказать медицинскую помощь, в комплекте с оборудованием для проведения общемедицинских диагностических и лечебных вмешательств: 1) имитации дыхательных звуков и шумов; 2) визуализации экскурсии грудной клетки; 3) имитации пульсации центральных и периферических артерий; 4) генерации заданной электрокардиограммы на медицинское оборудование. 5) речевое сопровождение; 6) моргание глаз и изменение просвета зрачков; 7) имитация цианоза; 8) имитация аускультативной картины работы сердца, тонов/шумов сердца; 9) имитация потоотделения; 10) имитация изменения капиллярного наполнения и температуры кожных покровов; 11) имитация показателей сатурации, ЧСС через настоящий пульсоксиметр; 12) имитация показателей АД и температуры тела через симуляционный монитор пациента ..

Код	Наименование тем, элементов
4.2.1	Тема 1. Острый коронарный синдром (ОКС1), кардиогенный шок
4.2.2	Тема 2. Острый коронарный синдром (ОКС2), отёк легких
4.2.3	Тема 3. Анафилактический шок (АШ)
4.2.4	Тема 4. Гиповолемия (ЖКК)
4.2.5	Тема 5. Бронхообструктивный синдром (БОС)

4.2.6	Тема 6. Тромбоэмболия легочной артерии (ТЭЛА)
4.2.7	Тема 7. Спонтанный пневмоторакс
4.2.8	Тема 8. Инородное тело в дыхательных путях
4.2.9	Тема 9. Гипогликемия
4.2.10	Тема 10. Гипергликемия
4.2.11	Тема 11. Острое нарушение мозгового кровообращения (ОНМК)
4.2.12	Тема 12. Расслоение аневризмы аорты
4.2.13	Тема 13. Эпилептический приступ

Раздел 4.3. Физикальное обследование пациента

Код	Наименование тем, элементов
4.3.1	Тема 1. Сердечно-сосудистая система
	Симуляционное оборудование: Манекен с возможностью имитации аускультативной картины различных заболеваний сердца и легких, с функцией пальпации верхушечного толчка, визуализации вен шеи и пульсации центральных и периферических артерий, синхронизированных с сердечными фазами или симулятор для аускультации сердца и легких с синхронизацией показателей артериального давления и пульсации сосудов. Предполагается, что на пациенте есть одежда (футболка, шорты).
4.3.1.1	Элемент 1. Недостаточность митрального клапана, хроническая.
4.3.1.2	Элемент 2. Стеноз и недостаточность митрального клапана
4.3.1.3	Элемент 3. Недостаточность аортального клапана, острая
4.3.1.4	Элемент 4. Стеноз аортального клапана
4.3.1.5	Элемент 5. Дефект межпредсердной перегородки
4.3.1.6	Элемент 6. Дефект межжелудочковой перегородки
4.3.1.7	Элемент 7. Открытый артериальный проток
4.3.1.8	Элемент 8. Нет нарушений клапанного аппарата сердца

4.3.2	Тема 2. Брюшная полость
	Симуляционное оборудование: Манекен для диагностики абдоминальных заболеваний с возможностью проведения осмотра, пальпации, перкуссии, аускультации живота Или Манекен для диагностики абдоминальных заболеваний с возможностью проведения осмотра, пальпации, аускультации живота, конструктором патологий, объективной оценкой действий обучающегося и возможностью имитации следующих показателей: определение размеров печени;– имитация перистальтики кишечника;– наличие объемных образований.
4.3.2.1	Элемент 1. Патология восходящей кишки
4.3.2.2	Элемент 2. Патология нисходящей кишки
4.3.2.3	Элемент 3. Патология печени
4.3.2.4	Элемент 4. Патология селезенки
4.3.2.5	Элемент 5. Отсутствие патологии в брюшной полости
4.3.3	Тема 3. Прямая кишка
	Симуляционное оборудование: Тренажер для ректального исследования с набором патологий предстательной железы
4.3.3.1	Элемент 1. Нормальная прямая кишка
4.3.3.2	Элемент 2. Диффузное уплотнение предстательной железы
4.3.3.3	Элемент 3. Очаговое уплотнение предстательной железы
4.3.3.4	Элемент 4. Предстательная железа в норме

Раздел 4.4 Коммуникация

Симуляционное оборудование :Не требуется

Код	Наименование тем, элементов
4.4.1	Тема 1. Сбор жалоб и анамнеза на первичном приеме врача
4.4.1.1	Элемент 1. Пациент с жалобами на слабость

4.4.1.1.1	Подэлемент 1. Система органов пищеварения
4.4.1.1.2	Подэлемент 2. Система органов кроветворения
4.4.1.1.3	Подэлемент 3. Нервная система
4.4.1.1.4	Подэлемент 4. Сердечно-сосудистая система
4.4.1.1.5	Подэлемент 5. Мочевыделительная система
4.4.1.1.6	Подэлемент 6. Система органов дыхания
4.4.1.1.7	Подэлемент 7. Эндокринная система
4.4.1.1.8	Элемент 2. Пациент с жалобами на диарею
4.4.1.1.9	Подэлемент 1. Система органов пищеварения
4.4.1.1.10	Элемент 3. Пациент с жалобами на кашель
4.4.1.1.11	Подэлемент 1. Система органов дыхания
4.4.1.1.12	Элемент 4. Пациент с жалобами на боли в груди
4.4.1.1.13	Подэлемент 1. Сердечно-сосудистая система
4.4.1.1.14	Элемент 5. Пациент с жалобами на повышенную температуру
4.4.1.1.15	Подэлемент 1. Нервная система
4.4.1.1.16	Подэлемент 2. Система органов дыхания

Раздел 4.5 Регистрация и интерпретация электрокардиограммы

Симуляционное оборудование: Электрокардиограф, манекен для постановки электродов для ЭКГ, имитатор электрических потенциалов ЭКГ с набором патологий.

Код	Наименование тем, элементов
4.5.1	Тема 1. Подготовка электрокардиографа к работе.
4.5.2	Тема 2. Установка электродов.
4.5.3	Тема 3. Запись ЭКГ.
4.5.4	Тема 4. Интерпретация ЭКГ
4.5.4.1	Элемент 1. При гипертрофии предсердий

4.5.4.2	Элемент 2. При гипертрофии желудочков
4.5.4.3	Элемент 3. При ритме из предсердий
4.5.4.4	Элемент 4. При ритме из желудочков
4.5.4.5	Элемент 5. Определение ЭОС
4.5.4.6	Элемент 6. Определение ЧСС
4.5.4.7	Элемент 7. Нарушения синоатриальной и атриовентрикулярной проводимости
4.5.4.8	Элемент 8. Нарушения внутрижелудочковой проводимости
4.5.4.9	Элемент 9. Изменения сегмента ST
4.5.4.10	Элемент 10. Изменения зубца T
4.5.4.11	Элемент 11. Изменения зубца Q
4.5.4.12	Элемент 12. Другие изменения на ЭКГ
4.5.4.12.1	Подэлемент 1. Синдром ранней реполяризации желудочков
4.5.4.12.2	Подэлемент 2. Феномен предвозбуждения желудочков
4.5.4.12.3	Подэлемент 3. Признаки гиперкалиемии
4.5.4.12.4	Подэлемент 4. Признаки гипокалиемии
4.5.4.12.5	Подэлемент 5. Синдром удлиненного QT
4.5.4.12.6	Подэлемент 6. Синдром укорочения QT
4.5.4.12.7	Подэлемент 7. Синдром Бругада
4.5.4.12.8	Подэлемент 8. Снижение вольтажа
4.5.4.13	Элемент 13. Заключение по ЭКГ

Тематика обучающего симуляционного курса

№ п/п	Часы	Тема тренинга	Формируемые компетенции
1	6	Базовая сердечно-	УК1,

		легочная реанимация с дефибрилляцией	ПК1;ПК2;
2	6	Экстренная медицинская помощь взрослому	УК1, ПК1;ПК2;
3	12	Физикальное обследование пациента	УК1, ПК1;ПК2;
4	6	Регистрация и интерпретация электрокардиограммы	УК1, ПК1;ПК2;
5	6	Коммуникация	УК1, ПК1;ПК2;
Итого	36		