

ФЕДЕРАЛЬНОЕ ГОСУДАРСТВЕННОЕ БЮДЖЕТНОЕ ОБРАЗОВАТЕЛЬНОЕ
УЧРЕЖДЕНИЕ ВЫСШЕГО ОБРАЗОВАНИЯ
«ДАГЕСТАНСКИЙ ГОСУДАРСТВЕННЫЙ МЕДИЦИНСКИЙ УНИВЕРСИТЕТ»
МИНИСТЕРСТВА ЗДРАВООХРАНЕНИЯ РОССИЙСКОЙ ФЕДЕРАЦИИ
ИНСТИТУТ ДОПОЛНИТЕЛЬНОГО ПРОФЕССИОНАЛЬНОГО ОБРАЗОВАНИЯ

УТВЕРЖДАЮ

Директор ИДПО _____ Л.С. Агаларова

« _____ » _____ 2020г.



**ДОПОЛНИТЕЛЬНАЯ ПРОФЕССИОНАЛЬНАЯ
ПРОГРАММА ПОВЫШЕНИЯ КВАЛИФИКАЦИИ ВРАЧЕЙ
ПО СПЕЦИАЛЬНОСТИ «ОТОРИНОЛАРИНГОЛОГИЯ»**

СРОК ОСВОЕНИЯ 144 академических часа

Махачкала

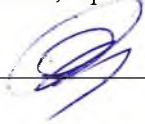
2020 г.

Дополнительная профессиональная программа повышения квалификации является учебно-методическим нормативным документом, регламентирующим содержание и организационно-методические формы дополнительного профессионального образования.

При разработке дополнительной профессиональной программы повышения квалификации по специальности «**ОТОРИНОЛАРИНГОЛОГИЯ**» в основу положены:

- Федеральный закон от 29.декабря 2012г. N 273-ФЗ "Об образовании в Российской Федерации".
- Приказ Министерства образования и науки РФ от 1 июля 2013 г. N 499 "Об утверждении Порядка организации и осуществления образовательной деятельности по дополнительным профессиональным программам".
- Приказ Министерства здравоохранения Российской Федерации от 3 августа 2012 г. N 66н "Об утверждении Порядка и сроков совершенствования медицинскими работниками и фармацевтическими работниками профессиональных знаний и навыков путем обучения по дополнительным профессиональным образовательным программам в образовательных и научных организациях".
- Примерная дополнительная профессиональная программа профессиональной переподготовки (повышения квалификации) врачей по специальности «Оториноларингология».

Дополнительная профессиональная программа одобрена на заседании кафедры Болезней уха, горла и носа с усовершенствованием врачей, протокол № 1 от «10» января 2020г.,


Заведующий кафедрой д.м.н., профессор  Гаджимирзаев Г.А.

Дополнительная профессиональная программа утверждена Ученым Советом ИДПО «ДГМУ» протокол № 1 от «10» января 2020г.,

председатель, д.м.н. доцент  Л.С. Агаларова


Разработчики:

Зав. каф., д.м.н., проф.


(подпись)

Г.А. Гаджимирзаев

Зав.уч., к.м.н., доц.


(подпись)

Р.Г. Гаджимирзаева

Рецензент:

**профессор кафедры оториноларингологии
лечебного факультета ГОУ ВО РНИМУ**

им. Пирогова, д.м.н.

М.М. Маллаев

УДК
ББК

Актуальность дополнительной профессиональной программы повышения квалификации врачей по специальности «ОТОРИНОЛАРИНГОЛОГИЯ» обусловлена необходимостью постоянного совершенствования профессиональных компетенций врачей оториноларингологов по вопросам диспансеризации, востребованностью в современных технологиях обследования и лечения оториноларингологических больных.

Дополнительная профессиональная программа повышения квалификации врачей по специальности «Оториноларингология» является учебно-методическим пособием, регламентирующим содержание и организационно-методические формы обучения врачей по специальности «Оториноларингология» в дополнительном профессиональном образовании.

Рецензент:

**профессор кафедры оториноларингологии
лечебного факультета ГОУ ВО РНИМУ**

им. Пирогова, д.м.н.

М.М. Маллаев

© ФГБОУ ВО ДГМУ, 2020

ОПИСЬ КОМПЛЕКТА ДОКУМЕНТОВ

дополнительной профессиональной программе повышения квалификации врачей
по специальности «ОТОРИНОЛАРИНГОЛОГИЯ»

№ п/п	Наименование документа
1	Титульный лист
1.1	Оборот титульного листа
2	Лист согласования программы
3	Лист дополнений и изменений дополнительной профессиональной программы повышения квалификации врачей по специальности «Оториноларингология»
4	Состав рабочей группы дополнительной профессиональной программы повышения квалификации врачей по специальности «Оториноларингология»
5	Пояснительная записка
6	Цель дополнительной профессиональной программы повышения квалификации врачей по специальности «Оториноларингология»
7	Общие положения
8	Требования к итоговой аттестации
9	Планируемые результаты обучения
9.1	Характеристика новой квалификации и связанных с ней видов профессиональной деятельности, трудовых функций и (или) уровней квалификации
9.2	Квалификационные требования
9.3	Характеристика профессиональных компетенций врача-оториноларинголога, подлежащих совершенствованию в результате освоения дополнительной профессиональной программы повышения квалификации врачей по специальности «Оториноларингология»
9.4	Характеристика новых профессиональных компетенций врача-оториноларинголога, формирующихся в результате освоения дополнительной профессиональной программы повышения квалификации врачей по специальности «Оториноларингология»
10	Учебный план дополнительной профессиональной программы повышения квалификации врачей по специальности «Оториноларингология»
11	Календарный учебный график
12	Формы аттестации
12.1	Формы промежуточной аттестации
12.2	Формы итоговой аттестации
13	Рабочие программы учебных модулей
14	Организационно-педагогические условия реализации программы
14.1	Законодательные и нормативно-правовые документы в соответствии с профилем специальности
14.2	Учебно-методическое и информационное обеспечение
14.2.1	Учебно-наглядные пособия
14.2.2	Перечень учебных учебно-методических материалов, изданных сотрудниками кафедры
14.3	Программное обеспечение и Интернет-ресурсы

14.3.1	Программное обеспечение
14.3.2	Интерактивные средства обучения
14.3.3	Интернет-ресурсы
14.4	Материально-техническое обеспечение
14.5	Материально-технические базы, обеспечивающие организацию всех видов дисциплинарной подготовки
14.5.1	Перечень тематических учебных комнат и лабораторий
14.5.2	Учебные помещения
14.5.2.1	Учебные кабинеты
14.5.2.2	Клинические помещения
15	Реализация программы в форме стажировки
16	Приложения
16.1	Кадровое обеспечение образовательного процесса
16.2	Основные сведения о программе

2. ЛИСТ СОГЛАСОВАНИЯ

дополнительная профессиональная образовательная программа повышения квалификации
врачей по специальности «Оториноларингология»

(срок освоения 144 академических часов)

СОГЛАСОВАНО:

Проректор по лечебной
работе:

10.01.2020 [подпись] Халифова М.А.
(дата) (подпись) (ФИО)

Директор института
дополнительного
профессионального
образования

10.01.2020 [подпись] Агафеева А.Р.
(дата) (подпись) (ФИО)

Декан института
дополнительного
профессионального
образования

10.01.2020 [подпись] Гусидова Р.К.
(дата) (подпись) (ФИО)

Заведующий кафедрой:

10.01.2020 [подпись] Багдасарян Г.А.
(дата) (подпись) (ФИО)

КАЛЕНДАРНЫЙ УЧЕБНЫЙ ГРАФИК

Дни цикла	Часы	Лекц. / Практ. зан./ Семина. зан./ Симул. зан.	Тема
1	2	Л	Клиническая анатомия лор-органов
	2	Л	Топография сосудов и нервов головы и шеи.
	1	П	Топография венозных сосудов твердой мозговой оболочки и их связи
	1	П	Топография сосудов и нервов головы и шеи
2	2	С	Клиническая анатомия органа слуха и вестибулярного анализатора
	2	Л	Физиология верхних дыхательных путей
	2	Л	Физиология наружного, среднего и внутреннего уха
3	1	П	Физиология звукового и вестибулярного анализатора
	1	П	Физиология верхних дыхательных путей и глотки
	2	С	Физиология ЛОР-органов
	2	Л	Методы исследования верхних дыхательных путей
4	1	Л	Рентгенологические методы исследования при ЛОР заболеваниях
	1	Л	Методы исследования слухового анализатора
5	2	П	Методы исследования верхних дыхательных путей
	2	С	Методы исследования органов слуха и вестибулярного анализатора
	2	Л	Острый риносинусит. Хронический риносинусит
	2	Л	Аллергозы ВДП. Современное состояние вопроса
6	2	П	Острые и хронические риносинуситы
	2	Л	Современные методы хирургического лечения хронического риносинусита
	2	Л	Доброкачественные и злокачественные опухоли носа и ОНП
7	2	С	Острые риносинуситы. Хронические риносинуситы
	2	П	Аллергические риносинуситы
	2	П	Носовые кровотечения
8	2	Л	Инородные тела, ранения и травмы носа и околоносовых пазух
	2	П	Диагностика опухолевых заболеваний носа и ОНП
	2	С	Опухолевые заболевания носа и ОНП
9	2	П	Инородные тела носа и ОНП
	2	П	Травмы и ранения носа и ОНП
	2	Л	Острые заболевания глотки. Хронические заболевания Глотки
10	2	П	Дифференциальная диагностика воспалительных заболеваний глотки
	2	Л	Аденоиды, гипертрофия небных миндалин
	2	П	Грибковые поражения глотки

	2	С	Острые и хронические заболевания глотки
11	2	Л	Опухоли глотки доброкачественные и злокачественные
	2	П	Доброкачественные опухоли глотки
	2	П	Злокачественные опухоли глотки
12	2	Л	Инородные тела и травмы глотки
	2	П	Методы удаления инородных тел глотки
	2	С	Опухолевые заболевания глотки
13	2	Л	Проблема синдрома ночного апноэ и храпа
	2	П	Осложнения острого и хронического тонзиллита
	2	Л	Острые ларингиты
14	2	Л	Хронические ларингиты. Парестезии гортани
	2	С	Острые и хронические заболевания гортани
	2	П	Неспецифические заболевания гортани
15	2	Л	Острые и хронические стенозы гортани и трахеи
	2	П	Хирургические методы лечения стенозов гортани
	2	Л	Инородные тела и травмы гортани
16	2	П	Удаление инородных тел гортани
	2	П	Лечение при травматических повреждениях гортани
	2	Л	Доброкачественные и злокачественные опухоли гортани
17	2	П	Диагностика опухолевых заболеваний гортани
	2	П	Хирургические методы лечения доброкачественных опухолей гортани
	2	Л	Острые и хронические воспалительные заболевания наружного уха
18	2	Л	Острые заболевания среднего уха
	2	П	Заболевания наружного уха
	2	Л	Хронические гнойные средние отиты. Местные и внутричерепные осложнения
19	2	С	Острые и хронические заболевания среднего уха
	2	П	Заболевания среднего уха
	2	Л	Негнойные заболевания среднего и внутреннего уха. Вопросы реабилитации слуха при заболеваниях уха
20	6	Сим.	Базовая и расширенная сердечно-легочная реанимация с дефибрилляцией.
21	6	Сим.	Базовая и расширенная сердечно-легочная реанимация с дефибрилляцией.
22	2	П	Методы диагностики нарушений слуха
	2	С	Инородные тела и травмы наружного и среднего уха
	2	П	Методы лечения при инородных телах уха
23	2	Л	Опухолевые заболевания уха
	2	П	Диагностика опухолевых заболеваний уха
	2	П	Хирургические методы лечения при доброкачественных опухолях уха
24	6	ИГА	ЭКЗАМЕН