

ФЕДЕРАЛЬНОЕ ГОСУДАРСТВЕННОЕ БЮДЖЕТНОЕ ОБРАЗОВАТЕЛЬНОЕ
УЧРЕЖДЕНИЕ ВЫСШЕГО ОБРАЗОВАНИЯ «ДАГЕСТАНСКИЙ
ГОСУДАРСТВЕННЫЙ МЕДИЦИНСКИЙ УНИВЕРСИТЕТ»
МИНИСТЕРСТВА ЗДРАВООХРАНЕНИЯ РОССИЙСКОЙ ФЕДЕРАЦИИ
ИНСТИТУТ ДОПОЛНИТЕЛЬНОГО ПРОФЕССИОНАЛЬНОГО ОБРАЗОВАНИЯ

УТВЕРЖДАЮ

Директор ИДПО

Л.С. Агаларова

«10»

сентября

2020г.



**ДОПОЛНИТЕЛЬНАЯ ПРОФЕССИОНАЛЬНАЯ ПРОГРАММА
ПРОФЕССИОНАЛЬНОЙ ПЕРЕПОДГОТОВКИ ВРАЧЕЙ
ПО СПЕЦИАЛЬНОСТИ «СТОМАТОЛОГИЯ ОБЩЕЙ ПРАКТИКИ»**

(СРОК ОСВОЕНИЯ 576 АКАДЕМИЧЕСКИХ ЧАСОВ)

Махачкала

2020 г.

Дополнительная профессиональная программа профессиональной переподготовки является учебно-методическим нормативным документом, регламентирующим содержание и организационно-методические формы дополнительного профессионального образования.

При разработке дополнительной профессиональной программы профессиональной переподготовки «Стоматология общей практики» в основу положены:

- Федеральный закон от 29 декабря 2012г. N 273-ФЗ "Об образовании в Российской Федерации".
- Приказ Министерства образования и науки РФ от 1 июля 2013 г. N 499 "Об утверждении Порядка организации и осуществления образовательной деятельности по дополнительным профессиональным программам".
- Приказ Министерства здравоохранения Российской Федерации от 3 августа 2012 г. N 66н "Об утверждении Порядка и сроков совершенствования медицинскими работниками и фармацевтическими работниками профессиональных знаний и навыков путем обучения по дополнительным профессиональным образовательным программам в образовательных и научных организациях".
- Примерная дополнительная профессиональная программа профессиональной переподготовки врачей по специальности «Стоматология общей практики».



Дополнительная профессиональная программа одобрена на заседании кафедры _ФПК и ППС, протокол № 1 от «10» января 2020г.,

Заведующий кафедрой к.м.н., профессор  Абдурахманов А. И.

Дополнительная профессиональная программа утверждена Ученым Советом ИДПО «ДГМУ» протокол № 1 от «10» января 2020г.,

Разработчики:

Зав. учебной частью, к.м.н., доцент
Рецензент:
заведующий кафедрой
терапевтической стоматологии,
д.м.н., профессор.

 Э.Д. Шихнабиева
 М.Н. Меджидов

УДК
ББК
Д

Актуальность дополнительной профессиональной программы профессиональной переподготовки врачей по специальности «Стоматология общей практики» обусловлена тем, что в современных условиях на рынке труда потребность во врачах общего профиля остается высокой. В связи с этим подготовка кадров по специальности «Стоматология общей практики» обеспечит высокое качество и доступность медицинской помощи больным общего профиля.

Дополнительная профессиональная программа профессиональной переподготовки врачей по специальности «Стоматология общей практики» является учебно-методическим пособием, регламентирующим содержание и организационно-методические формы обучения врачей по специальности «Стоматология общей практики» в дополнительном профессиональном образовании.

Рецензенты:

заведующий кафедрой

терапевтической стоматологии,

д.м.н., профессор.

М.Н. Меджидов

2. ЛИСТ СОГЛАСОВАНИЯ

дополнительная профессиональная образовательная программа профессиональной переподготовки врачей по специальности «Стоматология общей практики»

(срок освоения 576 академических часов)

СОГЛАСОВАНО:


Проректор по лечебной
работе:

10.01.2020 

Хамидов М.А.

(дата)


Директор института
дополнительного
профессионального
образования

10.01.2020 

Агаларова Л.С.

(дата)

Декан института
дополнительного
профессионального
образования

10.01.2020 

Гусейнова Р.К.

(дата)

Заведующий кафедрой:

10.01.2020 

Абдурахманов А.И.

10.01.2020

(дата)

2. ЛИСТ СОГЛАСОВАНИЯ

дополнительная профессиональная образовательная программа профессиональной переподготовки врачей по специальности «Стоматология общей практики»

(срок освоения 576 академических часов)

СОГЛАСОВАНО:


Проректор по лечебной
работе:

10.01.2020 

Хамидов М.А.

(дата)


Директор института
дополнительного
профессионального
образования

10.01.2020 

Агаларова Л.С.

(дата)


Декан института
дополнительного
профессионального
образования

10.01.2020 

Гусейнова Р.К.

(дата)

Заведующий кафедрой:

10.01.2020 

Абдурахманова А.И.

(дата)

2. ЛИСТ СОГЛАСОВАНИЯ

дополнительная профессиональная образовательная программа профессиональной переподготовки врачей по специальности «Стоматология общей практики»

(срок освоения 576 академических часов)

СОГЛАСОВАНО:

**Проректор по лечебной
работе:**

Хамидов М.А.

(дата)

**Директор института
дополнительного
профессионального
образования**

Агаларова Л.С.

(дата)

**Декан института
дополнительного
профессионального
образования**

Гусейнова Р.К.

(дата)

Заведующий кафедрой:

Абдурахманов А.И.

(дата)

3. ЛИСТ ДОПОЛНЕНИЙ И ИЗМЕНЕНИЙ

в дополнительной профессиональной образовательной программе профессиональной переподготовки врачей по специальности «Стоматология общей практики»

№	Дата	Код	Изменения в содержании	Подпись заведующего кафедрой (протокол №, дата)

УЧЕБНЫЙ ПЛАН

дополнительной профессиональной программы профессиональной
переподготовки
врачей стоматологов по теме «Стоматология общей практики»
(срок обучения 576 академических часа)

Цель: – дополнительной профессиональной программы профессиональной переподготовки врачей стоматологов врачей по специальности «Стоматология общей практики» (далее – Программа) состоит в удовлетворении образовательных и профессиональных потребностей, обеспечении соответствия квалификации врачей меняющимся условиям профессиональной деятельности и социальной среды, приобретении врачами новых компетенций, по специальности «Стоматология общей практики»

Контингент обучающихся: врачи-стоматологи общей практики, врачи-стоматологи, врачи-стоматологи-терапевты, врачи-стоматологи-ортопеды, врачи-стоматологи детские, врачи-стоматологи-хирурги.

Трудоемкость обучения: 576 учебных часа или 16 зачетные единицы.

Режим занятий: 6 академических часов в день.

Форма обучения: с отрывом от работы.

Код	Наименование разделов дисциплин и тем	Трудоемкость		В том числе			Индексы формируемых компетенций	Вид и форма контроля
		акад. часы	зач. ед.	лекции	ОСК	СЗ и ПЗ		
Рабочая программа учебного модуля 1 «Проведение обследования пациента с целью установления диагноза»								
1.1	Основные методы обследования в стоматологии:	64	1,77	24		40	УК-1, УК-2, ПК-5	тестирование, зачет
1.1.1	Основные методы обследования зубов.	8	0,22	-		8	УК-1, УК-2, ПК-5	собеседование
1.1.2	Основные методы обследования зубных рядов.	8	0,22			8	УК-1, УК-2, ПК-5	собеседование
1.1.3	Основные методы обследования пародонта.	16	0,44	8		8	УК-1, УК-2, ПК-5	собеседование
1.1.4	Основные методы обследования	16	0,44	8		8	УК-1, УК-2, ПК-5	собеседование

	слизистой оболочки рта.							
1.1.5	Современные методы и средства лучевой диагностики в стоматологии;	8	0,22	8		-	УК-1, УК-2,ПК-5	собеседование
1.1.6	Цитологические, гистологические, иммунологические, бактериоскопические методы диагностики	8	0,22	-		8	УК-1, УК-2,ПК-5	собеседование
Рабочая программа учебного модуля 2 «Назначение, контроль эффективности и безопасности немедикаментозного и медикаментозного лечения»								
2.1	Особенности обезболивания в амбулаторной стоматологической практике.	8	0,22	8		-	УК-1, УК-2,ПК-7	тестирование, зачет
2.1.1	Оценка общего и психоэмоционального состояния пациента перед стоматологическим вмешательством.	4	0,11	4		-	УК-1, УК-2,ПК-7	собеседование
2.1.2	Современные методы премедикации в условиях стоматологической поликлиники.	4	0,11	4		-	УК-1, УК-2,ПК-7	собеседование
2.2	Местная анестезия в амбулаторной стоматологической практике (медицинские показания, противопоказания, осложнения)	16	0,44	8		8	УК-1, УК-2,ПК-7	тестирование, зачет
2.2.1	Современные методы, средства обезболивания в амбулаторной практике, инструментарий.	8	0,22	-		8	УК-1, УК-2,ПК-7	собеседование
2.2.2.	Осложнения местного обезболивания.	8	0,22	2		-	УК-1, УК-2, ПК-7	собеседование

2.3	Болезни зубов некариозного происхождения. Клиническая картина, основные методы лечения (медицинские показания, противопоказания, осложнения)	24	0,66	8		16	УК-1, УК-2,ПК-7	зачет
2.3.1	Гипоплазия эмали, флюороз, тетрациклиновые зубы. Гиперплазия эмали.	8	0,22	-		8	УК-1, УК-2,ПК-7	собеседование
2.3.2	Современные генетические представления о наследственных нарушениях развития зуба (несовершенный амелогенез, дентиногенез, остеогенез).	4	0,11			4	УК-1, УК-2,ПК-7	собеседование
2.3.3	Клиновидный дефект, эрозия, гиперестезия твёрдых тканей зубов. Кислотный некроз эмали.	8	0,22	8		-	УК-1, УК-2,ПК-7	собеседование
2.3.4	Дисколориты. Травма зуба. Современные методы отбеливания и микроабразии эмали. Подбор препаратов и методов лечения в зависимости от вида дисколорита.	4	0,11			4	УК-1, УК-2,ПК-7	собеседование
2.4	Кариес зубов. Клиническая картина, основные методы лечения (медицинские показания, противопоказан	40	1,11	8		32	УК-1, УК-2,ПК-7	тестирование, зачет

	ия, осложнения)							
2.4.1	Клиника кариеса зубов	4	0,11			4	УК-1, УК-2, ПК-7	собеседа ние
2.4.2	Принципы и техника препарирования твёрдых тканей зуба при кариесе. Выбор режущих инструментов и тактики препарирования кариозных полостей в зависимости от класса полости по Блеку.	12	0,33	4		8	УК-1, УК-2,ПК-7	собеседа ние
2.4.3	Современные пломбировочные материалы (цементы, амальгамы, полимеры, композиты, компомеры, церомеры). Техника пломбирования зубов современными пломбировочным и материалами.	12	0,33	4		8	УК-1, УК-2,ПК-7	собеседа ние
2.4.4	Ортопедические методы реставрации твердых тканей зубов в зависимости от объема поражения.	8	0,22	-		8	УК-1, УК-2,ПК-7	собеседа ние
2.4.5	Ошибки и осложнения при лечении кариеса.	4	0,11			4	УК-1, УК-2,ПК-7	собеседа ние
2.5	Заболевания пульпы.Клиническая картина, новые методы лечения (медицинские	32	1	8		24	УК-1, УК-2,ПК-7	тестирова ние, зачет

	показания, противопоказания, осложнения)							
2.5.1	Клиника, дифференциальная диагностика и лечение пульпита	8	0,22	-		8	УК-1, УК-2,ПК-7	собеседование
2.5.2	Современные препараты и методики для лечения пульпита биологическим методом.	4	0,11			4	УК-1, УК-2,ПК-7	собеседование
2.5.3	Хирургические методы лечения пульпита. Особенности обезболивания. Современные препараты для некротизации пульпы, медикаментозной обработки и заполнения корневых каналов.	4	0,11			4	УК-1, УК-2,ПК-7	собеседование
2.5.4	Современные ротационные технологии в эндодонтии. Никельтитановые инструменты для обработки системы корневых каналов. Особенности практического применения.	8	0,22	-		8	УК-1, УК-2,ПК-7	собеседование
2.5.5	Современные технологии obturации системы корневых каналов в эндодонтии.	4	0,11			4	УК-1, УК-2,ПК-7	собеседование
2.5.6	Особенности лечения пульпы в зависимости от возраста пациента. Ошибки и	4	0,11	-		4	УК-1, УК-2,ПК-7	собеседование

	осложнения при лечении пульпита.							
2.6	Заболевания периодонта. Клиническая картина, основные методы лечения (медицинские показания, противопоказания, осложнения)	32	1	8		24	УК-1, УК-2,ПК-7	тестирование, зачет
2.6.1	Клиника острого донтита	8	0,22	8		-	УК-1, УК-2,ПК-7	собеседование
2.6.2	Эндодонтический инструментарий: классификация, назначение инструментов, цветовое и цифровое кодирование. Основы препарирования корневых каналов. Варианты заполнения верхушечного отверстия.	8	0,22	-		8	УК-1, УК-2,ПК-7	собеседование
2.6.3	Пломбировочные материалы для заполнения корневых каналов, техника пломбирования каналов гутаперчей.	8	0,22	-		8	УК-1, УК-2,ПК-7	собеседование
2.6.4	Хирургические методы лечения хронического периодонтита.	4	0,11	-		4	УК-1, УК-2,ПК-7	собеседование

2.6.5	Ошибки и осложнения при лечении периодонтита. Профилактика хронической интоксикации и хронического сепсиса.	4	0,11	-		4	УК-1, УК-2, ПК-7	собеседование
2.7	Болезни пародонта. Клиническая картина, основные методы лечения (медицинские показания, противопоказания, осложнения)	48	1,33	16		32	УК-1, УК-2, ПК-7	тестирование, зачет
2.7.1	Воспалительные заболевания пародонта - гингивит. Клиническая картина, основные методы лечения (медицинские показания, противопоказания, осложнения)	8	0,22	4		4	УК-1, УК-2, ПК-7	собеседование
2.7.2	Воспалительные заболевания пародонта-пародонтит. Клиническая картина, основные методы лечения (медицинские показания, противопоказания, осложнения)	8	0,22	4		4	УК-1, УК-2, ПК-7	собеседование
2.7.3	Пародонтоз, пародонтолиз, пародонтомы. Клиническая картина, основные методы лечения (медицинские показания, противопоказ	8	0,22			8	УК-1, УК-2, ПК-7	собеседование

	ания, осложнения)							
2.7.4	Местная медикаментозная терапия.	8	0,22	8		-	УК-1, УК-2, ПК-7	собеседование
2.7.5	Хирургические методы лечения заболеваний пародонта: кюретаж, лоскутные операции, направленная регенерация костной ткани. Современные материалы и методы.	4	0,11			4	УК-1, УК-2, ПК-7	собеседование
2.7.6	Рецессия десны. Современные материалы и методы.	4	0,11	-		4	УК-1, УК-2, ПК-7	собеседование
2.7.7	Ортопедические методы лечения заболеваний пародонта: временное и постоянное шинирование.	4	0,11	-		4	УК-1, УК-2, ПК-7	собеседование
2.7.8	Применение физических методов лечения (лазер, фотодинамическая терапия, озонотерапия).	4	0,11	-		4	УК-1, УК-2, ПК-7	собеседование
2.8	Заболевания слизистой оболочки полости рта. Клиническая картина, основные методы лечения (медицинские показания, противопоказания, осложнения)	32	1	8		24	УК-1, УК-2, ПК-7, ПК-9	тестирование, зачет
2.8.1	Травматические поражения слизистой оболочки (механическая,	8	0,22	-		8	У УК-1, УК-2, ПК-7, ПК-9	собеседование

	химическая, физическая травма).							
2.8.2	Инфекционные заболевания (простой герпес, опоясывающий лишай, ящур, СПИД, кандидоз, гингивостоматит Венсана). Проявление ВИЧ-инфекции в полости рта.	8	0,22	4		4	УК-1, УК-2, ПК-7, ПК-9	собеседование
2.8.3	Аллергические заболевания полости рта (многоформная экссудативная эритема, хронический рецидивирующий афтозный стоматит, аллергия на стоматологические материалы).	8	0,22	4		4	УК-1, УК-2, ПК-7, ПК-9	собеседование
2.8.4	Изменения слизистой оболочки полости рта при некоторых системных заболеваниях и болезнях обмена: гипо- и авитаминозах, эндокринных заболеваниях, желудочно-кишечных заболеваниях, заболеваниях нервной и кроветворной системы.	4	0,11			4	УК-1, УК-2, ПК-7, ПК-9	собеседование
2.8.5	Аномалии и самостоятельные заболевания языка. Хейлиты, хронические трещины губ.	4	0,11			4	УК-1, УК-2, ПК-7, ПК-9	собеседование

2.8.6	Предраковые состояния и злокачественные новообразования слизистой оболочки рта и красной каймы губ.	4	0,11			4	УК-1, УК-2, ПК-7, ПК-9	собеседование
2.9	Одонтогенные воспалительные заболевания челюстно-лицевой области. Клиническая картина, основные методы лечения (медицинские показания, противопоказания, осложнения)	24	0,66	8		16	УК-1, УК-2, ПК-7, ПК-9	тестирование, зачет
2.9.1	Периостит.	4	0,11	2		2	УК-1, УК-2, ПК-7	собеседование
2.9.2	Остеомиелит челюсти.	4	0,11	2		2	УК-1, УК-2, ПК-7, ПК-9	собеседование
2.9.3	Абсцессы и флегмоны челюстно-лицевой области. Тактика врача-стоматолога общей практики. Неотложная помощь.	8	0,22	4		4	УК-1, УК-2, ПК-7, ПК-9	собеседование
2.9.4	Болезни прорезывания зубов. Перикоронит.	4	0,11			4	УК-1, УК-2, ПК-7, ПК-9	собеседование
2.9.5	Особенности течения и лечения одонтогенных воспалительных процессов у детей.	4	0,11			4	УК-1, УК-2, ПК-7, ПК-9	собеседование

2.10	Заболевания и осложнения)	16	0,44	8		8	УК-1, УК-2, ПК-7, ПК-9	тестирование, зачет
2.10.1	Заболевания и ложная помощь.	8	0,22	-		8	УК-1, УК-2, ПК-7, ПК-9	собеседование
2.10.2	Дисфункциональные и воспалительные заболевания ВНЧС у взрослых и детей.	8	0,22	8		-	УК-1, УК-2, ПК-7, ПК-9	собеседование
2.11	Травма зубов и тканей челюстно-лицевой области. Новообразования челюстно-лицевой области. Клиническая картина, основные методы лечения (медицинские показания, противопоказания, осложнения)	24	0,66	8		16	УК-1, УК-2, ПК-7, ПК-9	зачет
2.11.1	Травма временных и Постоянных зубов.	8	0,22	4		4	УК-1, УК-2, ПК-7, ПК-9	собеседование
	Особенности современного подхода к лечению травмы зубов у взрослых и детей.							

2.11.2	Травма костей лицевого скелета. Неотложная помощь.	4	0,11			4	УК-1, УК-2, ПК-7, ПК-9	собеседование
2.11.3	Вывих височно-нижнечелюстного сустава. Клиника	4	0,11			4	УК-1, УК-2, ПК-7, ПК-9	собеседование
2.11.4	Онкологическая взрослом и детскомприеме.	8	0,22	4		4	УК-1, УК-2, ПК-7, ПК-9	собеседование
2.12	Приобретенные дефекты и деформации зубов, зубных рядов и зубочелюстной системы. Клиническая картина, основные методы лечения (медицинские показания, противопоказания, осложнения)	32	0,88	8		24	УК-1, УК-2, ПК-7, ПК-9	тестирование, зачет
2.12.1	Клиника дефектов и деформаций зубов и зубных рядов.	8	0,22	-		8	УК-1, УК-2, ПК-7, ПК-9	собеседование
2.12.2	Традиционные методы замещения дефектов зубов и зубных рядов, конструкции зубных протезов, технологии и стоматологические материалы. (Несъемные и съемные конструкции протезов).	8	0,22	4		4	УК-1, УК-2, ПК-7, ПК-9	собеседование
2.12.3	Частичное отсутствие зубов. Съемными ортопедическими конструкциями. Лечение частичной	8	0,22	4		4	УК-1, УК-2, ПК-7, ПК-9	собеседование

	вторичной адентии съемными протезами с различными методами фиксации.							
2.12.4	Полная вторичная адентия. Понятие фиксации и стабилизации полных съемных протезов.	8	0,22	-		8	УК-1, УК-2, ПК-7, ПК-9	собеседование
2.13.	Неотложные состояния. Клиническая картина, оказание неотложной помощи при общесоматических осложнениях в амбулаторной стоматологической практике пациентам взрослого и детского возраста.	24	0,66	8		16	УК-1, УК-2, ПК-7	тестирование, зачет
2.13.1	Неотложная помощь при аллергических реакциях, острой дыхательной недостаточности и других неотложных состояниях.	8	0,22	4		4	УК-1, УК-2, ПК-7	собеседование
2.13.2	Неотложная помощь при острой сосудистой, сердечно-сосудистой и иной патологии системы кровообращения	8	0,22	4		4	УК-1, УК-2, ПК-7	собеседование
2.13.3	Терминальные состояния и сердечно-легочная реанимация	4	0,11			4	УК-1, УК-2, ПК-7	собеседование
2.13.4	Неотложная помощь при	4	0,11			4	УК-1, УК-2, ПК-7	собеседование

	общесоматических осложнениях, развившихся во время стоматологических вмешательств.							
Рабочая программа учебного модуля 3 «Разработка, реализация и контроль эффективности индивидуальных реабилитационных программ»								
3.1	Принципы реабилитации и их реализации пациентов	16	0,44	8		8	УК-1, УК-2,ПК-9	тестирование, зачет
3.1.1	Медицинские показания стоматологических заболеваниях.	8	0,22	8		-	УК-1, УК-2,ПК-9	собеседование
3.1.2	Оценка эффективности реабилитационных мероприятий	8	0,22	-		8	УК-1, УК-2,ПК-9	собеседование
Рабочая программа учебного модуля 4 «Проведение и контроль эффективности санитарно-противоэпидемических и иных профилактических мероприятий по охране здоровья населения»								
4.1	Основы профилактической медицины, направленной здоровья населения	8	0,22	-		8	УК-1, УК-2,ПК-3	тестирование, зачет
4.1.1	Комплексная взаимосвязь между стоматологическим здоровьем, питанием, Общим здоровьем, заболеваниями, применением лекарственных препаратов.	8	0,22	-		8	УК-1, УК-2,ПК-3	собеседование

4.2	Профилактика стоматологических заболеваний	24	0,66	8		16	УК-1, УК-2, ПК-1, ПК-2, ПК-4	тестирование, зачет
4.2.1	Методы коммунальной профилактики стоматологических заболеваний.	4	0,11			4	УК-1, УК-2, ПК-1, ПК-2, ПК-4	собеседование
4.2.2	Методы индивидуальной профилактики стоматологических заболеваний у детей и взрослых. профилактике основных стоматологических заболеваний. Современные средства индивидуальной гигиены полости рта. Профессиональная гигиена полости рта.	16	0,44	8		8	УК-1, УК-2, ПК-1, ПК-2, ПК-4	собеседование
4.2.3	Особенности профилактики стоматологических заболеваний зависимости возраста общесоматического статуса.	4	0,11			4	УК-1, УК-2, ПК-1, ПК-2, ПК-4	собеседование
Рабочая программа учебного модуля 5 «Ведение санитарно-гигиенического просвещения среди населения и медицинских работников с целью формирования здорового образа жизни»								
5.1	Санитарно-гигиеническое просвещение среди пациентов работников	8	0,22			8	УК-1, УК-2, ПК-3	тестирование, зачет
5.1.1	Принципы диспансерного наблюдения и среди населения	8	0,22	-		8	УК-1, УК-2, ПК-3	собеседование
5.2	Инфекционный контроль стоматологии	16	0,44	-		16	УК-1, УК-2, ПК-3	собеседование

5.2.1	Охрана труда врача- стоматолога инфицированн ыми пациентами	16	0,44	-		16	УК-1, УК-2, ПК-3	собеседова ние
Рабочая программа учебного модуля 6 «Организационно-управленческая деятельность»								
6.1	Нормативные правовые акты, определяющие деятельность медицинских стоматологичес ких организаций	24	0,66	8		16	УК-1, УК-2, ПК-11, ПК-12	тестирова ние, зачет
6.1.3	Особенности ведения медицинской стоматологическ ой документации	12	0,33	4		8	УК-1, УК-2, ПК-11, ПК-12	собеседова ние
6.1.4	Принципы сбора и дальнейшей обработки медицинской статистической информации	12	0,33	4		8	УК-1, УК-2, ПК-11, ПК-12	собеседова ние
Рабочая программа учебного модуля 7 «Обучающий симуляционный курс»								
2.	Симуляцион ный курс	40	1,11			40	ПК-7	тестирова ние, зачет
2.1.	Тема: «Изоляция операционного поля спомощью коффердама OptiDam	12	0,33			12	ПК-7	тестирован ие, зачет
2.2	Тема: «Применение матричных систем компания KerrHawe при восстановлении полостей класса II по Блеку.	12	0,33			12	ПК-7	тестирован ие, зачет

2.3	Препарирование корневых каналов с использованием вращающихся Препарирование корневого ка нала инструментами 5-ого поколения ProTaperNext	16	0,44		16		ПК-7	тестирован ие, зачет
Итоговая аттестация		24	0.66	-	-	6		
Всего		576	16	160	40	376		