

ФЕДЕРАЛЬНОЕ ГОСУДАРСТВЕННОЕ БЮДЖЕТНОЕ ОБРАЗОВАТЕЛЬНОЕ  
УЧРЕЖДЕНИЕ ВЫСШЕГО ОБРАЗОВАНИЯ «ДАГЕСТАНСКИЙ  
ГОСУДАРСТВЕННЫЙ МЕДИЦИНСКИЙ УНИВЕРСИТЕТ»  
МИНИСТЕРСТВА ЗДРАВООХРАНЕНИЯ РОССИЙСКОЙ ФЕДЕРАЦИИ  
ИНСТИТУТ ДОПОЛНИТЕЛЬНОГО ПРОФЕССИОНАЛЬНОГО ОБРАЗОВАНИЯ

УТВЕРЖДАЮ

Директор ИДПО

Л.С. Агаларова

«10»

сентября

2020г.



**ДОПОЛНИТЕЛЬНАЯ ПРОФЕССИОНАЛЬНАЯ ПРОГРАММА  
ПРОФЕССИОНАЛЬНОЙ ПЕРЕПОДГОТОВКИ ВРАЧЕЙ  
ПО СПЕЦИАЛЬНОСТИ «СТОМАТОЛОГИЯ ОБЩЕЙ ПРАКТИКИ»**

**(СРОК ОСВОЕНИЯ 576 АКАДЕМИЧЕСКИХ ЧАСОВ)**

Махачкала


2020 г.

Дополнительная профессиональная программа профессиональной переподготовки является учебно-методическим нормативным документом, регламентирующим содержание и организационно-методические формы дополнительного профессионального образования.

При разработке дополнительной профессиональной программы профессиональной переподготовки «Стоматология общей практики» в основу положены:

- Федеральный закон от 29 декабря 2012г. N 273-ФЗ "Об образовании в Российской Федерации".
- Приказ Министерства образования и науки РФ от 1 июля 2013 г. N 499 "Об утверждении Порядка организации и осуществления образовательной деятельности по дополнительным профессиональным программам".
- Приказ Министерства здравоохранения Российской Федерации от 3 августа 2012 г. N 66н "Об утверждении Порядка и сроков совершенствования медицинскими работниками и фармацевтическими работниками профессиональных знаний и навыков путем обучения по дополнительным профессиональным образовательным программам в образовательных и научных организациях".
- Примерная дополнительная профессиональная программа профессиональной переподготовки врачей по специальности «Стоматология общей практики».


Дополнительная профессиональная программа одобрена на заседании кафедры \_ФПК и ППС, протокол № 1 от «10» января 2020г.,


Заведующий кафедрой к.м.н., профессор  Абдурахманов А. И.

Дополнительная профессиональная программа утверждена Ученым Советом ИДПО «ДГМУ» протокол № 1 от «10» января 2020г.,

#### Разработчики:

Зав. учебной частью, к.м.н., доцент  
Рецензент:  
заведующий кафедрой  
терапевтической стоматологии,  
д.м.н., профессор.

 Э.Д. Шихнабиева

 М.Н. Меджидов

УДК  
ББК  
Д

Актуальность дополнительной профессиональной программы профессиональной переподготовки врачей по специальности «Стоматология общей практики» обусловлена тем, что в современных условиях на рынке труда потребность во врачах общего профиля остается высокой. В связи с этим подготовка кадров по специальности «Стоматология общей практики» обеспечит высокое качество и доступность медицинской помощи больным общего профиля.

Дополнительная профессиональная программа профессиональной переподготовки врачей по специальности «Стоматология общей практики» является учебно-методическим пособием, регламентирующим содержание и организационно-методические формы обучения врачей по специальности «Стоматология общей практики» в дополнительном профессиональном образовании.

Рецензенты:

заведующий кафедрой

терапевтической стоматологии,

д.м.н., профессор.

М.Н. Меджидов



## 2. ЛИСТ СОГЛАСОВАНИЯ

дополнительная профессиональная образовательная программа профессиональной переподготовки врачей по специальности «Стоматология общей практики»

(срок освоения 576 академических часов)

### СОГЛАСОВАНО:


Проректор по лечебной  
работе:

10.01.2020 

Хамидов М.А.

(дата)


Директор института  
дополнительного  
профессионального  
образования

10.01.2020 

Агаларова Л.С.

(дата)

Декан института  
дополнительного  
профессионального  
образования

10.01.2020 

Гусейнова Р.К.

(дата)

Заведующий кафедрой:

10.01.2020 

Абдурахманов А.И.

10.01.2020

(дата)

## 2. ЛИСТ СОГЛАСОВАНИЯ

дополнительная профессиональная образовательная программа профессиональной переподготовки врачей по специальности «Стоматология общей практики»

(срок освоения 576 академических часов)

### СОГЛАСОВАНО:


Проректор по лечебной  
работе:

10.01.2020 

Хамидов М.А.

(дата)


Директор института  
дополнительного  
профессионального  
образования

10.01.2020 

Агаларова Л.С.

(дата)


Декан института  
дополнительного  
профессионального  
образования

10.01.2020 

Гусейнова Р.К.

(дата)

Заведующий кафедрой:

10.01.2020 

Абдурахманова А.И.

(дата)

## 2. ЛИСТ СОГЛАСОВАНИЯ

дополнительная профессиональная образовательная программа профессиональной переподготовки врачей по специальности «Стоматология общей практики»

(срок освоения 576 академических часов)

### СОГЛАСОВАНО:

**Проректор по лечебной  
работе:**

\_\_\_\_\_

Хамидов М.А.

*(дата)*

**Директор                   института  
дополнительного  
профессионального  
образования**

\_\_\_\_\_

Агаларова Л.С.

*(дата)*

**Декан института  
дополнительного  
профессионального  
образования**

\_\_\_\_\_

Гусейнова Р.К.

*(дата)*

**Заведующий кафедрой:**

\_\_\_\_\_

Абдурахманов А.И.

*(дата)*

### 3. ЛИСТ ДОПОЛНЕНИЙ И ИЗМЕНЕНИЙ

в дополнительной профессиональной образовательной программе профессиональной переподготовки врачей по специальности «Стоматология общей практики»

№	Дата	Код	Изменения в содержании	Подпись заведующего кафедрой (протокол №, дата)

**Тематика контрольных вопросов, выявляющих теоретическую подготовку обучающегося:**

1. Методы общей и местной профилактики кариеса зубов.
2. Прямая реставрация твердых тканей зуба. Методики реставрационного лечения.
3. Воспалительные заболевания пульпы. Клиника острых и хронических форм пульпита.
4. Хронический рецидивирующий герпес: этиология, клиника, диагностика, лечение.
5. Оказание неотложной помощи при инфаркте миокарда.
6. Острый гнойный периостит. Этиология, клиника, диагностика, лечение. Осложнения.
7. Культевые вкладки. Показания к применению. Этапы изготовления.
8. Пути распространения инфекции при затрудненном прорезывании третьих нижних моляров.
9. Этапы профессиональной гигиены рта.
10. Должностные обязанности врача-стоматолога общей практики.

**Примеры заданий, выявляющих практическую подготовку обучающегося**

1. Препарирование кариозной полости для пломбирования композитными материалами.
2. Мандибулярная анестезия. Варианты выполнения.
3. Установка коффердама.
4. Обследование групп лимфатических узлов поднижнечелюстной области и шеи.
5. Последовательности осмотра рта на стоматологическом приеме.
6. Сердечно-легочная реанимация в 2 и 4 руки.
7. Оценка ортопантограммы.
8. Оценка компьютерной томографии челюстей.

**Примеры контрольно-оценочных материалов:**

**Учебно-профессиональная задача № 1.**

Профессиональные компетенции	ПК-1, ПК-2, ПК-5, ПК-7
Трудовые функции	А/01.7, А/02.7, А/04.7



Родители с ребенком 13 лет обратились с целью профилактического осмотра. Общесоматический анамнез не отягощен.

Объективно: конфигурация лица не изменена, кожные покровы чистые.

При осмотре полости рта: слизистая оболочка бледно-розового цвета, хорошо увлажнена.

На окклюзионной поверхности зуба 36 в области бугров определяются кариозные полости средней глубины, зондирование безболезненное, реакция на температурный раздражитель отрицательная. Перкуссия зуба безболезненная.

**выберите один правильный ответ.**

1. Поставьте диагноз на основании клинических данных.

А. Кариес эмали;

Б. Кариес дентина;

В. Кариес зубов неуточненный;

Г. Повышенное стирание зубов окклюзионное;

Д. Другой уточненный кариес зубов.

Ответ Б. ПК-5

2. Фактором возникновения кариеса является:

А. Резидентная флора;

Б. Липиды;

В. Растворимые белки;

Г. Низкий уровень лизоцима;

Д. Легко усваиваемые углеводы.

Ответ Д. ПК-1

3. Согласно дополненной классификации Блека данный кариозный дефект является полостью:

А. 1 класса;

Б. 2 класса;

В. 5 класса;

Г. 6 класса;

Ответ Г. ПК-5

4. Развитие полостей 6 класса возможно:

А. При возрастных "скачках" роста;

Б. При повышенном окклюзионном стирании зубов;

В. В пубертатном периоде;

Г. При бруксизме.

Ответ Б. ПК-1

5. Для составления комплексного плана лечения требуется консультация врача:

А. Педиатра;

Б. Невролога;

В. Эндокринолога детского;  
Г. Ревматолога.  
Ответ Б. ПК-7

6. Выберите метод местного обезболивания для проведения лечения зуба 36 у данного пациента:

А. Торусальная анестезия;  
Б. Внутрикостная анестезия;  
В. Мандибулярная анестезия;  
Г. Инфильтрационная анестезия.  
Ответ Г. ПК-7

7. Установите соответствие между материалами и их свойствами.

Материалы	Свойства материалов
А – Компомер Б – Пакуемый СИЦ	1. Химическая адгезия; 2. Высокая антикариозная активность; 3. Прочность; 4. Антикариозная активность; 5. Удовлетворительная эстетика;

	6. Хорошая эстетика.
--	----------------------

Ответ: А – 3, 4, 6; Б – 1, 2, 5.

10. Контрольный осмотр ребенка врачом-стоматологом детским следует провести через (месяцев):

А. 1;  
Б. 3;  
В. 6;  
Г. 9;  
Д. 12.

Ответ Б. ПК-2.