

ФЕДЕРАЛЬНОЕ ГОСУДАРСТВЕННОЕ БЮДЖЕТНОЕ ОБРАЗОВАТЕЛЬНОЕ
УЧРЕЖДЕНИЕ ВЫСШЕГО ОБРАЗОВАНИЯ «ДАГЕСТАНСКИЙ
ГОСУДАРСТВЕННЫЙ МЕДИЦИНСКИЙ УНИВЕРСИТЕТ»
МИНИСТЕРСТВА ЗДРАВООХРАНЕНИЯ РОССИЙСКОЙ ФЕДЕРАЦИИ
ИНСТИТУТ ДОПОЛНИТЕЛЬНОГО ПРОФЕССИОНАЛЬНОГО ОБРАЗОВАНИЯ

УТВЕРЖДАЮ

Директор ИДПО  Л.С. Агаларова

« 10 »  2020 г.



**ДОПОЛНИТЕЛЬНАЯ ПРОФЕССИОНАЛЬНАЯ
ПРОГРАММА ПОВЫШЕНИЯ КВАЛИФИКАЦИИ ВРАЧЕЙ
ПО СПЕЦИАЛЬНОСТИ «Стоматология детская» 31.08.76**

(СРОК ОСВОЕНИЯ 144 АКАДЕМИЧЕСКИХ ЧАСА)

Махачкала

2020 г.

Дополнительная профессиональная программа повышения квалификации является учебно-методическим нормативным документом, регламентирующим содержание и организационно-методические формы дополнительного профессионального образования.

При разработке дополнительной профессиональной программы повышения квалификации «Стоматология детская» по специальности, в основу положены:

- Федеральный закон от 29 декабря 2012г. N 273-ФЗ "Об образовании в Российской Федерации".
- Приказ Министерства образования и науки РФ от 1 июля 2013 г. N 499 "Об утверждении Порядка организации и осуществления образовательной деятельности по дополнительным профессиональным программам".
- Приказ Министерства здравоохранения Российской Федерации от 3 августа 2012 г. N 66н "Об утверждении Порядка и сроков совершенствования медицинскими работниками и фармацевтическими работниками профессиональных знаний и навыков путем обучения по дополнительным профессиональным образовательным программам в образовательных и научных организациях".
- Примерная дополнительная профессиональная программа профессиональной переподготовки врачей по специальности «Стоматология детская».

Дополнительная профессиональная программа одобрена на заседании кафедры Стоматология детского возраста, протокол № 1 от «10» января 2020 г.,

Заведующий кафедрой, к.м.н., доцент  Гаджиев А.Р.

Дополнительная профессиональная программа утверждена Ученым Советом ИДПО «ДГМУ» протокол № 1 от «10» января 2020г.,

председатель, д.м.н., доцент  Л.С. Агаларова

Разработчики:

Зав. кафедрой
стоматологии детского
возраста, к. м. н., доцент



Гаджиев Абдулла
Рахматуллаевич


Зав. учебной работой
кафедры, ассистент



Гасанова Людмила
Гамзатовна


Рецензенты:

Зав. кафедрой
пропедевтики
профилактики
стоматологических
заболеваний ДГМУ, к.м.н.,
доцент



О. Г. Омаров

Зав. кафедрой



И. М.-К. Расулов

ортопедической
стоматологии ДГМУ, д.м.н.
УДК
ББК

Актуальность дополнительной профессиональной программы повышения квалификации врачей по специальности «Стоматология детская» обусловлена необходимостью постоянного совершенствования профессиональных компетенции врачей стоматологов детских по вопросам диагностики, лечения и профилактики основных стоматологических заболеваний.

Дополнительная профессиональная программа повышения квалификации врачей по специальности «Стоматология детская» является учебно-методическим пособием, регламентирующим содержание и организационно-методические формы обучения врачей по специальности «Стоматология детская» в дополнительном профессиональном образовании.

Рецензенты:

Зав. кафедрой
пропедевтики и
профилактики
стоматологических
заболеваний ДГМУ, к.м.н.,
доцент

_____ О. Г. Омаров

Зав. кафедрой
ортопедической
стоматологии ДГМУ, д.м.н.

_____ И. М.-К. Расулов

2. ЛИСТ СОГЛАСОВАНИЯ

дополнительная профессиональная образовательная программа
повышения квалификации врачей по специальности «Стоматология детская»


(срок освоения 144 академических часа)

СОГЛАСОВАНО:

Проректор по лечебной
работе:

10.01.20

(дата)



Хамидов М.А.

Директор института
дополнительного
профессионального
образования

10.01.20

(дата)



Агаларова Л.С.

Декан института
дополнительного
профессионального
образования

10.01.20

(дата)




Гусейнова Р.К.

Заведующий кафедрой:

10.01.20

(дата)



Гаджиев А.Р.

13. РАБОЧИЕ ПРОГРАММЫ УЧЕБНЫХ МОДУЛЕЙ
Тематический план лекций, семинаров и практических занятий
Лекционный курс

№	Содержание лекции	Кол-во часов	Формируемые компетенции
	Модуль детская терапевтическая стоматология		
1	Организация стоматологической помощи детскому населению России. Правовые основы российского здравоохранения. Диспансеризация детей у стоматолога. Учетно-отчетная документация.	1	ОК 1, ОПК 6, ПК 5, ПК 17
2	Введение в терапевтическую стоматологию детского возраста. Врачебная этика. Анатомо-физиологические особенности строения молочных и постоянных зубов у детей разного возраста. Методика клинического обследования детей разного возраста.	1	ОК 1, ОПК 6, ПК 5, ПК 17
3	Кариес зубов у детей. Клинические особенности течения кариеса зубов у детей различного возраста. Лечение кариеса молочных и постоянных зубов у детей. Выбор пломбировочных материалов.	2	ОК 1, ОПК 6, ПК 5
4	Пульпиты временных и постоянных зубов у детей. Этиология. Патогенез. Классификация. Клиника. Диагностика, дифференциальная диагностика. Особенности клинического течения пульпитов у детей различного возраста.	2	ОК 1, ОПК 6, ПК 5
5	Методы лечения пульпитов у детей. Выбор материалов для пломбирования корневых каналов молочных и постоянных зубов у детей.	1	ОК 1, ОПК 6, ПК 5, ПК 12
6	Периодонтиты временных и постоянных зубов у детей. Этиология. Патогенез. Классификация. Клиника, диагностика и дифференциальная диагностика периодонтитов. Особенности клинического течения периодонтитов у детей различного возраста.	2	ОК 1, ОПК 6, ПК 5, ПК 12
7	Лечение периодонтитов молочных зубов. Показания и противопоказания к консервативному методу лечения. Лечение периодонтитов постоянных зубов с несформированными и сформированными корнями. Выбор материалов для пломбирования корневых каналов молочных и постоянных зубов у детей.	2	ОК 1, ОПК 6, ПК 5, ПК 12
8	Некариозные поражения зубов у детей. Классификация. Гипоплазия. Флюороз. Наследственные пороки развития твердых тканей зубов. Клиника. Диагностика. Дифференциальная диагностика. Методы лечения.	2	ОК 1, ОПК 6, ПК 5, ПК 12
9	Травматические повреждения зубов у детей. Ушибы, вывихи зубов. Переломы коронок и корней зубов. Клиника, диагностика, дифференциальная диагностика, лечение. Прогноз.	2	ОК 1, ОПК 6, ПК 5, ПК 12
10	Возрастные особенности строения пародонта у детей. Этиология, патогенез. Классификация. Методы обследования детей с заболеваниями пародонта. Клиника, диагностика, дифференциальная диагностика.	2	ОК 1, ОПК 6, ПК 5, ПК 12
11	Особенности лечения заболеваний пародонта у детей. Профилактика и диспансеризация детей с заболеваниями пародонта.	1	ОК 1, ОПК 6, ПК 5
12	Заболевания слизистой оболочки полости рта (СОПР) у детей. Классификация СОПР. Поражения СОПР травматического происхождения и при инфекционных	2	ОК 1, ОПК 6, ПК 5

	заболеваниях. Клиника, диагностика, дифференциальная диагностика, принципы лечения.		
13	Проявления бактериальной и лекарственной аллергии на слизистой оболочке полости рта у детей. Изменения СОПР при заболеваниях внутренних органов и систем. Поражения СОПР вызванные специфической инфекцией.	2	ОК 1, ОПК 6, ПК 5
14	Заболевания слизистой оболочки языка и красной каймы губ. Этиология, классификация, клиника, диагностика, принципы лечения.	2	ОК 1, ПК 5, ПК 8, ПК 17
	Итого:	24	

№	Содержание лекции	Кол-во часов	Формируемые компетенции
	Модуль детская челюстно-лицевая хирургия		
1	Анестезиологическое обеспечение и реанимация в условиях детской стоматологической поликлиники и стационара. Анатомо-физиологические особенности детского организма и их роль в клинических проявлениях гнойно-воспалительных заболеваний мягких тканей лица, лимфоузлов, слюнных желез у детей. Операции, проводимые в условиях поликлиники у детей	2	ОК 1, ПК 5, ПК 6, ПК 7
2	Одонтогенный остеомиелит челюстных костей у детей. Гематогенный и специфический остеомиелит челюстных костей у детей. Одонтогенные воспалительные кисты от молочных и постоянных зубов. Заболевания слюнных желез у детей. Воспалительные, посттравматические и дисфункциональные заболевания височно - нижнечелюстного сустава у детей.	4	ОК 1, ПК 5, ПК 7, ПК 8
3	Травматизм и неотложная хирургическая помощь челюстно-лицевой области у детей.	2	ОК 1, ПК 5, ПК 7, ПК 8
4	Врожденные расщелины лица. Клиника. Диагностика. Лечение. Врожденные расщелины верхней губы, твердого и мягкого неба. Клиника. Диагностика. Лечение. Медико-генетическое консультирование больных и родственников, как метод профилактики врожденных пороков развития лица и челюстей. Участие различных специалистов в лечении и реабилитации детей с врожденными пороками челюстно-лицевой области.	2	ОК 1, ПК 5, ПК 6, ПК 7, ПК 8, ОПК 6
5	Доброкачественные опухоли и опухолеподобные образования мягких тканей лица, слизистой оболочки полости рта и челюстей у детей. Злокачественные опухоли мягких тканей и челюстных костей у детей. Клиника. Диагностика. Лечение.	2	ОК 1, ПК 5, ПК 6, ПК 7, ПК 8
	Итого:	12	

№	Содержание лекции	Кол-во часов	Формируемые компетенции
	Модуль ортодонтия и детское протезирование		
1	Морфологическая и функциональная характеристика периодов развития прикуса человека. Классификация зубочелюстных аномалий. Этиопатогенез и профилактика зубочелюстных аномалий. Диагностика зубочелюстных аномалий (клинические и специальные методы)	2	ОК 1, ОПК 6, ПК 5
2	Методы ортодонтического лечения зубочелюстных аномалий. Морфологические изменения в околозубных тканях при ортодонтическом лечении. Детское зубное протезирование. Ортодонтическая и ортопедическая помощь	2	ОК 1, ПК 5, ПК 8, ПК 12, ПК 17

	при врожденных и приобретенных дефектах челюстно-лицевой области		
	Итого:	4	

№	Содержание лекции	Кол-во часов	Формируемые компетенции
	Модуль профилактика стоматологических заболеваний		
1	Методы стоматологического обследования населения. Распространенность и интенсивность основных стоматологических заболеваний. Методы первичной профилактики кариеса и болезней пародонта. Профилактика некариозных поражений зубов, зубочелюстных аномалий и деформаций. Особенности проведения профилактики стоматологических заболеваний у беременных женщин, у детей разного возраста и у подростков. Плановая санация полости рта. Диспансеризация детей у стоматолога	2	ОК 1, ОПК 6, ОПК 8, ПК 5, ПК 6, ПК 8, ПК 17
	Итого:	2	

6.1.2. Курс семинарских занятий

№	Содержание семинара	Кол-во часов	Формируемые компетенции
	Модуль детская терапевтическая стоматология		
1	Кариес зубов у детей. Этиология, патогенез. Клиника, диагностика, лечение, профилактика. Ошибки и осложнения при лечении кариеса зубов у детей.	2	ОК 1, ОПК 6, ПК 5, ПК 17
2	Пульпиты временных и постоянных зубов у детей со сформированными и несформированными корнями. Особенности клинического течения, методы диагностики и лечения пульпитов у детей. Ошибки и осложнения при лечении пульпитов	2	ОК 1, ОПК 6, ПК 5
3	Периодонтиты временных и постоянных зубов у детей со сформированными и несформированными корнями. Особенности клинического течения. Диагностика, дифференциальная диагностика и методы лечения периодонтитов у детей.	2	ОК 1, ОПК 6, ПК 5, ПК 12
4	Заболевание пародонта у детей. Классификация, клиника, диагностика, лечение, профилактика.	2	ОК 1, ОПК 6, ПК 5, ПК 12
5	Заболевание слизистой оболочки полости рта. Острый герпетический стоматит, кандидозы, заболевания СОПР инфекционно-аллергической природы (хронический рецидивирующий стоматит, многоформная экссудативная эритема).	2	ОК 1, ОПК 6, ПК 5
	Итого:	10	

№	Содержание семинара	Кол-во часов	Формируемые компетенции
	Модуль детская челюстно-лицевая хирургия		
1	Обезболивание хирургических вмешательств у детей в условиях поликлиники. Седативная подготовка ребенка. Показания к выбору метода обезболивания. Особенности выполнения техники местного обезболивания у детей	2	ОК 1, ПК 5, ПК 6, ПК 7

	различного возраста. Операция удаления зуба. Показания в детском возрасте к удалению временных (молочных) и постоянных зубов. Особенности выполнения техники удаления временного (молочного) зуба. Осложнения во время и после операции. Предупреждение осложнений. Показания и цели протезирования зубного ряда у детей различного возраста после удаления зуба		
	Итого:	2	

№	Содержание семинара	Кол-во часов	Формируемые компетенции
	Модуль ортодонтия и детское протезирование		
1	Детское зубное протезирование. Ортодонтическая и ортопедическая помощь при врожденных и приобретенных дефектах челюстно-лицевой области.	2	ОК 1, ПК 5, ПК 8, ПК 12, ПК 17
	Итого:	2	

№	Содержание семинара	Кол-во часов	Формируемые компетенции
	Модуль профилактики стоматологических заболеваний		
1	Профилактика кариеса. Способы устранения кариесогенной ситуации в полости рта. Средства экзо- и эндогенной профилактики кариеса. Назначение противокариозных препаратов в внутрь. Роль фтора в профилактике кариеса. Профилактика кариеса методом герметизации фиссур. Современные герметики и силанты. Профилактика заболеваний пародонта и зубочелюстных аномалий у детей. Плановая санация полости рта. Диспансеризация детей у стоматологов. Санитарное просвещение	2	ОК 1, ОПК 6, ОПК 8, ПК 5, ПК 6, ПК 8, ПК 17
	Итого:	2	

6.1.3. Курс практических занятий

№	Содержание практических занятий	Кол-во часов	Формируемые компетенции
	Модуль «Детская терапевтическая стоматология»		
1	Анатомо-физиологические особенности зубов у детей. Методы обследования детей в клинике стоматологии детского возраста.	2	ОК 1, ПК 5, ПК 8, ПК 17
2	Показатели заболеваемости населения кариесом. Этиология и патогенез кариеса. Классификации кариеса зубов у детей. Клиника, диагностика и дифференциальная диагностика кариеса молочных и постоянных зубов у детей. Начальный кариес зубов. Методы диагностики и лечения	2	ОК 1, ОПК 6, ПК 5, ПК 17
3	Лечение кариеса молочных и постоянных зубов у детей. Особенности этапов обработки кариозных полостей. Методы обезболивания твердых тканей при лечении кариеса зубов у детей. Пломбировочные материалы. Ошибки и осложнения возникающие при лечении кариеса зубов у детей.	6	ОК 1, ОПК 6, ПК 5, ПК 17
4	Плановая санация, организационные формы и методы, диспансеризация детей у стоматолога. Учет и отчетность.	2	ОК 1, ОПК 6, ПК 5, ПК 17

5	Пульпиты временных и постоянных зубов у детей. Этиопатогенез, классификация, клиника, диагностика и дифференциальная диагностика. Особенности клинического течения. Лечение пульпитов временных и постоянных зубов у детей со сформированными и несформированными корнями. Возможные ошибки и осложнения. Диспансерное наблюдение.	6	ОК 1, ОПК 6, ПК 5
6	Периодонтиты временных и постоянных зубов у детей. Этиопатогенез, классификация, клиника, диагностика и дифференциальная диагностика. Особенности клинического течения	2	ОК 1, ОПК 6, ПК 5, ПК 12
7	Лечение периодонтитов временных и постоянных зубов у детей со сформированными и несформированными корнями. Возможные ошибки и осложнения. Диспансерное наблюдение.	4	ОК 1, ОПК 6, ПК 5, ПК 12
8	Некариозные поражения зубов у детей. Классификация. Гипоплазия. Флюороз. Наследственные пороки развития твердых тканей зубов. Клиника. Диагностика. Дифференциальная диагностика. Методы лечения.	2	ОК 1, ОПК 6, ПК 5, ПК 12
9	Травматические повреждения зубов у детей. Ушибы, вывихи зубов. Переломы коронок и корней зубов. Клиника, диагностика, дифференциальная диагностика, лечение. Прогноз.	2	ОК 1, ОПК 6, ПК 5, ПК 12
10	Возрастные особенности строения пародонта у детей. Этиология, патогенез. Классификация. Методы обследования детей с заболеваниями пародонта. Клиника, диагностика, дифференциальная диагностика.	2	ОК 1, ОПК 6, ПК 5, ПК 12
11	Особенности лечения заболеваний пародонта у детей. Профилактика и диспансеризация детей с заболеваниями пародонта.	2	ОК 1, ОПК 6, ПК 5, ПК 12
12	Заболевания слизистой оболочки полости рта (СОПР) у детей. Классификация СОПР. Поражения СОПР травматического происхождения и при инфекционных заболеваниях. Клиника, диагностика, дифференциальная диагностика, принципы лечения.	4	ОК 1, ОПК 6, ПК 5
13	Проявления бактериальной и лекарственной аллергии на слизистой оболочке полости рта у детей. Изменения СОПР при заболеваниях внутренних органов и систем. Поражения СОПР вызванные специфической инфекцией.	4	ОК 1, ОПК 6, ПК 5
14	Заболевания слизистой оболочки языка и красной каймы губ. Этиология, классификация, клиника, диагностика, принципы лечения.	2	ОК 1, ОПК 6, ПК 5
	Итого:	42	

№	Содержание практических занятий	Кол-во часов	Формируемые компетенции
	Модуль «Детская челюстно-лицевая хирургия»		
1	Организация работы детского хирургического кабинета. Оборудование, инструментарий, правила стерилизации инструментов. Документация. Обезболивание хирургических вмешательств у детей в условиях поликлиники. Седативная подготовка ребенка. Показания к выбору метода обезболивания. Особенности выполнения техники местного обезболивания у детей различного возраста.	1	ОК 1, ПК 5, ПК 6, ПК 7
2	Операция удаления зуба. Показания в детском возрасте к	2	ОК 1, ПК 5, ПК 7

	удалению временных (молочных) и постоянных зубов. Особенности выполнения техники удаления временного (молочного) зуба. Осложнения во время и после операции. Предупреждение осложнений. Показания и цели протезирования зубного ряда у детей различного возраста после удаления зуба.		
3	Лимфаденит, абсцесс, флегмона. Причины развития. Клиника. Диагностика. Показания и организация госпитализации ребенка. Неотложная хирургическая помощь в условиях поликлиники.	1	ОК 1, ПК 5, ПК 7, ПК 8

4	Периостит челюстных костей. Причины развития. Клиника острого и хронического одонтогенного периостита. Диагностика. Дифференциальная диагностика от других заболеваний. Методика хирургического лечения и исход заболевания. Показания к госпитализации ребенка с острым гнойным периоститом	1	ОК 1, ПК 5, ПК 7, ПК 8
5	Острый одонтогенный остеомиелит челюстных костей. Причины развития. Клиника. Диагностика. Организация и выполнение неотложной хирургической помощи ребенку в условиях поликлиники. Оформление документации и организация госпитализации ребенка. Реабилитация ребенка, перенесшего острый остеомиелит, в условиях поликлиники. Профилактика заболевания.	2	ОК 1, ПК 5, ПК 7, ПК 8
6	Хронический остеомиелит костей лица. Причина развития. Клинико-рентгенологические формы заболевания и их диагностика. Показания к госпитализации. Профилактика хронического остеомиелита. Прогнозирование и исход заболевания. Реабилитация детей, перенесших хронический остеомиелит.	1	ОК 1, ПК 5, ПК 7, ПК 8
7	Гематогенный острый и хронический остеомиелит у новорожденных и детей раннего возраста. Особенности течения. Диагностика, клиника, лечение. Профилактика острого и хронического гематогенного остеомиелита	1	ОК 1, ПК 5, ПК 7, ПК 8
8	Операции, проводимые в условиях поликлиники у детей (операция пластики уздечек верхней и нижней губы, языка, операция углубления мелкого предверия полости рта).	1	ОК 1, ПК 5, ПК 6, ПК 7, ПК 8
9	Травматизм и неотложная хирургическая помощь челюстно-лицевой области у детей.	1	ОК 1, ОПК 6, ПК 5
10	Заболевания слюнных желез у детей. Этиология. Клиника. Диагностика. Лечение.	1	ОК 1, ОПК 6, ПК 5
11	Воспалительные, посттравматические и дисфункциональные заболевания височно - нижнечелюстного сустава у детей. Клиника. Диагностика, Лечение.	1	ОК 1, ОПК 8, ОПК 11, ПК 5, ПК 12
12	Врожденные расщелины верхней губы, твердого и мягкого неба. Клиника. Диагностика. Лечение.	1	ОК 1, ОПК 6, ПК 5
	Итого:	14	

№	Содержание практических занятий	Кол-во часов	Формируемые компетенции
	Модуль «Ортодонтия и детское протезирование»		
1	Морфологическая и функциональная характеристика периодов развития прикуса человека.	1	ОК 1, ОПК 6, ПК 5
2	Классификация зубочелюстных аномалий Энгля, Калвеллиса,	1	ОК 1, ПК 5, ПК

	ВОЗ, МГМСУ.		8, ПК 12, ПК 17
3	Этиопатогенез и профилактика зубочелюстных аномалий.	1	ОК 1, ПК 5, ПК 8, ПК 12, ПК 17
4	Диагностика зубочелюстных аномалий (клинические и специальные методы)	1	ОК 1, ПК 5, ПК 8, ПК 12, ПК 17
5	Методы ортодонтического лечения зубочелюстных аномалий. Морфологические изменения в околозубных тканях при ортодонтическом лечении.	1	ОК 1, ПК 5, ПК 8, ПК 12, ПК 17
6	Современные методы лечения зубочелюстных аномалий и деформаций	1	ОК 1, ПК 5, ПК 8, ПК 12, ПК 17
7	Планирование ортодонтического лечения. Методы лечения и профилактики зубочелюстных аномалий и деформаций в зависимости от периодов формирования прикуса у детей.	1	ОК 1, ПК 5, ПК 8, ПК 12, ПК 17
8	Детское зубное протезирование.	1	ОК 1, ОПК 6, ПК 5, ПК 12
	Итого:	8	

№	Содержание практических занятий	Кол-во часов	Формируемые компетенции
	Модуль «Профилактика стоматологических заболеваний»		
1	Гигиена полости рта. Индексы гигиены. Красители для определения зубного налета. Предметы гигиены. Зубные щетки, уход за ними, зубочистки, флоссы, межзубные стимуляторы, жевательная резинка. Средства гигиены полости рта. Классификация зубных паст. Показания к применению. Зубные порошки. Зубные эликсиры.	1	ОК 1, ОПК 6, ОПК 8, ПК 5, ПК 6, ПК 8, ПК 17
2	Гигиеническое обучение. Методы чистки зубов. Практическое освоение стандартного метода чистки зубов. Контролируемая чистка зубов.	1	ОК 1, ОПК 6, ОПК 8, ПК 5, ПК 6, ПК 8, ПК 17
3	Индивидуальная и групповая профилактика кариеса и заболевания пародонта. Профилактика зубочелюстных аномалий и деформаций. Плановая санация полости рта. Диспансеризация.	1	ОК 1, ОПК 6, ОПК 8, ПК 5, ПК 6, ПК 8, ПК 17
4	Методы санитарного просвещения и медико-педагогического убеждения детей и их родителей.	1	ОК 1, ОПК 6, ОПК 8, ПК 5, ПК 6, ПК 8, ПК 17
	Итого:	4	

№	Содержание практических занятий	Кол-во часов	Формируемые компетенции
	модуль «Обучающий симуляционный курс»		
1	Станция «Базовая сердечно-легочная реанимация» Оказание неотложной помощи.	2	ПК 7
2	Станция «Стоматологический осмотр пациента» Особенности обследования детей разного возраста.	2	ПК 1, ПК 2, ПК 7
3	Станция «Анестезия в стоматологической практике» Особенности проведения обезболивания в детской стоматологии.	2	ПК 1, ПК 2, ПК 7
4	Станция «Удаление зуба». Особенности операции удаления зубов у детей. Отработка мануальных навыков удаления молочных и постоянных зубов.	2	ПК 1, ПК 2, ПК 7
5	Станция «Стоматологическое препарирование». Особенности препарирования кариозных полостей молочных и постоянных зубов у детей.	2	ПК 1, ПК 2, ПК 7
6	Станция «Пломбирование полости зуба». Особенности	2	ПК 1, ПК 2, ПК 7

	пломбирования кариозных полостей молочных и постоянных зубов у детей. Выбор пломбировочных материалов.		
	Итого:	12	