

УТВЕРЖДЕНО

Приказом Руководителя ВСКС

№ 3-И от 25.11.2016 г.



**ПОЛОЖЕНИЕ  
О ФОРМЕ ОДЕЖДЫ  
ВСЕРОССИЙСКОЙ ОБЩЕСТВЕННОЙ  
МОЛОДЕЖНОЙ ОРГАНИЗАЦИИ  
«ВСЕРОССИЙСКИЙ СТУДЕНЧЕСКИЙ  
КОРПУС СПАСАТЕЛЕЙ»**

Москва  
2016

## I. ОСНОВНЫЕ ПОЛОЖЕНИЯ

1. Настоящее Положение о форме одежды Всероссийской общественной молодежной организации «Всероссийский студенческий корпус спасателей» (далее – Положение) разработано в соответствии с Уставом Всероссийской общественной молодежной организации «Всероссийский студенческий корпус спасателей» (далее – ВСКС) и на основании Решения Высшего совета Общероссийской общественной организации «Российский союз спасателей» (далее – РОССОЮЗСПАС) от 29.03.2012 г. «О приеме в члены РОССОЮЗСПАСа ВСКС» и предназначено для сотрудников ВСКС, его структурных подразделений и организаций, членов ВСКС.

Настоящее положение разработано на основании Положения о форменной одежде РОССОЮЗСПАСа.

2. Право на ношение форменной одежды ВСКС имеют сотрудники ВСКС, региональных и местных отделений, организаций (учреждений) ВСКС, члены ВСКС только при наличии членского билета ВСКС (id-карты) или удостоверения.

3. Настоящее Положение обязательно для всех, имеющих право ношения формы ВСКС. Все предметы форменной одежды должны отвечать установленным образцам и описаниям, быть тщательно подогнанными и содержаться в безупречном состоянии.

4. Форменная одежда ВСКС установлена следующих видов:

- представительская;
- повседневная;
- специальная;

Каждая из этих форм подразделяется на летнюю и зимнюю.

5. Форма одежды ВСКС носится:

а) Представительская: допускается к ношению только руководителями региональных отделений ВСКС, членами Исполнительного комитета ВСКС, лицами, занимающими руководящие должности, по разрешению руководителя ВСКС. Представительская форменная одежда ВСКС надевается в следующих случаях:

- представление к назначению, аттестации, вручению государственных и иных наград;
- участие в торжественных мероприятиях, посвященных официальному празднованию государственных праздников Российской Федерации и праздников, связанных с деятельностью РОССОЮЗСПАСа и ВСКС;
- участие в иных официальных, торжественных и публичных мероприятиях;
- иные случаи, определяемые руководителем ВСКС или регионального отделения.

б) Повседневная:

– при исполнении служебных обязанностей, на служебных совещаниях и в командировках.

в) Специальная:

– при исполнении производственно-служебных обязанностей, при несении дежурств и занятиях в учебных центрах.

6. Форма одежды для строевых смотров, построений, служебных совещаний, командировок, производственно-служебных мероприятий и пр. объявляется лицами, проводящими эти мероприятия.

7. Переход на летнюю или зимнюю форму одежды устанавливается приказами руководителей подразделений.

8. При временном пребывании сотрудников ВСКС в другом регионе надлежит руководствоваться установленной в данном регионе формой одежды по сезону.

9. Сотрудники ВСКС носят форму одежды с нарукавными знаками установленного образца с символикой РОССОЮЗСПАСа, подразделений и учреждений ВСКС.

10. Запрещается:

- ношение предметов формы одежды, снаряжения, знаков различия и нагрудных знаков, измененных или неустановленных образцов;
- ношение загрязненных или поврежденных предметов формы одежды.

## II. ФОРМА ОДЕЖДЫ ВСКС

### 11. Представительская

**Летняя** – фуражка серо-синего цвета (пилотка серо-синего цвета для женщин), рубашка белого цвета короткий рукав, галстук серо-синего цвета (галстук-бант серо-синего цвета для женщин), костюм: жакет и брюки (юбка) серо-синего цвета, туфли черного цвета.

**Зимняя** – шапка-ушанка меховая серо-синего цвета, куртка с подстежкой красного цвета с черными вставками «Циклон-2» или «Циклон 3 в 1», рубашка белого цвета длинный рукав, галстук серо-синего цвета (галстук-бант серо-синего цвета), костюм: жакет и брюки (юбка) серо-синего цвета, полуботинки черного цвета, шарф-кашне, перчатки черного цвета.

### 12. Повседневная

**Летняя** – фуражка темно-синего цвета (пилотка темно-синего цвета для женщин), футболка синего цвета, костюм: куртка и брюки (юбка) темно-синего цвета, туфли черного цвета. В летний период допустимо ношение куртки темно-синего цвета с коротким рукавом.

**Зимняя** – шапка-ушанка меховая серо-синего цвета, куртка зимняя утепленная темно-синего цвета «West», футболка синего цвета, костюм: куртка и брюки (юбка) темно-синего цвета, туфли черного цвета, полуботинки черного цвета.

### **13. Специальная**

**Летняя** – бейсболка, комбинезон летний, футболка синего цвета, ботинки с высоким берцем, жилет сигнальный.

**Зимняя** - шапка полушерстяная черного цвета, куртка зимняя утепленная темно-синего цвета «West», полукомбинезон, утепленный темно-синего цвета, футболка синего цвета, ботинки с высоким берцем, свитер, перчатки черного цвета.

**14.** Помимо форменной одежды на публичных мероприятиях допускается ношение футболки-поло РОССОЮЗСПАС в комплекте с брюками или юбкой темно-синего цвета (джинсами), либо рубашки белой форменной с нашивками в комплекте с брюками или юбкой темно-синего цвета.

### **III. ОБЩИЕ ПРИНЦИПЫ СОЗДАНИЯ ВНЕШНЕГО ВИДА**

**15.** Категорически запрещено носить форменную одежду ВСКС с кроссовками, кедами, сандалиями, обувью с открытой носком или пяткой, мокасинами, шлепками.

Категорически запрещено заправлять брюки повседневной формы одежды в ботинки с высоким берцем.

**16.** Запрещено ношение футболок и поло РОССОЮЗСПАСа, ВСКС и т.п. с цветными шортами (исключение составляют темно-синие свободные шорты длиной до колена в летнее время года), лосинами, цветными юбками и подобной одеждой броского вида.

**17.** У женщин прическа должна быть аккуратной. Волосы средней длины и длинные должны быть собраны в хвост, пучок, заплетены в косу. У мужчин: нежелательно ношение волос средней длины и длинных; усы, если они имеются, должны быть аккуратными, отвечать требованиям гигиены и не мешать использованию средств индивидуальной защиты и ношению снаряжения.

**18.** У женщин рекомендованная длина юбки выше колен не более 7 см и ниже колен не более 7 см.

**19.** Нежелательно ношение форменной одежды ВСКС с ярким, броским макияжем, крупными украшениями, бижутерией.

#### IV. ОПИСАНИЕ ФОРМЫ ОДЕЖДЫ ВСКС

##### 20. Предметы форменной одежды:

###### Фуражка серо-синего цвета



Рис. 1.1

Фуражка шерстяная серо-синего цвета с филигранным ремешком золотистого цвета, прикрепленным форменными пуговицами.  
Козырек - лаковый, сборный, черного цвета. Вдоль наружного края козырька - кант и шитье канителью в виде лавровых ветвей.  
Фуражка на подкладке, на донышко которой настрочена накладка. Для придания и сохранения формы фуражки в передние стенки вкладываются жесткие стойки. На околыше над козырьком по центру прикреплена кокарда РОССОЮЗСПАСа.

Фуражка предназначена для ношения с представительской формой одежды.

###### Пилотка серо-синего цвета



Рис. 1.2

Пилотка шерстяная серо-синего цвета состоит из донышка, стенок и бортиков. По краю донышка и верхнему краю бортиков пилотки проложены канты красного цвета.  
По боковым сторонам пилотки шерстяной, в верхней части стенок, – вентиляционные отверстия.  
Внутри пилотки шерстяной – подкладка защитного цвета и налобник из кожи. Спереди, посередине соединительного шва бортиков, размещается кокарда РОССОЮЗСПАСа.

Пилотка предназначена для ношения с представительской формой одежды.

<p><b>Фуражка темно-синего цвета</b></p>  <p>Рис. 1.3</p>	<p>Фуражка темно-синего цвета с и филигранным ремешком золотистого цвета, прикрепленным форменными пуговицами. Козырек - лаковый, сборный, черного цвета. Вдоль наружного края козырька - кант и шитье канителью в виде лавровых ветвей. Фуражка на подкладке, на донышко которой настрочена накладка. Для придания и сохранения формы фуражки в передние стенки вкладываются жесткие стойки. На околыше над козырьком по центру прикреплена кокарда РОССОЮЗСПАСа.</p> <p>Фуражка предназначена для руководителей региональных отделений, членов Исполкома ВСКС.</p>
 <p>Рис. 1.4</p>	<p>Фуражка темно-синего цвета с филигранным ремешком золотистого цвета, прикрепленным форменными пуговицами. Фуражка на подкладке, на донышко которой настрочена накладка. Для придания и сохранения формы фуражки в передние стенки вкладываются жесткие стойки. На околыше над козырьком по центру прикреплена кокарда РОССОЮЗСПАСа.</p>
<p><b>Пилотка темно-синего цвета</b></p>  <p>Рис. 1.5</p>	<p>Пилотка темно-синего цвета состоит из донышка, стенок и бортиков. По краю донышка и верхнему краю бортиков пилотки проложены канты красного цвета. По боковым сторонам пилотки, в верхней части стенок, – вентиляционные отверстия. Внутри пилотки– подкладка защитного (синего) цвета и налобник из кожи. Спереди, посередине соединительного шва бортиков, размещается кокарда РОССОЮЗСПАСа.</p>

### Рубашка форменная, короткий рукав белая



Рис. 1.6

### Рубашка форменная, длинный рукав белая



Рис. 1.7

Рубашка белого цвета с длинным рукавом и рубашка белого цвета с коротким рукавом изготавливаются соответственно с длинными и короткими рукавами, с отложным воротником, с отрезной стойкой, нагрудными накладными карманами с клапанами, с цельнокроеным поясом с эластичной тесьмой в области бокового шва. Перед с разрезом до низа. Спинка с кокеткой. Длинные рукава с разрезами и пришитыми манжетами, короткие рукава - прямые с манжетами. Перед рубашки, клапаны, пояс, манжеты застегиваются на пуговицы. Мужская рубашка имеет запах на правую сторону, женская – на левую.

Пояс рубашки регулируется при помощи боковых резинок. Имеется 2 кармана на груди.

- на левом рукаве настроены два нарукавных знака: один – «РОССОЮЗСПАС RUOR A2208» на расстоянии 8,0 см от шва втачивания рукава и другой – нарукавный знак «РОССИЯ» (полукруг) на 1,5 см выше первого нарукавного знака;
- на правом рукаве, на расстоянии 8,0 см от шва втачивания рукава, настроен нарукавный знак с символикой принадлежности к подразделению;
- над верхним клапаном левого нагрудного кармана настроена контактная лента «велкро» размер 12\*3,5 см для крепления именной нашивки;
- в верхнем клапане правого нагрудного кармана настроена контактная лента «велкро» размер 12\*3,5 см для крепления нашивки с указанием должности

**Галстук серо-синего цвета**



Рис. 1.8

Изготавливается из ткани серо-синего цвета.

Цвет серо-синий

На нижней трети галстука размещается вышитая эмблема РОССОЮЗСПАСа.

Галстук предназначен для ношения с представительской формой одежды.

**Галстук-бант серо-синего цвета**



Рис. 1.9

Состоит из банта в виде наложенных друг на друга полосок, расходящихся вниз под углом 45 градусов, и эластичной тесьмы для пристегивания галстука-банта под воротником.

Цвет серо-синий

Галстук-бант предназначен для ношения с представительской формой одежды.



## Костюм представительский (мужской): жакет, брюки



Рис. 1.10

### Жакет (мужской):

Жакет шерстяной серо-синего цвета: с центральной бортовой застежкой, однобортный. Состоит из полочек, спинки, воротника, рукавов.

Полочки жакета: с тремя форменными пуговицами диаметром 22 мм золотистого цвета на ножке, с кокетками, лацканами, вертикальными рельефами и боковыми прорезными карманами с клапанами.

Спинка со шлицей.

Воротник отложной.

Рукава втачные, плечевые накладки:

- на левом рукаве настроены два нарукавных знака: один – «РОССОЮЗСПАС RUOR A2208» на расстоянии 8,0 см от шва втачивания рукава и другой – нарукавный знак «РОССИЯ» (полукруг) на 1,5 см выше первого нарукавного знака;
- на правом рукаве, на расстоянии 8,0 см от шва втачивания рукава, настроен нарукавный знак с символикой принадлежности к подразделению;

В уголках воротника располагаются эмблемы петличные «ВКС» металлические, центр эмблемы находится на расстоянии 35 мм от угла воротника, и на равных расстояниях от его краев.

Подкладка – в цвет ткани верха. На подкладке полочек – внутренние карманы.

### Брюки:

Брюки шерстяные серо-синего цвета состоят из передних и задних половинок и пояса.

Передние половинки брюк с боковыми карманами. В шве притачивания правой половинки пояса – часовой карман с потайным карманом на подкладке, правая задняя половинка брюк – с прорезным карманом, застегивающимся на пуговицу диаметром 14 мм черного цвета.

Пояс со шлевками для ремня, с застежкой на металлические крючок и петлю на поясе и застежку-молнию, расположенную на гульфике.

Передние половинки брюк – на подкладке в цвет ткани верха.

Ткань:

- ткань ПШ, состав 75% шерсть, 25% полиэстер серо-синего цвета, арт. 14С26СТ-ДЯ, ГОСТ 28000-2004.

**Костюм представительский:  
жакет, юбка**



Рис. 1.11

**Жакет (женский):**

Жакет шерстяной серо-синего цвета: с центральной бортовой застежкой, однобортный. Состоит из полочек, спинки, воротника, рукавов.

Полочки жакета: с тремя форменными пуговицами диаметром 22 мм золотистого цвета на ножке, с рельефными швами из проймы. Боковые карманы прорезные с листочкой.

Спинка со средним и рельефными швами, в среднем шве – шлица.

Воротник с отложными лацканами. Верхний воротник с отрезной стойкой.

Рукава втачные, плечевые накладки

- на левом рукаве настроены два нарукавных знака: один – «РОССОЮЗСПАС RUOR A2208» на расстоянии 8,0 см от шва втачивания рукава и другой – нарукавный знак «РОССИЯ» (полукруг) на 1,5 см выше первого нарукавного знака;  
- на правом рукаве, на расстоянии 8,0 см от шва втачивания рукава, настроен нарукавный знак с символикой принадлежности к подразделению;

В уголках воротника располагаются эмблемы петличные «ВКС» металлические, центр эмблемы находится на расстоянии 35 мм от угла воротника, и на равных расстояниях от его краев.

Отделочные строчки 0,2 см по краям подборта и низа изделия.

Подкладка – в цвет ткани верха. На подкладке полочек – внутренние карманы.

**Юбка:**

Юбка шерстяная серо-синего цвета состоит из переднего и заднего полотнищ и притачного пояса.

Переднее полотнище со встречной складкой до середины. Заднее полотнище с застежкой молнией вверху и шлицей. Пояс застегивается на пуговицу диаметром 17 мм черного цвета. На поясе над передними и задними вытачками – шлевки для пояса кожаного.

**Ткань:**

- ткань ПШ, состав 75% шерсть, 25% полиэстер серо-синего цвета, арт. 14С26СТ-ДЯ, ГОСТ 28000-2004.

## Костюм повседневный: куртка, брюки и юбка мод. 1



Рис. 1.12

### Куртка:

- куртка с центральной застежкой на молнии;
- полочка на частичной подкладке с притачным поясом;
- на полочке обработаны два накладных нагрудных кармана типа «портфель» с надстрочными клапанами;
- по краю складки нагрудных карманов проложены две параллельные строчки: первая строчка на расстоянии 0,1 см от края; вторая - на расстоянии 0,7 см от первой строчки;
- по 3-м сторонам клапанов карманов проложены отделочные строчки шириной 0,1 см.;
- на левом рукаве настроены два нарукавных знака: один – «РОССОЮЗСПАС RUOR А2208» на расстоянии 8,0 см от шва втачивания рукава и другой – нарукавный знак «РОССИЯ» (полукруг) на 1,5 см выше первого нарукавного знака;
- на правом рукаве, на расстоянии 8,0 см от шва втачивания рукава, настроен нарукавный знак с символикой принадлежности к подразделению и на расстоянии 2,5 см от шва втачивания рукава нарукавный знак с указанием классности спасателя (при необходимости);
- на спинке находится вышитая надпись: «РОССИЙСКИЙ СОЮЗ СПАСАТЕЛЕЙ»;
- на клапане левого нагрудного кармана настроена контактная лента «велкро» размер 9\*4 см для крепления именной нашивки;

- на клапане правого нагрудного кармана настроена контактная лента «велкро» размер 9\*4 см для крепления нашивки с указанием должности;- на левый нагрудный карман настроена нашивка «РОССОЮЗСПАС овал большой А2204»;
- в уголках воротника располагаются эмблемы петличные «ВКС» металлические, центр эмблемы находится на расстоянии 35 мм от угла воротника, и на равных расстояниях от его краев;
- в нижней части полочки обработаны два прорезных боковых кармана с втачной листочкой. По 4-м сторонам листочек проложены отделочные строчки шириной 0,1 см.;
- на подкладке левой полочки расположен внутренний накладной карман с цельнокроеным клапаном;
- спинка куртки с цельнокроеным поясом, в который вставлена резинка с держателем. Длина резинки регулируется за счет 3-х петель на держателе и 2-х пуговиц, расположенных на поясе полочки;
- воротник отложной, с острыми концами. По боковым сторонам и отлету воротника проложена отделочная строчка шириной 0,1 см.;
- рукав длинный, двушовный, рубашечного типа. В области локтя на верхней и нижней частях рукава настроены детали усилителя;
- рукав с цельнокроеной манжетой. По локтевому шву проложена отделочная строчка шириной 0,1 см. В передний шов рукава втачана пата, на конце которой пробита петля. Ширина манжеты регулируется 2-мя пуговицами на манжете;
- застегивается куртка на тесьму - «молнию» с двумя замками;

#### **Брюки:**

- брюки на частичной подкладке по передним половинкам, со стрелками. По стрелкам передних половинок брюк проложена отделочная строчка шириной 0,1 см. На передних половинках, в области пояса обработаны боковые не прорезные карманы; По краю кармана проложена отделочная строчка, шириной 0,1 см.
- задние половинки брюк с талевыми вытачками. На правой задней половинке брюк прорезной карман. По среднему шву задних половинок брюк проложена отделочная строчка шириной 0,1 см.;
- пояс притачной;
- в области боковых швов вставлена резинка. По краю пояса проложена отделочная строчка шириной 0,1 см. На пояс настроены 5 шлевок: по среднему шву спинки, к вытачкам спинки и по стрелкам передних половинок брюк;- застежка «гульфик» на тесьму - «молнию» в среднем шве передних половинок брюк; одну пуговицу и одну петлю на поясе. Откосок притачной к правой половинке брюк, гульфик цельнокроеный с левой половинкой брюк. По гульфику проложена отделочная строчка;
- низ брюк обметывается.



Рис. 1.13

**Юбка:**

Темно-синего цвета, прямого покроя на подкладке, пояс притачной, застегивающийся на одну пуговицу. Задняя половина посередине заканчивается шлицей с двумя вытачками, с застежкой-молнией в левом боку.

**Ткань:**

- Смесовая гладкоокрашенная ткань Грета-220 темно-синего цвета, ТУ РБ 00312254.002-95, состав 47% ПЭ, 53% хлопок с водоотталкивающей отделкой, плотность 220 г/м<sup>2</sup>.
- Габардин (цвет темно-синий).

**Шапка-ушанка меховая серо-синего цвета**



Рис. 1.14

Шапка - ушанка состоит из четырехклинного колпака и наатыльника с цельнокроеными наушниками и козырьком и изготавливается на стеганой ватной подкладке. Цвет серо-синий.

На козырьке расположена кокарда РОССОЮЗСПАСа

### Куртка «Циклон 3 в 1»



Рис. 1.15

Куртка «Циклон 3 в 1» состоит из верхней куртки ветровки и подстежки толстовки:

- верхняя куртка «ветровка» прямого силуэта, однобортная с застежкой молнией, двумя ветрозащитными планками, воротник стойка, капюшон, полочки с кокеткой из отделочной ткани, накладными карманами с клапанами в верхней части, накладными карманами с клапанами и прорезными карманами с наклоном на молнии с листочкой в нижней части передних половинок ветровки. Рукава трехшовные с манжетами, фиксирующимися лентой «велкро» с помощью паты. Спинка с кокеткой из отделочной ткани. По талии и по низу объем регулируется шнуром резинкой;

- на левом рукаве настроены два нарукавных знака: один – «РОССОЮЗСПАС RUOR A2208» на расстоянии 8,0 см от шва втачивания рукава и другой – нарукавный знак «РОССИЯ» (полукруг) на 1,5 см выше первого нарукавного знака;
- на правом рукаве, на расстоянии 8,0 см от шва втачивания рукава, настроен нарукавный знак с символикой принадлежности к подразделению;
- на спинке находится вышитая надпись: «РОССИЙСКИЙ СОЮЗ СПАСАТЕЛЕЙ»;
- на клапане левого нагрудного кармана настроена контактная лента «велкро» размер 12\*3,5 см для крепления именной нашивки;
- на клапане правого нагрудного кармана настроена контактная лента «велкро» размер 12\*3,5 см для крепления нашивки с указанием должности;
- на левый нагрудный карман настроена нашивка «РОССОЮЗСПАС овал большой А2204»;
- по талии объем регулируется внешней утяжкой, по низу объем регулируется шнуром резинкой.

Ткань верха 100% полиэстер курточная ткань из синтетических тканей с водоотталкивающей отделкой «Dewsp», ГОСТ 28486-90 пп. 1.2.4.; ГОСТ 28554-90 п.п 1.1.5.

Куртка - красного цвета; плечевые кокетки - черного цвета.

### Подстежка к куртке «Циклон 3 в 1»



Рис. 1.16

Подстежка «толстовка» прямого силуэта, однобортная с застежкой молнией, воротник стойка, полочки с кокеткой из отделочной ткани, с боковыми прорезными карманами с наклоном на молнии и одним вертикальным карманом так же на молнии на левой передней половинке. Рукава одношовные с манжетами, в области локтя усиливающие детали из отделочной ткани. Спинка с кокеткой из отделочной ткани. По низу толстовки объем регулируется шнуром резинкой. На верхней левой полочке настроена нашивка «РОССОЮЗСПАС овал большой А2204».

Ткань – 100% п/э флис.

### Куртка утепленная «Циклон-2»



Рис. 1.17

Куртка прямого силуэта, однобортная с застежкой молнией, ветрозащитной планкой, воротник стойка, капюшон с меховой опушкой из енота, полочки с кокеткой из отделочной ткани, накладными карманами с круглым дном, составляющие две трети кармана, с клапанами в верхней части, накладными карманами с круглым дном по всей поверхности кармана с клапанами и прорезными карманами с наклоном на молнии в листочку в нижней части передних половинок куртки. Рукава с трикотажными напульсниками. Спинка с фигурной кокеткой из отделочной ткани. По талии объем регулируется внешней утяжкой, по низу объем регулируется шнуром резинкой.



На левом рукаве настроены два нарукавных знака: один – «РОССОЮЗСПАС RUOR A2208» на расстоянии 8,0 см от шва втачивания рукава и другой – нарукавный знак «РОССИЯ» (полукруг) на 1,5 см выше первого нарукавного знака. На правом рукаве, на расстоянии 8,0 см от шва втачивания рукава, настроен нарукавный знак с символикой принадлежности к подразделению.

На спинке находится вышитая надпись: «РОССИЙСКИЙ СОЮЗ СПАСАТЕЛЕЙ». На клапане левого нагрудного кармана настроена контактная лента «велкро» размер 12\*3,5 см для крепления именной нашивки;

На клапане правого нагрудного кармана настроена контактная лента «велкро» размер 12\*3,5 см для крепления нашивки с указанием должности.

На левый нагрудный карман настроена нашивка «РОССОЮЗСПАС овал большой А2204»;

Ткань верха 100% ПЭ, ткань из синтетических нитей с водоотталкивающей отделкой с мембранной прослойкой на трикотажной основе “Dewspo” ГОСТ 28486-90 пп.1.2.4.; ГОСТ 28554-90 п.п. ГОСТ 28486-90 пп.1.2.4.

Утеплитель: синтепон/шелтер.

#### Перчатки черного цвета



Рис. 1.18

Изготавливаются из полушерстяной ткани черного цвета.

#### Шарф-кашне



Рис. 1.19

Изготавливается из однотонной гладкой ткани темно-синего цвета.

### Футболка РОССОЮЗСПАСа



Рис. 1.20

- материал 100% хлопок;
- плотность 160-180г/м2;
- печать на спинке «РОССОЮЗСПАС»;
- на левом рукаве печать нарукавного знака «РОССИЯ» полукруг,
- на левой части груди печать нашивки «РОССОЮЗСПАС» овал малый.

### Футболка Молодежного крыла РОССОЮЗСПАСа



Рис. 1.21

- материал 100% хлопок;
- плотность 160-180г/м2;
- печать на спинке «РОССОЮЗСПАС молодежное крыло»;
- на левом рукаве печать нарукавного знака «РОССИЯ» полукруг,
- на левой части груди печать монохромной эмблемы ВСКС без контура и надпись «молодёжное крыло».

### Футболка-поло синего (белого) цвета



Рис. 1.22

Рубашки-поло изготавливаются из ткани белого цвета или синего цвета, с отложным воротником по краю которого расположена расцветка тремя полосами красного-синего-белого цветов. Спинка прямая.

На левой стороне печать (либо вышивка) нашивки «РОССОЮЗСПАС» овал малый.

На левом рукаве печать (либо вышивка) нарукавного знака «РОССИЯ» полукруг,

Материал 100% хлопок, плотность 160-180г/м<sup>2</sup>.

### Костюм: куртка зимняя утепленная темно-синего цвета и полукомбинезон «West»



Рис. 1.23

В состав комплекта входит:

1. Куртка зимняя
2. Полукомбинезон универсальный

#### 1. Куртка зимняя

- куртка укороченная с поясом;
- застежка центральная на тесьму молнию с двумя замками с настрочной ветрозащитной планкой и подпланкой;
- воротник-стойка (флис) с втачной планкой для капюшона;
- объем капюшона регулируется шнуром-резинкой;
- полочки с отрезными кокетками;
- на полочках расположены четыре прорезных кармана с молнией, а также на левой полочке имеется карман под сотовый телефон;

- на левом рукаве настрочены два нарукавных знака: один – «РОССОЮЗСПАС RUOR A2208» на расстоянии 8,0 см от шва втачивания рукава и другой нарукавный знак «RUSSIA» (полукруг) на 1,5 см выше первого нарукавного знака;
- на правом рукаве, на расстоянии 8,0 см от шва втачивания рукава, настрочен нарукавный знак с символикой принадлежности к подразделению;
- на спинке находится вышитая надпись: «РОССИЙСКИЙ СОЮЗ СПАСАТЕЛЕЙ»;
- на клапане левого нагрудного кармана настрочена контактная лента «велкро» размер 12\*3,5 см для крепления именной нашивки;
- на клапане правого нагрудного кармана настрочена контактная лента «велкро» размер 12\* 3,5 см для крепления нашивки с указанием должности;
- на левый нагрудный карман настрочена нашивка «РОССОЮЗСПАС овал большой А2204»;- рукав рубашечный двухшовный с отрезной манжетой, частично обработан резинкой;
- в шов манжеты вставлена пата, регулирующая объем низа рукава;- пояс по низу куртки притачной, в который частично вставлена резинка;
- на правой полочке обработан карман на усилителе в рамку с молнией;

- на левой полочке на подборте вертикальный прорезной карман в рамку с молнией;- на рукавах, спинке и полочках находится полоса светоотражающего материала.

Ткань верха – Oxford с водоотталкивающей отделкой milky. Отделка milky защищает водоотталкивающее покрытие во время мороза (обычное PU покрытие может треснуть и ткань потеряет свои водоотталкивающие свойства). Цвет: синий.  
Утеплитель: shelter profy st / синтепон.



Рис. 1.24

## 2. Полукомбинезон универсальный

Легкие теплые брюки со съемной спинкой, присоединив которую получается комбинезон. Низ брюк с расширяющейся вставкой для удобства надевания обуви. Сигнальные полосы из светоотражающей ленты на брюках для повышения безопасности в условиях плохой видимости.

Ткань верха – Oxford с водоотталкивающей отделкой milky. Отделка milky защищает водоотталкивающее покрытие во время мороза (обычное PU покрытие может треснуть и ткань потеряет свои водоотталкивающие свойства). Цвет: синий. Утеплитель: shelter profy st / синтепон.

## Комбинезон летний



Рис. 1.25

- комбинезон летний с центральной застежкой-молнией с двумя встречными замками, закрытой планкой с застежками «велкро»;
- кокетки выполнены из контрастной ткани (оранжевые);
- на передних половинках комбинезона в верхней части накладные карманы на молнии и в нижней - накладные карманы с клапанами;
- на левом рукаве настроены два нарукавных знака: один – «РОССОЮЗСПАС RUOR A2208» на расстоянии 8,0 см от шва втачивания рукава и другой – нарукавный знак «РОССИЯ» (полукруг) на 1,5 см выше первого нарукавного знака;
- на правом рукаве, на расстоянии 8,0 см от шва втачивания рукава, настроен нарукавный знак с символикой принадлежности к подразделению и на расстоянии 2,5 см от шва втачивания рукава нарукавный знак с указанием классности спасателя (при необходимости);
- на спинке находится вышитая надпись: «РОССИЙСКИЙ СОЮЗ СПАСАТЕЛЕЙ»;
- в верхней части левого нагрудного кармана настроена контактная лента «велкро» размер 12\*3,5 см для крепления именной нашивки;
- в верхней части правого нагрудного кармана настроена контактная лента «велкро» размер 12\*3,5 см для крепления нашивки с указанием должности;
- на левый нагрудный карман настроена нашивка «РОССОЮЗСПАС овал большой А2204»;
- пояс настроен с эластичной тесьмой и четырьмя шлевками под ремень;

- капюшон убирается в воротник-стойку;
- рукава одношовные с притачными манжетами с эластичной тесьмой;
- задние половинки брюк в области ягодиц с откидным клапаном на молнии;
- усиления в области коленей, ягодиц и локтей выполнены из более плотной износостойчивой ткани;
- на рукавах, спинке, брюках и полочках находится полоса из светоотражающего материала;
- Ткань: смесовая гладкоокрашенная ткань Грета-220 темно-синего цвета, ТУ РБ 00312254.002-95, состав 47% ПЭ, 53% хлопок с водоотталкивающей отделкой, плотность 220 г/м<sup>2</sup>.

### Джемпер



Рис. 1.26а



Рис. 1.26б

Джемпер трикотажный с накладным нагрудным карманом, с клапаном, застегивающимся на «липучку», с нашитыми наплечниками, погонами (с «липучкой») и налокотниками, а также накладками в области плеч. На грудном кармане настроена нашивка «РОССОЮЗСПАС овал малый А2205»  
 Низ рукава и низ свитера обработаны двойной резинкой.  
 Ворот круглый вырез или ворот типа «гольф».

Изготовлен из полушерстяной пряжи (содержание шерсти – не менее 70%).

### Ботинки черные с высоким берцем



Рис. 1.27

- материал верха: утолщенная натуральная хромовая кожа;
- подкладка: кожподкладка яловая (натуральная кожа);
- подошва: формованная из спец. резины, термостойкая, бензо- и маслостойкая;
- метод крепления подошвы: допдельно-клеевой (аналог рантопрошивного с усилением крепления пятки латунными гвоздями);
- стелечный узел выполнен из гидрофобного материала;
- высота берцев: не менее 23 см.;
- клапан («Язык») – полуглухой;
- шнуровка: ускоренная: на петлях и крючках;
- подносок: усиленный из термопластического материала (ТМ);
- задник: жесткий, формованный;
- супинатор: металлический.

### Жилет сигнальный



Рис. 1.28

Ткань: 100% полиэстер.  
Световозвращающие полосы - 5 см, горизонтальные  
Центральная застежка на 2-3-х липучках  
На спинке надпись: «Российский союз спасателей»  
Цвет жилета может меняться по указанию руководителя ВСКС.



## Ветровка



Рис. 1.29

Модель: ветровка прямого силуэта, воротник стойка, капюшон отстёгивающийся на молнии, рукава на манжете, ширина манжете регулируется липучкой, карманы в листочку, молния трактор тип 3, по низу изделия шнурок с фиксаторами, ветрозащитный клапан, внутренние карманы.

На спинке печать «РОССОЮЗСПАС молодежное крыло»;  
На левом рукаве печать нарукавного знака «РОССИЯ» полукруг.

На левой части груди печать монохромной эмблемы ВСКС без контура и надпись «МОЛОДЕЖНОЕ КРЫЛО».

Ткань: Состав 100 % полиэстер. Ткань верха мембранная, обладающая ветрозащитными и/или водоизоляционными свойствами. Влагозащита (водонепроницаемость) - 10 000мм H<sub>2</sub>O, дышащие свойства (паропроницаемость) – 8 000 гр/м<sup>2</sup>/ 24 часа, S-WR - усиленная водоотталкивающая обработка, обработка AF (ANTIFROST) – позволяет сохранить эластичность материала при температуре до – 400 С, плотность 185 гр/м<sup>2</sup>. Подкладка ветровки P/JACQUARD DESIGN или аналог, плотность не менее 65 гр/м<sup>2</sup>

<p style="text-align: center;"><b>Бейсболка</b></p>  <p style="text-align: center;">Рис. 1.30</p>	<p>Кепка изготовлена по типу бейсболки синего цвета – пятиклинки. В лобной части настрочена нашивка «РОССОЮЗСПАС овал малый А2205». Размер регулируется лентой «велкро».</p> <p>Ткань: Ти-Си 200-240 г/м2</p>
<p style="text-align: center;"><b>Шапка полушерстяная</b></p>  <p style="text-align: center;">Рис. 1.31</p>	<p>Шапка трикотажная вязаная полушерстяная двойной вязки. Полушерстяная (шерсть/полиакрил) ГОСТ 5274-90. На лобной части знак настрочена нашивка «РОССОЮЗСПАС овал малый А2205».</p>
<p style="text-align: center;"><b>Шапка флисовая</b></p>  <p style="text-align: center;">Рис. 1.32</p>	<p>Шапка флисовая синего цвета. На лобной части знак настрочена нашивка «ВСКС А2202».</p>

### Разгрузочный жилет мод. 1



Рис. 1.33

Жилет с центральной застежкой на молнии на подкладке. Размер жилета регулируется лентой «велкро» по боковым и плечевым срезам. По плечевым срезам дополнительная фиксация лентой с пряжками. Ворот с V-образным вырезом обработан валиком из мягкой ворсистой ткани. На полочках расположены: накладные объемные верхние карманы с клапаном на ленте «велкро» и с нижним входом, нижние объемные карманы с клапаном на ленте «велкро». На правой полочке под верхним карманом расположен объемный карман на молнии с нашитым на него шильдиком из прозрачной пленки, и карман под фонарик. На левой полочке под верхним карманом расположены карман под рацию, карман под телефон и над нижним карманом настрочена нашивка «РОССОЮЗСПАС овал малый А2205»

На спинке расположены: в верхней части пристегивающаяся на ленту «велкро» и пряжки сумочка, под ней настроченный объемный карман на молнии. Над карманом наспинная нашивка «РОССОЮЗСПАС» размер 6,5\*26 см. Два внутренних накладных кармана на подкладке из плотной влагозащитной ткани. По низу изделия проложена кулиса.

Ткань: «Oxford» 240-420 или «Cordura» 330-400

Подкладка: сеточка подкладочная

## Разгрузочный жилет мод. 2



Рис. 1.34

Выполнен из прочной синтетической ткани.

Обеспечивает быстрый доступ к носимому снаряжению.

Боковые стяжки позволяют носить жилет поверх летней и зимней одежды, задние разгрузочные шлевки под поясной ремень, перераспределяющие нагрузку.

На левой полочке под верхним карманом расположены карман под рацию, карман под телефон и над нижним карманом настрочена нашивка «РОССОЮЗСПАС овал малый А2205».

На спинке расположены: в верхней части пристегивающаяся на ленту «велкро» и пряжки сумочка, под ней настроченный объемный карман на молнии. Над карманом наспинная нашивка «РОССОЮЗСПАС» размер 6,5\*26 см. Два внутренних накладных кармана на подкладке из плотной влагозащитной ткани.

**РЕКОМЕНДУЕМЫЕ НОРМЫ  
СНАБЖЕНИЯ ВЕЩЕВЫМ ИМУЩЕСТВОМ ЛИЦ  
СОСТАВА ВСКС**

№ п/п	Наименование предметов	Количество предметов на одного человека	Срок эксплуатации	Номер примечания
1.	Рубашка мужская (длинный и короткий рукав)	2 шт.	2 года	5
2.	Рубашка женская (длинный и короткий рукав)	2 шт.	2 года	5
3.	Костюм представительский	1 шт.	5 лет	1
4.	Костюм (куртка, брюки, юбка) мод. 1	1 шт.	2 года	2
5.	Куртка «Циклон 3 в 1»	1 шт.	3 года	3
6.	Куртка зимняя «Циклон 2» с меховой отстрочкой	1 шт.	3 года	3
7.	Фуражка, пилотка серо-синего цвета	1 шт.	5 лет	10
8.	Фуражка, пилотка темно-синий цвета	1 шт.	2 года	10
9.	Галстук мужской темно-синий	1 шт.	2 года	-
10.	Галстук-бант форменный	1 шт.	2 года	-
11.	Шапка-ушанка меховая	1 шт.	2 года	10
12.	Шапка полушерстяная	1 шт.	2 года	6
13.	Шарф-кашне	1 шт.	2 года	-
14.	Перчатки черного цвета	1 шт.	2 года	-
15.	Бейсболка	1 шт.	1 год	5
16.	Футболка синего цвета	2 шт.	1 год	-
17.	Футболка-поло	2 шт.	2 года	9
18.	Джинсы	1 шт.	2 года	-
19.	Свитер	1 шт.	3 года	7
20.	Костюм зимний «West» (утепленные куртка и полукомбинезон)	1 шт.	3 года	3
21.	Ботинки с высоким берцем	1 шт.	1 год	-
22.	Комбинезон летний	1 шт.	2 года	4
23.	Разгрузочный жилет мод. 1	1 шт.	3 года	8
24.	Разгрузочный жилет мод. 2	1 шт.	3 года	8
25.	Ремень поясной кожаный	1 шт.	5 лет	-
26.	Жилет сигнальный	1 шт.	1 год	-
27.	Ветровка	1 шт.	2 года	-
28.	Шапка флисовая	1 шт.	2 года	11

Примечание:

1 – Комплект №1: включает: нарукавный знак «РОССОЮЗСПАС RUOR A2208», нарукавный знак «РОССИЯ» (полукруг), нарукавный знак принадлежности к подразделению, эмблема петличная ВСКС.

2 – Комплект №2: включает: нарукавный знак «РОССОЮЗСПАС RUOR A2208», нарукавный знак «РОССИЯ» (полукруг), нарукавный знак с указанием классности, нарукавный знак принадлежности к подразделению, нашивка «РОССОЮЗСПАС овал большой A2204», нашивка именная 9\*4 см., нашивка с указанием должности 9\*4 см., эмблема петличная ВСКС.

3 – Комплект №3: включает: нарукавный знак «РОССОЮЗСПАС RUOR A2208», нарукавный знак «РОССИЯ» (полукруг), нашивка «РОССОЮЗСПАС

овал большой А2204», нарукавный знак принадлежности к подразделению, нашивка именная 12\*3,5 см., нагрудная нашивка с указанием должности 12\*3,5 см.

4 – Комплект №4: включает: нарукавный знак «РОССОЮЗСПАС RUOR А2208», нарукавный знак «РОССИЯ» (полукруг), нашивка «РОССОЮЗСПАС овал большой А2204», нарукавный знак с указанием классности, нарукавный знак принадлежности к подразделению, нашивка именная 12\*3,5 см., нагрудная нашивка с указанием должности 12\*3,5 см.

5 – Комплект №5: включает: наплечный знак «РОССОЮЗСПАС RUOR А2208», нарукавный знак «РОССИЯ» (полукруг), нарукавный знак принадлежности к подразделению, нашивка именная 12\*3,5 см., нагрудная нашивка с указанием должности 12\*3,5 см.

6 – Нашивка «РОССОЮЗСПАС овал малый А2205»;

7 – Нашивка «РОССОЮЗСПАС овал большой А2204»;

8 – Комплект №4 включает: нашивка «РОССОЮЗСПАС овал малый А2205», нашивка на спину «РОССОЮЗСПАС» 6,5\*25 см.

9 – Комплект №5 включает: нашивка «РОССОЮЗСПАС овал малый А2205», нарукавный знак «RUSSIA» (полукруг).


10 – Кокарда «РОССОЮЗСПАС»

11 – Нашивка «ВСКС А2202»

## 21. Нашивки и фурнитура

<b>НАРУКАВНЫЕ ЗНАКИ РОССОЮЗСПАСА</b>		
<p><b>Нарукавный знак «РОССОЮЗСПАС RUOR A2208»</b></p>	 <p>Рис. 2.1</p>	<p>Фон: Темно-синий (R 0 G 1 B 107) ;                      Оливковая ветвь, обводка, надписи: Желтый (C 0 M Y 100 0 K 0);                      Флаги: Белый (C 0 M 0 Y 0 K 0);                      Синий: (C 100 M 84 Y 0 K 0);                      Красный (R 227 G 30 B 37);                      Эмблема РСС: Буквы S, обводка геоида: Оранжевый (C 0 M 47 Y 100 K 0);                      Обводка буквы S: коричневый (R 148 G 117 B 76), абрис: темно-синий (R 0 G 1 B 107);                      Фон геоида: светло-голубой (C 100 M50 Y 0 K 0), абрис и сетка темно-синий (R 0 G 1 B 107);                      Роза ветров: темно-желтый (R 249 G 209 B 45), коричневый (R 148 G 117 B 76) абрис темно-синий (R 0 G 1 B 107).</p>
<p><b>Нарукавный знак «РОССИЯ (полукруг)»</b></p>	 <p>Рис. 2.2</p>	<p>Нарукавный знак «РОССИЯ (полукруг)» используется при повседневной деятельности на территории РФ.</p>

## НАРУКАВНЫЕ ЗНАКИ ФОРМЫ ОДЕЖДЫ МОЛОДЕЖНОГО КРЫЛА РОССОЮЗСПАСА (ВСКС)

<p><b>Нарукавный знак Всероссийского студенческого корпуса спасателей «ВСКС А2201»</b></p>	 <p style="text-align: center;">Рис. 2.3</p>	<p>Основной фон, факел, обрез книги: черный (С:0 М:0 Y:0 К:100) Фон внутри лаврового венка: светло-голубой (С:40 М:0 Y:0 К:0) Обводка, текст, венок, языки пламени факела, абрис звезды: желтый (С 0 М 0 Y 100 К 0). Звезда: белый (С 0 М 0 Y 0 К 0). Языки пламени факела, обложка книги: красный (С 0 М 100 Y 100 К 0).</p>
<p><b>Нарукавный знак Центрального спасательного отряда ВСКС</b></p>	 <p style="text-align: center;">Рис. 2.4</p>	<p>Основной фон, факел, пантера: черный (С:0 М:0 Y:0 К:100) Фон внутри лаврового венка: пустынная лазурь (С 93 М 65 Y 17 К 2). Обводка, текст, венок, языки пламени факела, абрис звезды, глаза пантеры: желтый (С 0 М 0 Y 100 К 0). Звезда, зубы пантеры: белый (С 0 М 0 Y 0 К 0). Черты морды пантеры: 70% черный (С 0 М 0 Y 0 К 70). Языки пламени факела: красный (С 0 М 100 Y 100 К 0).</p>



## НАРУКАВНЫЕ ЗНАКИ С УКАЗАНИЕМ КЛАССНОСТИ



Рис. 2.5

## НАШИВКИ НАГРУДНЫЕ

Нашивки нагрудные для костюма мод.1



Рис. 2.6

Нашивки нагрудные для комбинезона летнего, куртки «Циклон 3 в 1», «Циклон 2», Костюма зимнего, рубашки

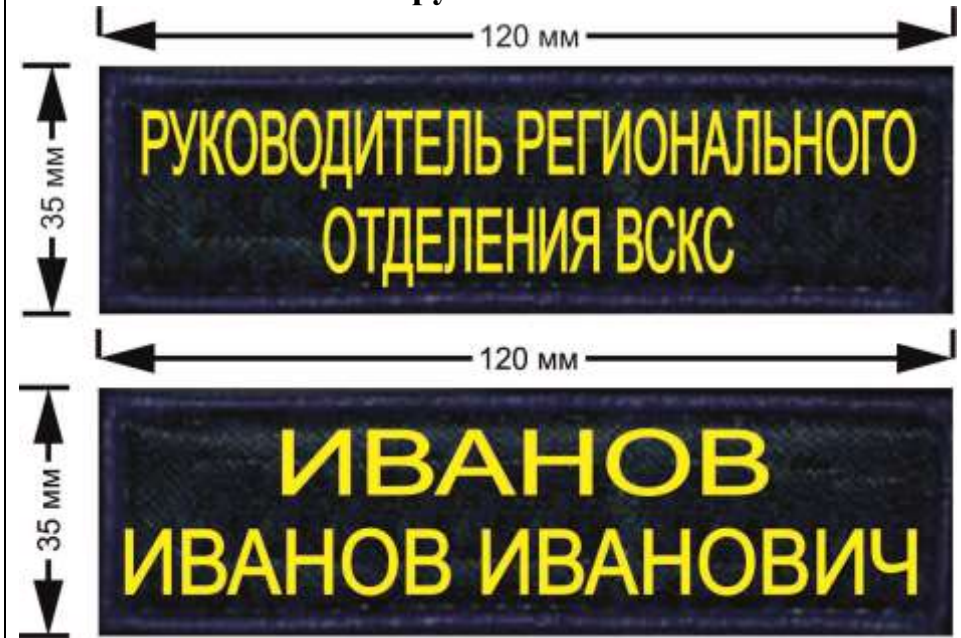




Рис. 2.7

Выбор нашивки с указанием должности осуществляется в соответствии с требованиями, указанными в Приложении №1 к настоящему Положению.

## НАШИВКИ РОССОЮЗСПАСа

<p style="text-align: center;"><b>Нашивка «РОССОЮЗСПАС овал малый А2205»</b></p>	 <p style="text-align: center;">Рис. 2.8</p>	<p>Овал внешний фон: темно-синий (С 100 М 96 Y 0 К 0) ; обводка, надписи: темно-желтый (С 0 М 24 Y 95 К 0); Флаг фоновый: белый (С 0 М 0 Y 0 К 0); голубой: (С 81 М 27 Y 8 К 13); красный (С 0 М 96 Y 93 К 0); Эмблема РСС: буквы S, обводка геоида: оранжевый (С 0 М 59 Y 82 К 0); обводка буквы S: коричневый (С 4 М 59 Y 100 К 22) фон геоида: голубой: (С 81 М 27 Y 8 К 13 Роза ветров: темно-желтый (С 0 М 24 Y 95 К 0); коричневый (С 4 М 59 Y 100 К 22).</p>
<p style="text-align: center;"><b>Нашивка «РОССОЮЗСПАС овал большой А2204»</b></p>	 <p style="text-align: center;">Рис. 2.9</p>	

## НАШИВКИ МОЛОДЕЖНОГО КРЫЛА РОССОЮЗСПАСА (ВСКС)

<p><b>Нашивка ВСКС «ВСКС А2202»</b></p>	 <p style="text-align: center;">Рис. 2.10</p>	<p>Аналогично нарукавному знаку Всероссийского студенческого корпуса спасателей. Диаметр 55 мм.</p>
<p><b>Нашивка на спину</b></p>		
<p><b>Нашивка с вышивкой на спину</b></p>	 <p style="text-align: center;">Рис. 2.11</p>	<p>Данная нашивка выполняется на спинке одежды напрямую, либо изготавливается нашивка с вышивкой и притачивается на спинку, с случае если вышивка напрямую по техническим причинам невозможна, напр. одежда из ткани типа Габардин.</p>

### Металлическая фурнитура

**Кокарда  
«РОССОЮЗСПАС»**



Рис. 2.12

Кокарда «РОССОЮЗСПАСа» выполняется в эллиптической форме, на лицевой части изображена «Звезда надежды». Высота звезды 35 мм, наибольший диаметр эллипса 36 мм, наименьший 24 мм.

**Эмблема петличная  
«ВСКС»**



Рис. 2.13

Эмблема петличная «ВСКС» выполняется в виде круга из лавровых листьев, на котором размещены «Звезда надежды», раскрытая книга и факел.

## 22. Расположение наград и знаков отличия

Порядок расположения наруканных знаков и нагрудных нашивок. Порядок ношения государственных наград Российской Федерации и ведомственных наград МЧС России определяется действующим законодательством. Награды РОССОЮЗСПАСа и ВСКС размещаются после государственных наград и ведомственных наград МЧС России.

Ношение наград, значков и иной символики других общественных организаций запрещается.



Нарукавный знак «Российский союз спасателей» и нарукавный знак «РОССИЯ» носятся на левом рукаве

Нарукавные знаки принадлежности к ВСКС, региональному отделению или подразделению носятся на правом рукаве.

Выше располагается один из нарукавных знаков «Спасатель», «Спасатель III класса», «Спасатель II класса», «Спасатель I класса», «Спасатель международного класса», «Заслуженный спасатель Российской Федерации»



Нарукавный знак ВСКС



Нарукавный знак подразделения



Нарукавный знак регионального отделения

Рис. 3.1

## 23. Виды формы одежды



Рис. 4.1

## НАГРУДНЫЕ НАШИВКИ С УКАЗАНИЕМ ДОЛЖНОСТИ ВСКС

### 1. Нашивки

должностных лиц, замещающих должности руководящих органов и администрации  
Всероссийской общественной молодежной организации  
«Всероссийский студенческий корпус спасателей»

№ пп	Надпись	Право ношения	Образец	
1	РУКОВОДИТЕЛЬ ВСЕРОССИЙСКОГО СТУДЕНЧЕСКОГО КОРПУСА СПАСАТЕЛЕЙ	Президент ВСКС – Руководитель ВСКС – Председатель Исполкома ВСКС	 <p>РУКОВОДИТЕЛЬ ВСЕРОССИЙСКОГО СТУДЕНЧЕСКОГО КОРПУСА СПАСАТЕЛЕЙ</p>	 <p>РУКОВОДИТЕЛЬ ВСЕРОССИЙСКОГО СТУДЕНЧЕСКОГО КОРПУСА СПАСАТЕЛЕЙ</p>
2	ЗАМЕСТИТЕЛЬ РУКОВОДИТЕЛЯ ВСКС	Заместитель руководителя ВСКС, заместитель председателя Исполкома ВСКС	 <p>ЗАМЕСТИТЕЛЬ РУКОВОДИТЕЛЯ ВСКС</p>	 <p>ЗАМЕСТИТЕЛЬ РУКОВОДИТЕЛЯ ВСКС</p>



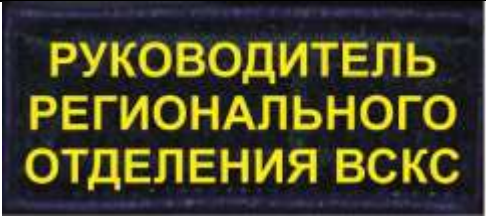
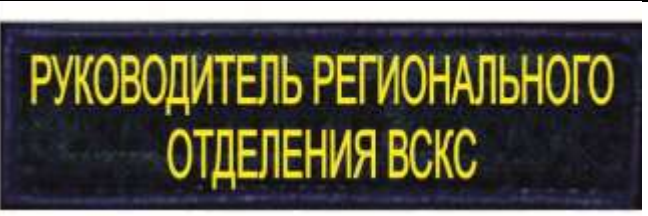


№ пп	Надпись	Право ношения	Образец	
3.1	СОВЕТНИК РУКОВОДИТЕЛЯ ВСКС	Советник руководителя ВСКС		
3.2	РУКОВОДИТЕЛЬ АППАРАТА ВСКС	Руководитель Аппарат ВСКС		
3.3	НАЧАЛЬНИК УПРАВЛЕНИЯ КО ВСКС	Начальник Управления комплексного обслуживания ВСКС		
3.4	НАЧАЛЬНИК УПРАВЛЕНИЯ МТО ВСКС	Начальник Управления материально-технического обеспечения ВСКС		

3.5	НАЧАЛЬНИК УПРАВЛЕНИЯ БЕЗОПАСНОСТИ ВСКС	Начальник Управления безопасности ВСКС	<b>НАЧАЛЬНИК УПРАВЛЕНИЯ БЕЗОПАСНОСТИ ВСКС</b>	<b>НАЧАЛЬНИК УПРАВЛЕНИЯ БЕЗОПАСНОСТИ ВСКС</b>
3.6	НАЧАЛЬНИК УПРАВЛЕНИЯ ТРАНСПОРТА ВСКС	Начальник Управления организации транспорта ВСКС	<b>НАЧАЛЬНИК УПРАВЛЕНИЯ ТРАНСПОРТА ВСКС</b>	<b>НАЧАЛЬНИК УПРАВЛЕНИЯ ТРАНСПОРТА ВСКС</b>
3.7	НАЧАЛЬНИК УПРАВЛЕНИЯ РВ ВСКС	Начальник Управления регионального взаимодействия ВСКС	<b>НАЧАЛЬНИК УПРАВЛЕНИЯ РВ ВСКС</b>	<b>НАЧАЛЬНИК УПРАВЛЕНИЯ РВ ВСКС</b>
3.8	НАЧАЛЬНИК УПРАВЛЕНИЯ ПП ВСКС	Начальник Управления программ и проектов ВСКС	<b>НАЧАЛЬНИК УПРАВЛЕНИЯ ПП ВСКС</b>	<b>НАЧАЛЬНИК УПРАВЛЕНИЯ ПП ВСКС</b>
3.9	НАЧАЛЬНИК УПРАВЛЕНИЯ ГО ВСКС	Начальник Управления гражданской обороны ВСКС	<b>НАЧАЛЬНИК УПРАВЛЕНИЯ ГО ВСКС</b>	<b>НАЧАЛЬНИК УПРАВЛЕНИЯ ГО ВСКС</b>

3.10	НАЧАЛЬНИК УПРАВЛЕНИЯ СТМ ВСКС	Начальник Управления специальных технических мероприятий ВСКС		
3.11	ИСПОЛНИТЕЛЬНЫЙ КОМИТЕТ ВСКС	Члены Исполнительного комитета ВСКС, сотрудники Аппарата и Управлений ВСКС		

## 2. Нашивки

должностных лиц, замещающих должности в руководящих органах региональных отделений  
Всероссийской общественной молодежной организации  
«Всероссийский студенческий корпус спасателей»

№ пп	Надпись	Право ношения	Образец	
4.1	РУКОВОДИТЕЛЬ РЕГИОНАЛЬНОГО ОТДЕЛЕНИЯ ВСКС	Руководитель регионального отделения ВСКС		
4.2	ЗАМЕСТИТЕЛЬ РУКОВОДИТЕЛЯ РЕГИОНАЛЬНОГО ОТДЕЛЕНИЯ ВСКС	Заместитель руководителя регионального отделения ВСКС		

4.3	РУКОВОДИТЕЛЬ РКЦ ВСКС	Руководитель регионального координационного центра ВСКС		
4.4	КОМАНДИР СТУДЕНЧЕСКОГО СПАСАТЕЛЬНОГО ОТРЯДА	Командир/начальник студенческого спасательного отряда. Наименование должности указывается в соответствии с Положением об отряде.		
НАЧАЛЬНИК СТУДЕНЧЕСКОГО СПАСАТЕЛЬНОГО ОТРЯДА				
КОМАНДИР ССО ВСКС <НАЗВАНИЕ ОТРЯДА>				
НАЧАЛЬНИК ССО ВСКС <НАЗВАНИЕ ОТРЯДА>				

Каждое региональное отделение ВСКС вправе ввести свои виды нашивок для должностных лиц, замещающих должности в руководящих органах регионального отделения, по согласованию с Исполкомом ВСКС и при наличии согласованного с Исполкомом ВСКС Штатного расписания регионального отделения ВСКС.

**3. Нашивки членов  
Всероссийской общественной молодежной организации  
«Всероссийский студенческий корпус спасателей»**

№ пп	Надпись	Право ношения	Образец	
5.1	ПРЕСС-СЛУЖБА ВСКС	Сотрудник Пресс-службы ВСКС и Пресс-службы региональных отделений ВСКС		
5.2	СПАСАТЕЛЬ <НАИМЕНОВАНИЕ РО> ВСКС	Аттестованный спасатель соответствующего регионального отделения ВСКС. Допустима замена индивидуальных территориальных наименований на общее «РЕГОТДЕЛЕНИЯ» (краевое, республиканское и т.п.)		
	СПАСАТЕЛЬ СТУДЕНЧЕСКОГО СПАСАТЕЛЬНОГО ОТРЯДА	Аттестованный спасатель соответствующего отряда.		

	СПАСАТЕЛЬ ССО ВСКС <НАЗВАНИЕ ОТРЯДА>		<b>СПАСАТЕЛЬ ССО ВСКС КемГСХИ «СПАСАТЕЛЬ»</b>	<b>СПАСАТЕЛЬ ССО ВСКС КемГСХИ «СПАСАТЕЛЬ»</b>
6	<НАИМЕНОВАНИЕ РО> ВСКС	Любой член соответствующего регионального отделения ВСКС	<b>СЕВЕРО-ОСЕТИНСКОЕ РЕГИОНАЛЬНОЕ ОТДЕЛЕНИЕ ВСКС</b>	<b>СЕВЕРО-ОСЕТИНСКОЕ РЕГИОНАЛЬНОЕ ОТДЕЛЕНИЕ ВСКС</b>
	ВСЕРОССИЙСКИЙ СТУДЕНЧЕСКИЙ КОРПУС СПАСАТЕЛЕЙ	Любой член ВСКС	<b>ВСЕРОССИЙСКИЙ СТУДЕНЧЕСКИЙ КОРПУС СПАСАТЕЛЕЙ</b>	<b>ВСЕРОССИЙСКИЙ СТУДЕНЧЕСКИЙ КОРПУС СПАСАТЕЛЕЙ</b>
	КУРСАНТ ВСКС	Курсант ВСКС (Член ВСКС, проходящий подготовку по программе подготовки спасателей)	<b>КУРСАНТ ВСКС</b>	<b>КУРСАНТ ВСКС</b>