

Посвящается 150-летию со дня рождения Д.Д. Плетнева

73

Межрегиональная научно-практическая конференция РНМОТ

ПЯТИГОРСК 22–23 АПРЕЛЯ 2021



PYTIGORSK.RNMOT.RU

ПАМЯТКА СПИКЕРА ОНЛАЙН-КОНФЕРЕНЦИИ



Технические требования к спикерам

Для участия в конференции и проведения своего доклада необходимо соблюсти ряд **обязательных требований**:

1. Наличие стабильного проводного интернет-соединения скоростью не ниже 5 Мбит/сек и ping не более 30 мс. Проверьте свое соединение не позднее, чем за сутки до начала мероприятия через сервис www.speedtest.net
2. Ноутбук или персональный компьютер;
3. Наличие микрофона (встроенный или внешний);
4. Гарнитура (наушники или наушники с микрофоном) необходима для предотвращения возникновения аудио завязок и недопущения фона в эфире;
5. Наличие веб-камеры или внешней подключенной камеры;

Технические требования к спикерам

6. Установленное приложение Zoom. Ссылка на скачивание: (<https://zoom.us/client/latest/ZoomInstaller.exe>);
7. Подключитесь по ссылке к конференции не позднее чем за 30 минут до начала вашего доклада (ссылку для входа Вы получите на электронную почту от организатора)
8. На случай возникновения технических неполадок, просим заранее направлять нам свою презентацию для страховки. При возникновении сбоев мы запустим Вашу презентацию из нашей студии. Адрес для приема презентаций: a.gaidalym@kstgroup.ru

В случае возникновения любых сложностей и вопросов, мы с радостью поможем Вам:

Гайдалым Александр (технический менеджер мероприятия)

Контакты: 8 968 826 09 01, a.gaidalym@kstgroup.ru

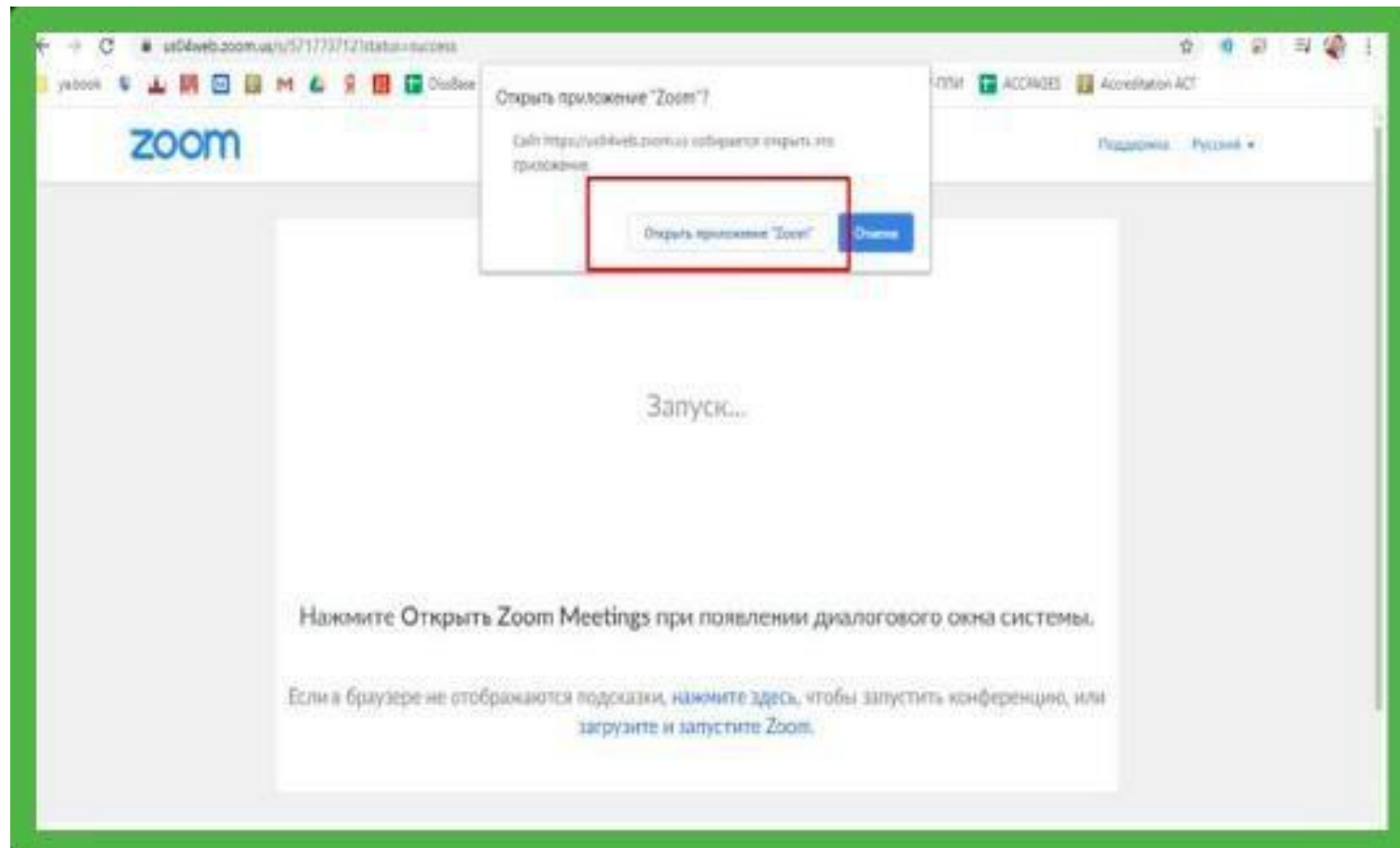
Бойко Татьяна (менеджер по работе с делегатами)

Контакты: 8 916 125 77 06 t.boyko@kstgroup.ru



Инструкция по подключению

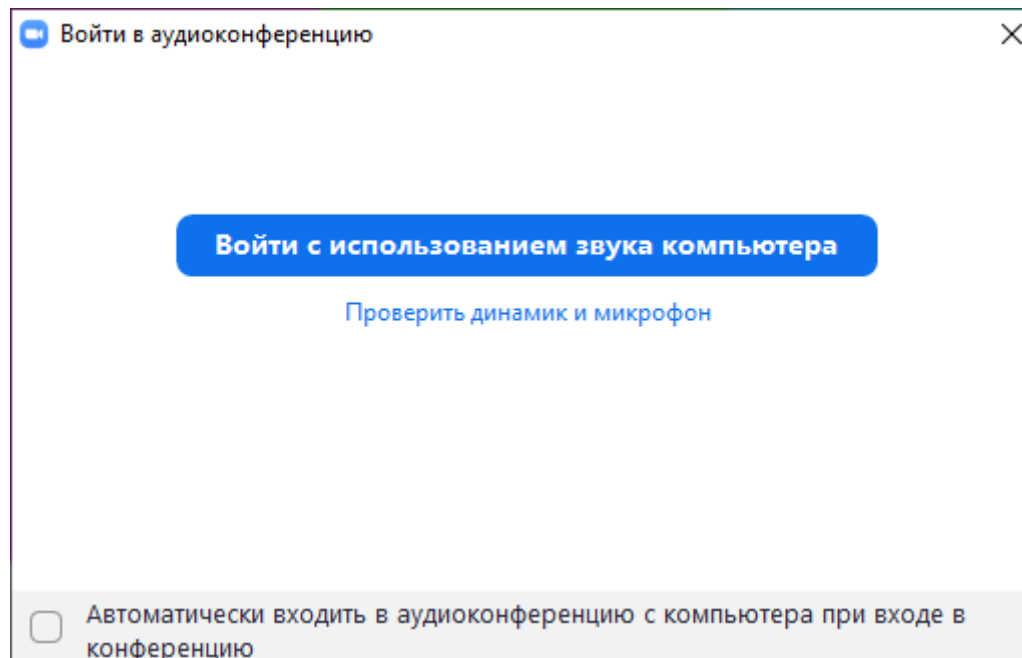
- Перед началом мероприятия вы получите письмо на электронную почту с данными для входа на конференцию: ссылка и пароль (опционально).
- После перехода по ссылке будет предложено запустить приложение Zoom.



Инструкция по подключению


- При запуске приложения, потребуется разрешение на использование Ваших аудиоустройств. Нажмите кнопку «Войти с использованием звука компьютера».

- Таким же образом предоставьте разрешение на использование Вашего видеоустройства. Нажмите кнопку «Подключиться с видео».



Инструкция по подключению

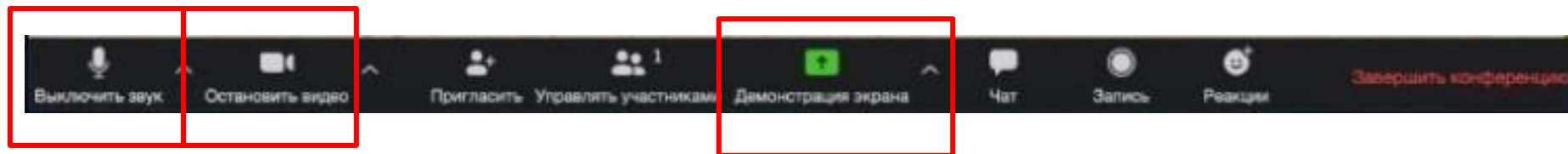
После запуска приложения откроется окно конференции с панелью управления в нижней части экрана и потребуется нажать кнопку «Войти в аудиоконференцию».



Главные функции при работе в онлайн конференции доступны в нижней панели:

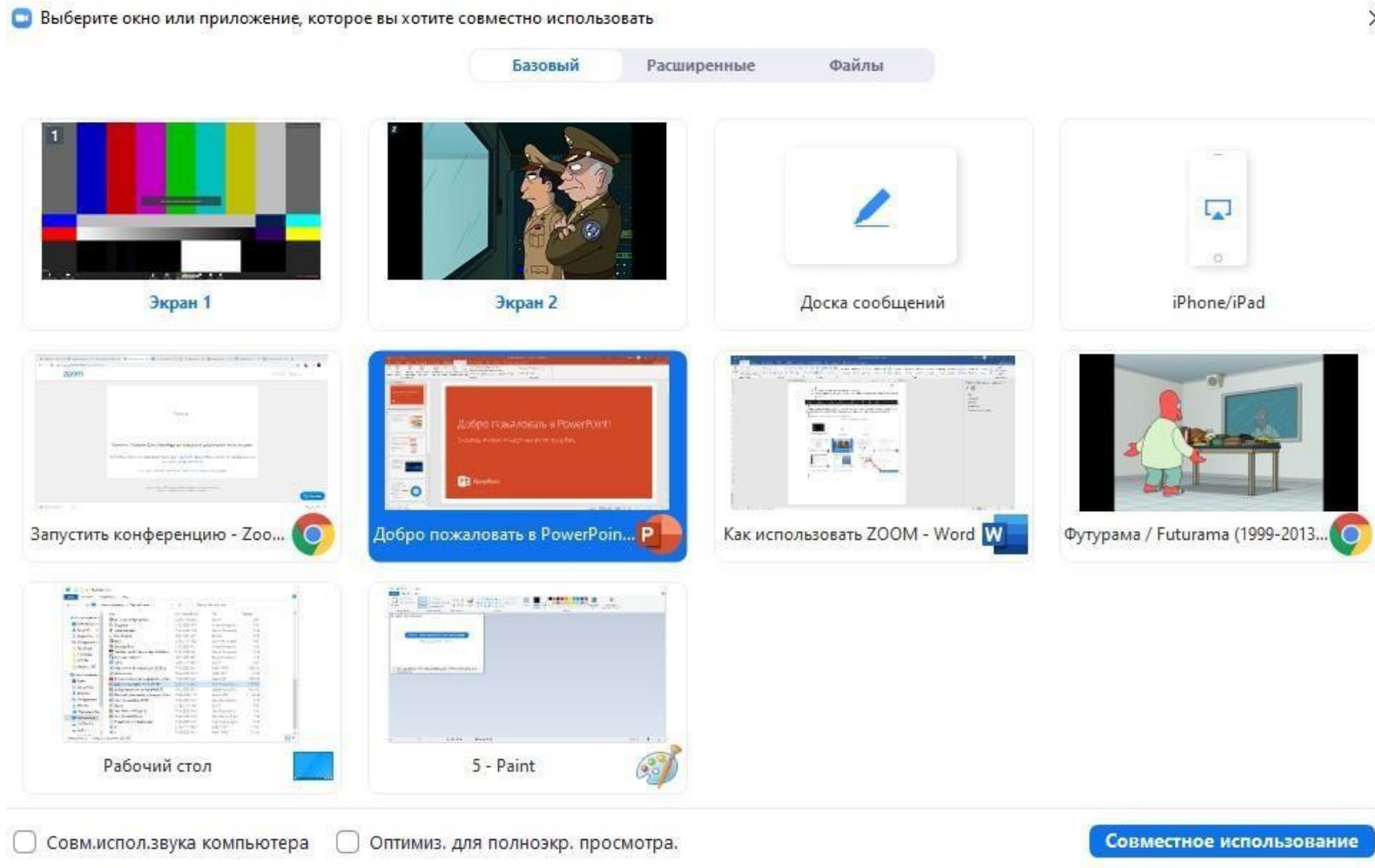
Опция «**Выключить звук**»/ «**Остановить видео**» позволяет управлять настройкой вашего микрофона/камеры, а также включать и выключать его/ее.

Опция «**Демонстрация экрана**» позволяет показывать экран вашего компьютера или только запущенное приложение, в том числе **заранее подготовленную и открытую презентацию.**



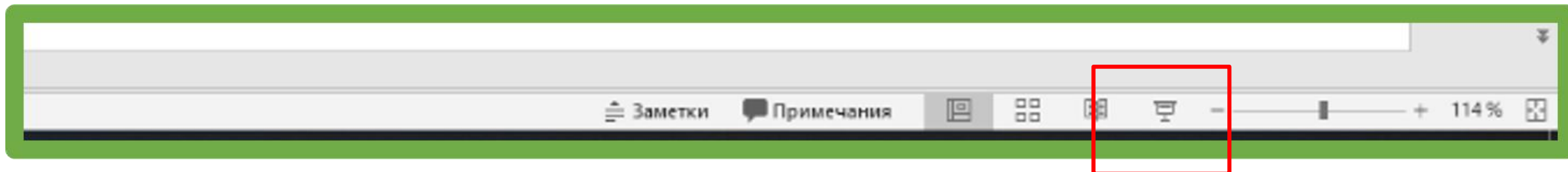
Как включить презентацию и управлять ей во время своего доклада:

- Так выглядит экран при нажатии кнопки «Демонстрация экрана» – необходимо выбрать окно Power Point, где у Вас заранее открыта Ваша презентация.

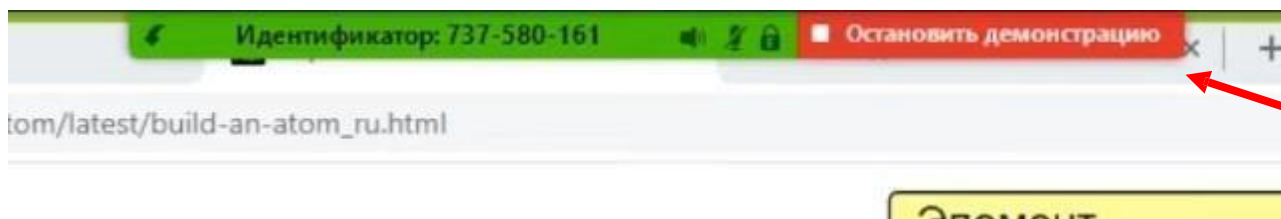


Для показа презентации в режиме слайдов, необходимо нажать в программе Power Point кнопку «Показ в режиме слайдов», выделенную на рисунке.

Таким образом, Ваша презентация будет демонстрироваться другим участникам в полноэкранном режиме. **Управление презентацией осуществляется стрелками на клавиатуре.**



Для окончания демонстрации Вашего экрана потребуется нажать кнопку «Остановить демонстрацию» вверху экрана.

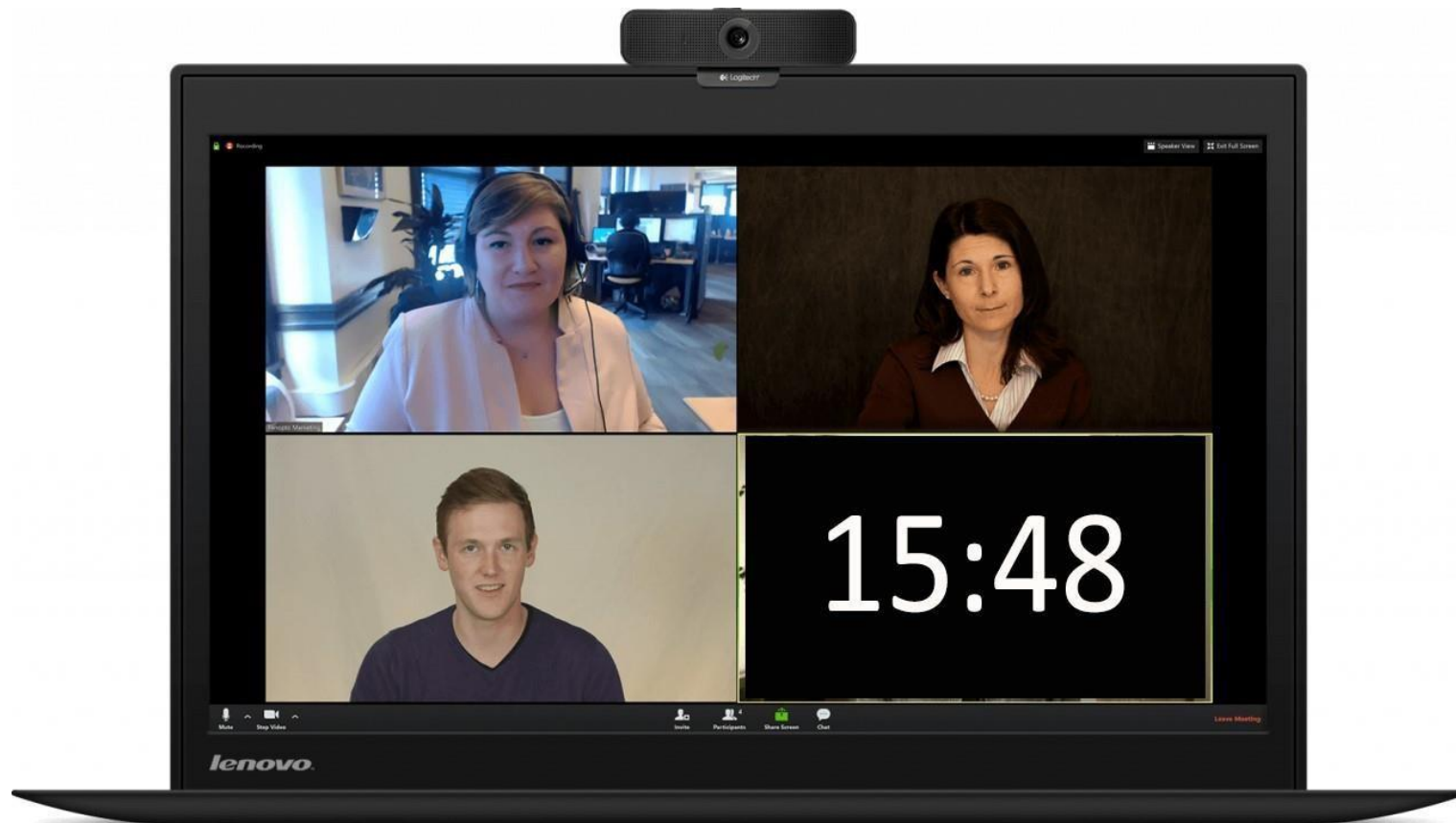


Уважаемые коллеги! В период подготовки к конференции, со всеми спикерами и модераторами будет проведено тестовое подключение в программе Zoom. Подключение необходимо осуществлять с того устройства и сети, которые будут использоваться на конференции. Просим сообщить наиболее удобное для вас время и дату для проведения сессии на e-mail putilin@kstigroup.ru Илья Путилин .

Дополнительная информация

Во время проведения доклада, на экране вы будете видеть:

- Поле с презентацией
- Остальных докладчиков секции, а также модератора секции
- Таймер с обратным отсчетом времени вашего доклада



(Данное изображение – пример! Окна спикеров, модератора и таймера будут расположены в правой части экрана, в уменьшенном размере. Центральное поле займет презентация)

Информация для модераторов

Модераторы будут направлять вопросы от зрителей в чат ZOOM.



Обращаем Ваше внимание, что перед началом каждого симпозиума будет транслироваться ролик о конференции, окончание которого является сигналом для Вас для начала диалога со спикерами и зрителями.

Во время секции мы рекомендуем модератору:

1. Поздороваться с аудиторией, представиться. Представить тему сессии;
2. Представлять выступающих, благодарить их в конце выступления;
3. Управлять регламентом: важно следить за таймингом выступлений, если необходимо, подавать сигналы о завершении доклада;
4. До начала секции и в перерывах между докладами предложить участникам задавать вопросы докладчикам;
5. Следить за вопросами из общего чата (вопросы спикерам в чате выделены цветом). Задавать спикерам наиболее интересные.
6. По окончании секции еще раз поблагодарить всех докладчиков за выступление, аудиторию — за внимание, объявить перерыв.



Рекомендации по внешнему виду и расположению в кадре

1. Необходимо располагаться в середине кадра, камера должна находиться на расстоянии более 50 см от Вашего лица, расположение камеры должно быть на уровне глаз или чуть выше. См. пример
2. Не направляйте камеру в сторону окна, иначе ваше изображение будет засвеченным (не сидите спиной к окну). Расположите свет перед собой – в идеале прямо посередине и слегка выше уровня глаз (на уровне линии роста волос). По возможности используйте лампу с настраиваемым по высоте и углу наклона держателем.
Приглушите верхний свет. Исключить боковой свет. Выберите однотонный, ровный фон, уберите посторонние предметы.


3. При выборе одежды для выступления просим Вас:

Отказаться от принтов в мелкую клетку, полоску, точки, горох и пр.;

Отказаться от галстуков/платков с пестрыми рисунками и с мелкими принтами;

Не надевать одежду светлых тонов во время участия в конференции.

Рекомендуем выбрать пастельные, мягкие и коричневые оттенки одежды.





**Благодарим за внимание и
желаем Вам удачного
выступления!**